

宁夏 2025 年全区及区本级预算执 行情况和 2026 年全区及区本级 预算草案

目 录

一、2025 年一般公共预算执行情况和 2026 年一般公共预算草案

表 1: 2025 年全区地方一般公共预算收入执行情况表 (财政快报数)

表 2: 2025 年全区一般公共预算支出执行情况表 (财政快报数)

表 3: 2025 年自治区本级一般公共预算全口径收支执行平衡表 (执行汇总数)

表 4: 2025 年自治区本级地方一般公共预算收入执行情况表 (财政快报数)

表 5: 2025 年自治区本级一般公共预算全口径支出执行情况表 (执行汇总数)

表 6: 2025 年自治区本级一般公共预算支出执行情况表 (财政快报数)

表 7: 2025 年全区市县一般公共预算收支执行情况表 (财政快报数)

表 8: 2026 年全区地方一般公共预算收入草案表

表 9: 2026 年全区一般公共预算支出草案表

表 10: 2026 年自治区本级一般公共预算全口径收支平衡表

表 11: 2026 年自治区本级地方一般公共预算收入草案表

表 12: 2026 年自治区本级一般公共预算全口径支出草案表 (功能科目)

表 13: 2026 年自治区本级一般公共预算全口径支出草案表 (经济科目)

表 14: 2026 年自治区本级一般公共预算支出草案明细表 (功能科目)

表 15: 2026 年自治区本级一般公共预算支出草案明细表 (经济科目)

表 16: 2026 年中央提前下达我区一般公共预算补助资金明细表

表 17: 2026 年自治区对市县返还性支出和一般性转移支付预算明细表

表 17-1: 2026 年自治区对市县返还性支出预算明细表 (分地区)

表 17-2: 2026 年自治区对市县一般性转移支付预算明细表 (分地区)

表 18: 2026 年自治区对市县专项转移支付预算明细表

表 18-1: 2026 年自治区对市县专项转移支付预算明细表 (分地区)

2026 年自治区本级一般公共预算“三公”经费支出预算情况说明

二、2025 年政府性基金预算执行情况和 2026 年政府性基金预算草案

- 表 19: 2025 年全区政府性基金预算收支执行情况表 (财政快报数)
- 表 20: 2025 年自治区本级政府性基金预算收支执行情况表 (财政快报数)
- 表 21: 2026 年全区政府性基金预算收支草案表
- 表 22: 2026 年自治区本级政府性基金预算收支草案表
- 表 23: 2026 年自治区本级政府性基金预算全口径支出明细表 (功能科目)
- 表 24: 2026 年自治区本级政府性基金预算全口径支出明细表 (经济科目)
- 表 25: 2026 年自治区本级政府性基金预算支出明细表 (功能科目)
- 表 26: 2026 年自治区本级政府性基金预算支出明细表 (经济科目)
- 表 27: 2026 年自治区本级政府性基金上下级补助预算表
- 表 28: 2026 年自治区对市县政府性基金转移支付预算明细表 (分地区)
- 表 29: 2026 年自治区本级政府性基金收支预算项目表

三、2025 年社会保险基金预算执行情况和 2026 年社会保险基金预算草案

- 表 30: 2025 年全区社会保险基金预算执行情况总表 (财政快报数)
- 表 31: 2025 年区本级社会保险基金预算执行情况总表 (财政快报数)
- 表 32: 2026 年全区社会保险基金预算总表
- 表 33: 2026 年区本级社会保险基金预算总表
- 表 34: 2026 年全区企业职工基本养老保险基金预算表
- 表 35: 2026 年区本级企业职工基本养老保险基金预算表
- 表 36: 2026 年全区城乡居民基本养老保险基金预算表
- 表 37: 2026 年区本级城乡居民基本养老保险基金预算表
- 表 38: 2026 年全区机关事业单位基本养老保险基金预算表
- 表 39: 2026 年区本级机关事业单位基本养老保险基金预算表
- 表 40: 2026 年全区职工基本医疗保险 (含生育保险)基金预算表
- 表 41: 2026 年区本级职工基本医疗保险 (含生育保险)基金预算表
- 表 42: 2026 年全区城乡居民基本医疗保险基金预算表
- 表 43: 2026 年区本级城乡居民基本医疗保险基金预算表

表 44: 2026 年全区工伤保险基金预算表

表 45: 2026 年区本级工伤保险基金预算表

表 46: 2026 年全区失业保险基金预算表

表 47: 2026 年区本级失业保险基金预算表

表 48: 2026 年全区长期护理保险基金预算表

表 49: 2026 年区本级长期护理保险基金预算表

四、2025 年国有资本经营预算执行情况和 2026 年国有资本经营预算草案

表 50: 2026 年全区国有资本经营预算收支总表

表 51: 2026 年全区国有资本经营预算收入表

表 52: 2026 年全区国有资本经营预算支出表

表 53: 2026 年全区国有资本经营预算基础信息表

表 54: 2026 年区本级国有资本经营预算收支总表

表 55: 2026 年区本级国有资本经营预算收入表 (分科目)

表 56: 2026 年区本级国有资本经营预算收入表 (分行业)

表 57: 2026 年区本级国有资本经营预算支出表 (分科目)

表 58: 2026 年区本级国有资本经营预算支出明细表

表 59: 2026 年区本级国有资本经营预算汇编企业户数

五、地方政府债务情况

表 60: 2025 年全区政府债务基本情况表

表 61: 2025 年全区政府债务还本付息情况表

表 62: 2025 年自治区本级存量项目建设专项债务明细表

表 63: 2025 年全区存量政府债务资金投向领域表

表 64: 2025 年全区新增政府债务资金投向领域表

表 65: 2026 年自治区本级新增及结余一般债券预算安排情况表

六、预算绩效管理情况

2025 年全区地方一般公共预算收入执行情况表

(财政快报数)

表 1

单位：万元

项 目	2024 年 决算数	2025 年 预算数	2025 年 完成数	为预算 数的%	比上年 增减%
地方一般公共预算收入合计	5,165,863	5,320,000	5,405,747	101.6%	4.6%
一、税收收入	3,589,402	3,720,000	3,874,029	104.1%	7.9%
增值税	1,530,544	1,626,520	1,621,424	99.7%	5.9%
企业所得税	362,387	370,000	419,738	113.4%	15.8%
个人所得税	156,352	160,000	185,174	115.7%	18.4%
资源税	311,152	320,000	285,092	89.1%	-8.4%
城市维护建设税	202,090	209,300	201,983	96.5%	-0.1%
房产税	193,504	200,000	215,243	107.6%	11.2%
印花税	84,784	86,000	83,497	97.1%	-1.5%
城镇土地使用税	154,867	158,000	165,230	104.6%	6.7%
土地增值税	152,981	155,000	144,948	93.5%	-5.3%
车船税	70,144	72,000	69,995	97.2%	-0.2%
耕地占用税	134,152	120,000	288,324	240.3%	114.9%
契税	218,445	225,000	162,069	72.0%	-25.8%
烟叶税	221	230	373	162.2%	68.8%
环境保护税	17,351	17,500	24,469	139.8%	41.0%
其他税收收入	428	450	6,470	1437.8%	1411.7%
二、非税收入	1,576,461	1,600,000	1,531,718	95.7%	-2.8%
专项收入	428,905	455,500	416,353	91.4%	-2.9%
行政事业性收费收入	203,329	215,000	211,024	98.2%	3.8%
罚没收入	157,448	150,000	145,273	96.8%	-7.7%
国有资本经营收入	20,735	15,000	37,749	251.7%	82.1%
国有资源（资产）有偿使用收入	578,270	580,000	529,839	91.4%	-8.4%
捐赠收入	3,148	3,500	3,864	110.4%	22.7%
政府住房基金收入	119,635	126,000	106,636	84.6%	-10.9%
其他收入	64,991	55,000	80,980	147.2%	24.6%

2025 年全区一般公共预算支出执行情况表

(财政快报数)

表 2

单位：万元

预算科目名称	2024 年决 算数	2025 年变动 预算数	2025 年完 成数	为变动预 算的%	比上年增 减%
一般公共预算支出	17,684,951	20,220,887	17,773,512	88%	0.5%
一般公共预算服务支出	1,019,605	1,300,696	1,193,835	92%	17.1%
人大事务	23,663		25,250		6.7%
政协事务	20,840		22,581		8.4%
政府办公厅(室)及相关机构事务	393,968		432,215		9.7%
发展与改革事务	30,600		52,151		70.4%
统计信息事务	15,451		16,177		4.7%
财政事务	44,097		47,699		8.2%
税收事务	51,267		46,755		-8.8%
审计事务	14,943		16,510		10.5%
海关事务	686		692		0.9%
商贸事务	37,405		36,436		-2.6%
知识产权事务	2,184		2,356		7.9%
民族事务	5,375		4,370		-18.7%
档案事务	9,495		8,432		-11.2%
群众团体事务	41,166		46,931		14.0%
宣传事务	26,933		28,676		6.5%
网信事务	11,486		10,996		-4.3%
市场监督管理事务	65,306		69,126		5.8%
信访事务	5,685		6,608		16.2%
数据事务			1,704		
其他一般公共预算服务支出	36,064		54,059		49.9%
国防支出	15,938	12,125	9,438	78%	-40.8%
公共安全支出	710,531	830,700	767,919	92%	8.1%
武装警察部队	170		412		142.4%
公安	435,624		468,118		7.5%
检察	53,164		66,485		25.1%
法院	96,092		105,106		9.4%
司法	42,840		44,510		3.9%
监狱	49,079		52,909		7.8%
强制隔离戒毒	9,356		10,056		7.5%
缉私警察					
其他公共安全支出	5,221		4,300		-17.6%
教育支出	2,253,894	2,775,850	2,367,744	85%	5.1%
教育管理事务	49,553		57,598		16.2%
普通教育	1,811,158		1,934,166		6.8%
职业教育	216,840		225,694		4.1%
成人教育					
广播电视教育	1,184		1,114		-5.9%

留学教育					
特殊教育	10,278		11,833		15.1%
进修及培训	23,004		28,638		24.5%
教育费附加安排的支出	54,720		51,140		-6.5%
其他教育支出	87,157		57,561		-34.0%
科学技术支出	290,635	363,339	308,586	85%	6.2%
科学技术管理事务	23,245		24,322		4.6%
基础研究	32,181		49,752		54.6%
应用研究	3,120		3,747		20.1%
技术与研究开发	138,628		115,291		-16.8%
科技条件与服务	30,029		30,663		2.1%
社会科学	3,287		3,032		-7.8%
科学技术普及	11,352		9,684		-14.7%
科技交流与合作	561		51		-90.9%
科技重大项目	18,075		46,431		156.9%
其他科学技术支出	30,157		25,613		-15.1%
文化旅游体育与传媒支出	250,378	331,448	271,107	82%	8.3%
文化和旅游	106,483		113,095		6.2%
文物	25,648		27,779		8.3%
体育	25,595		35,369		38.2%
新闻出版电影	9,644		9,726		0.9%
广播电视	59,144		59,770		1.1%
其他文化旅游体育与传媒支出	23,864		25,368		6.3%
社会保障和就业支出	3,124,125	3,539,334	3,374,741	95%	8.0%
人力资源和社会保障管理事务	157,314		169,018		7.4%
民政管理事务	65,057		32,743		-49.7%
补充全国社会保障基金					
行政事业单位养老支出	1,214,314		1,434,109		18.1%
企业改革补助	2,557		2,978		16.5%
就业补助	155,616		160,933		3.4%
抚恤	48,743		58,347		19.7%
退役安置	65,236		76,759		17.7%
社会福利	48,123		55,339		15.0%
残疾人事业	61,076		71,266		16.7%
红十字事业	2,634		2,940		11.6%
最低生活保障	245,980		245,164		-0.3%
临时救助	20,975		19,582		-6.6%
特困人员救助供养	13,785		12,635		-8%
补充道路交通事故社会救助基金					
其他生活救助	7,628		210		-97.2%
财政对基本养老保险基金的补助	840,571		919,093		9.3%
财政对其他社会保险基金的补助			18		
退役军人管理事务	14,667		15,822		7.9%
财政代缴社会保险费支出					
其他社会保障和就业支出	159,849		97,785		-38.8%
卫生健康支出	1,268,773	1,582,185	1,475,952	93%	16.3%
卫生健康管理事务	27,405		27,723		1.2%
公立医院	264,108		321,444		21.7%

基层医疗卫生机构	106,135		112,777		6.3%
公共卫生	175,025		206,567		18.0%
计划生育事务	19,506		18,421		-5.6%
行政事业单位医疗	193,745		195,383		0.8%
财政对基本医疗保险基金的补助	342,349		366,874		7.2%
医疗救助	63,483		77,465		22.0%
优抚对象医疗	700		740		5.7%
医疗保障管理事务	21,584		20,076		-7.0%
中医药事务	6,399		6,154		-3.8%
疾病预防控制事务	1,232		918		-25.5%
托育服务			70,454		
其他卫生健康支出	47,102		50,956		8.2%
节能环保支出	725,649	870,540	640,669	74%	-11.7%
环境保护管理事务	20,357		20,908		2.7%
环境监测与监察	2,835		3,688		30.1%
污染防治	433,748		328,843		-24.2%
自然生态保护	84,515		59,365		-29.8%
森林保护修复	14,923		33,450		124.2%
风沙荒漠治理	8,838		56,300		537.0%
退牧还草	-4				
已垦草原退耕还草					
能源节约利用	8,595		16,744		94.8%
污染减排	9,129		13,570		48.6%
清洁能源	8,531		9,113		6.8%
循环经济	200		327		63.5%
能源管理事务			217		
其他节能环保支出	133,982		98,144		-26.7%
城乡社区支出	1,371,515	1,274,304	1,056,713	83%	-23.0%
城乡社区管理事务	152,096		194,502		27.9%
城乡社区规划与管理	5,982		2,178		-63.6%
城乡社区公共设施	672,746		535,877		-20.3%
城乡社区环境卫生	145,815		136,421		-6.4%
建设市场管理与监督	2,739		2,422		-11.6%
其他城乡社区支出	392,137		185,313		-52.7%
农林水支出	3,121,442	3,132,643	2,592,902	83%	-16.9%
农业农村	691,324		670,104		-3.1%
林业和草原	223,966		172,321		-23.1%
水利	895,311		456,927		-49.0%
巩固脱贫攻坚成果衔接乡村振兴	720,097		739,543		2.7%
农村综合改革	220,548		243,934		10.6%
普惠金融发展支出	145,012		155,949		7.5%
目标价格补贴			83		
其他农林水支出	225,184		154,041		-31.6%
交通运输支出	1,083,928	1,186,092	1,088,144	92%	0.4%
公路水路运输	741,080		551,176		-25.6%
铁路运输	261,083		435,856		66.9%
民用航空运输	32,213		38,000		18.0%
邮政业支出	444		439		-1.1%

其他交通运输支出	49,108		62,673		27.6%
资源勘探工业信息等支出	437,315	702,907	628,356	89%	43.7%
资源勘探开发	41,720		42,739		2.4%
制造业	19,936		10,536		-47.2%
建筑业			180		
工业和信息产业	83,604		154,154		84.4%
国有资产监管	6,228		5,483		-12.0%
支持中小企业发展和管理支出	166,882		117,716		-29.5%
其他资源勘探工业信息等支出	118,945		297,548		150.2%
商业服务业等支出	129,231	213,871	163,502	76%	26.5%
商业流通事务	81,464		121,810		49.5%
涉外发展服务支出	16,220		19,578		20.7%
其他商业服务业等支出	31,547		22,114		-29.9%
金融支出	25,063	47,127	47,128	100%	88.0%
金融部门行政支出	342		5,388		1475.4%
金融部门监管支出	240				
金融发展支出	23,213		41,279		77.8%
金融调控支出					
其他金融支出	1,268		461		-63.6%
自然资源海洋气象等支出	228,824	301,191	261,993	87%	14.5%
自然资源事务	219,503		252,315		14.9%
气象事务	9,321		9,578		2.8%
其他自然资源海洋气象等支出			100		
住房保障支出	672,622	788,492	690,819	88%	2.7%
保障性安居工程支出	222,025		221,816		-0.1%
住房改革支出	390,692		397,049		1.6%
城乡社区住宅	59,905		71,954		20.1%
粮油物资储备支出	50,183	59,524	57,970	97%	15.5%
粮油物资事务	42,975		50,666		17.9%
能源储备					
粮油储备	1,486		2,290		54.1%
重要商品储备	5,722		5,014		-12.4%
灾害防治及应急管理支出	275,070	227,183	180,820	80%	-34.3%
应急管理事务	105,675		56,664		-46.4%
消防救援事务	118,390		65,215		-44.9%
矿山安全	2,687		2,808		4.5%
地震事务	15,530		1,990		-87.2%
自然灾害防治	19,134		37,235		94.6%
自然灾害救灾及恢复重建支出	6,256		6,908		10.4%
其他灾害防治及应急管理支出	7,398		10,000		35.2%
其他支出	50,276	95,405	27,576	29%	-45.2%
其他支出	50,276		27,576		-45.2%
债务付息支出	577,853	583,550	565,217	97%	-2.2%
地方政府一般债务付息支出	577,853		565,217		-2.2%
债务发行费用支出	2,101	2,381	2,381	100%	13.3%
地方政府一般债务发行费用支出	2,101		2,381		13.3%

2025 年全区一般公共预算收支 执行情况的说明

2025 年，全区地方一般公共预算收入完成 540.6 亿元，为年度预算的 101.6%，增长 4.6%，其中：税收收入 387.4 亿元，增长 7.9%；非税收入 153.2 亿元，下降 2.8%。分级次看，区本级地方一般公共预算收入 206.8 亿元，为年度预算的 103.3%，增长 5.9%，其中：税收收入 144 亿元，增长 7.5%；非税收入 62.8 亿元，增长 2.5%。市县级地方一般公共预算收入 333.8 亿元，为年度预算的 100.6%，增长 3.9%，其中：税收收入 243.4 亿元，增长 8.2%；非税收入 90.4 亿元，下降 6.3%。从收入结构看，全区税收收入占比 71.7%，区本级税收收入占比 69.6%，市县税收收入占比 72.9%。主要收入完成情况如下：

1. 增值税 162.1 亿元，完成年度预算的 99.7%，增长 5.9%，主要是缓征入库、补缴税款以及一次性增收因素带动。

2. 企业所得税 42 亿元，完成年度预算的 113.4%，增长 15.8%，主要是所得税补缴带动增收。

3. 个人所得税 18.5 亿元，完成年度预算的 115.7%，增长 18.4%，主要是个人股东转让股权一次性增收带动。

4. 资源税 28.5 亿元，完成年度预算的 89.1%，下降 8.4%，主要是煤炭价格下跌等因素影响。

5. 城市维护建设税 20.2 亿元，完成年度预算的 96.5%，下

降 0.1%。

6.房产税 21.5 亿元，完成年度预算的 107.6%，增长 11.2%，主要是市县加强税源信息采集，清欠补缴税款带动增收。

7.城镇土地使用税 16.5 亿元，完成年度预算的 104.6%，增长 6.7%，主要是补缴税款增加。

8.土地增值税 14.5 亿元，完成年度预算的 93.5%，下降 5.3%，主要是上年土地增值税清欠补缴税款基数较高，叠加房地产市场低迷，土地增值税清算减收因素影响。

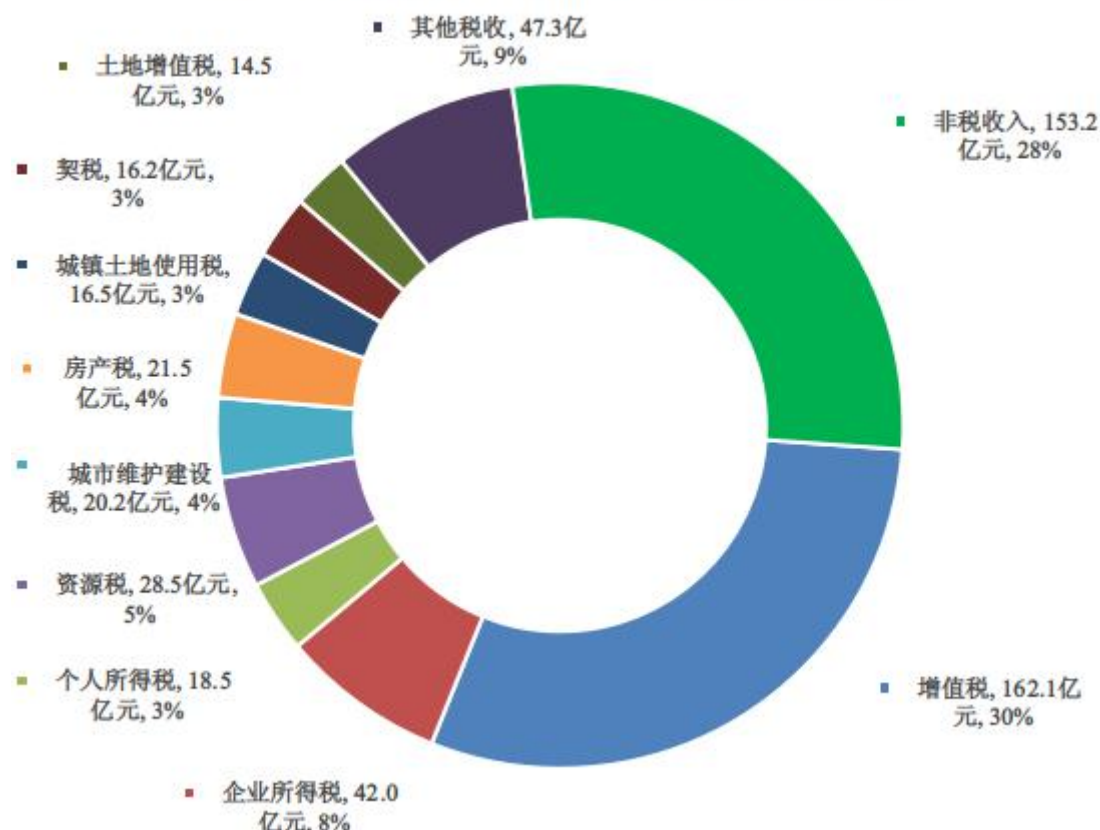
9.耕地占用税 28.8 亿元，完成年度预算的 240.3%，增长 114.9%，主要是绿电园区加速建设，新能源企业缴纳耕地占用税一次性增收带动。

10.契税 16.2 亿元，完成年度预算的 72%，下降 25.8%，主要是受房地产市场持续低迷、商品房销售下降等因素影响。

11.非税收入 153.2 亿元，完成年度预算的 95.7%，下降 2.8%，其中：专项收入 41.6 亿元，下降 2.9%，主要是教育资金收入、农田水利建设资金收入受土地出让收益减收，相应计提减少；行政事业性收费 21.1 亿元，增长 3.8%，主要是法院诉讼费收入增加带动收入增长；罚没收入 14.5 亿元，下降 7.7%，主要是市场监管、生态环境、应急管理等领域罚没收入同比下降；国有资本经营收入 3.8 亿元，增长 82.1%，主要是市县国有企业上缴收益增加；国有资源（资产）有偿使用收入 53 亿元，下降 8.4%，主要是市县国有资产处置收益同比减

少影响；其他收入 8.1 亿元，增长 24.6%，主要是市县一次性入库生态补偿、房产补偿等收入。

2025年全区地方一般公共预算收入完成情况



2025 年全区一般公共预算支出完成 1777.3 亿元，增长 0.5%（剔除上年增发国债项目支出一次性因素后，可比增长 6.2%），为年度变动预算的 88%。分级次看，区本级 431.7 亿元，下降 1.3%，主要是上年增发国债项目等一次性支出抬高基数影响；市县级 1345.6 亿元，增长 1.1%。主要支出项目完成情况如下：

1.一般公共服务支出 119.4 亿元，增长 17.1%，主要是落实调整基本工资标准政策增支带动。

2.公共安全支出 76.8 亿元，增长 8.1%。

3.教育支出 236.8 亿元，增长 5.1%。

4.科学技术支出 30.9 亿元，增长 6.2%。

5.社会保障和就业支出 337.5 亿元，增长 8%。

6.卫生健康支出 147.6 亿元，增长 16.3%，主要是公立医院、基本公共卫生领域投入增加，以及城乡居民基本医疗保险等支出增长带动。

7.节能环保支出 64.1 亿元，下降 11.7%，主要是海绵城市试点项目进入尾期，中央补助资金减少影响。

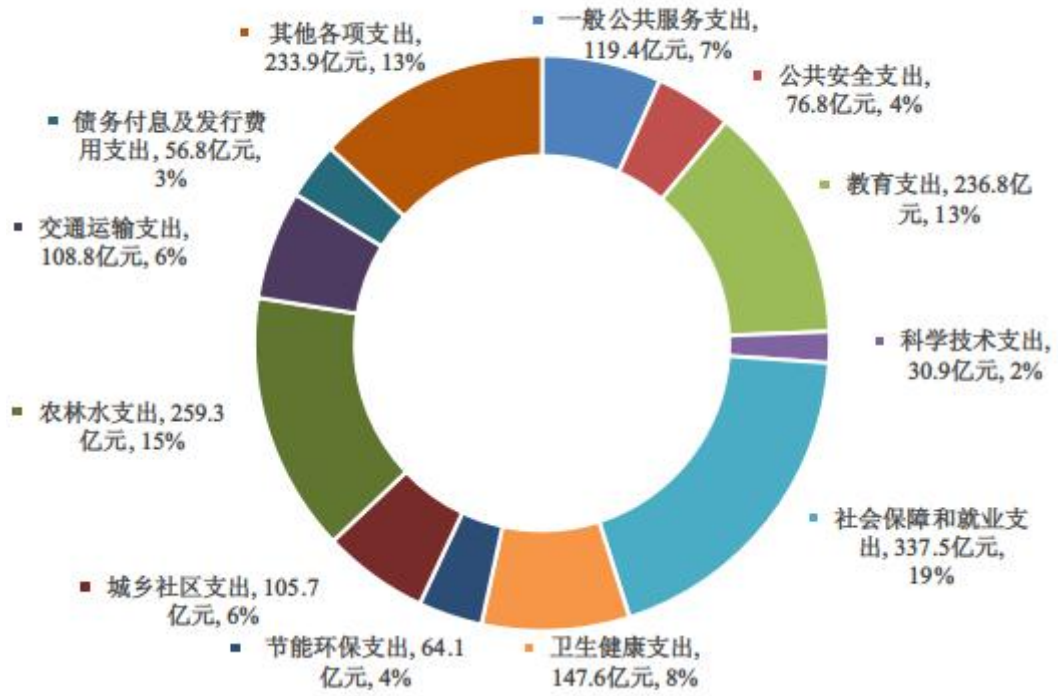
8.城乡社区支出 105.7 亿元，下降 23%，主要是增发国债一次性补助以及城市燃气管道等老化更新改造中央基建投资减少。

9.农林水支出 259.3 亿元，下降 16.9%，主要是上年增发国债项目一次性支出抬高基数影响。

10.交通运输支出 108.8 亿元，增长 0.4%。

为便于人大代表审查预算执行情况，我们将 2025 年全区及区本级一般公共预算支出都细化到了款级（表 2、表 6）。

2025年全区一般公共预算支出完成情况



2025年自治区本级一般公共预算全口径收支执行平衡表

(执行汇总数)

表 3

单位：万元

收 入	执行数	支 出	执行数
本级地方一般公共预算收入	2,068,482	本级一般公共预算支出	4,317,374
上级补助收入	12,174,185	补助下级支出	9,823,041
返还性收入	484,206	返还性支出	433,284
所得税基数返还收入	23,216	所得税基数返还支出	28,770
成品油税费改革税收返还收入	88,000	成品油税费改革税收返还支出	2,608
增值税税收返还收入	106,990	增值税税收返还支出	11,293
消费税税收返还收入	20,300	消费税税收返还支出	
增值税“五五分享”税收返还收入	245,700	增值税“五五分享”税收返还支出	390,613
其他税收返还收入		其他税收返还支出	
一般性转移支付收入	10,679,147	一般性转移支付支出	7,954,504
体制补助收入		体制补助支出	102,893
均衡性转移支付收入	5,393,900	均衡性转移支付支出	3,104,899
县级基本财力保障机制奖补资金收入	341,592	县级基本财力保障机制奖补资金支出	345,792
结算补助收入	163,429	结算补助支出	260,189
资源枯竭型城市转移支付补助收入	34,500	资源枯竭型城市转移支付补助支出	45,424
企业事业单位划转补助收入		企业事业单位划转补助支出	6,095
产粮（油）大县奖励资金收入	23,302	产粮（油）大县奖励资金支出	23,302
重点生态功能区转移支付收入	248,296	重点生态功能区转移支付支出	243,164
固定数额补助收入	452,628	固定数额补助支出	252,314
革命老区转移支付收入	21,624	革命老区转移支付支出	21,624
民族地区转移支付收入	568,677	民族地区转移支付支出	
巩固脱贫攻坚成果衔接乡村振兴转移支付收入	363,613	巩固脱贫攻坚成果衔接乡村振兴转移支付支出	482,223
一般公共服务共同财政事权转移支付收入		一般公共服务共同财政事权转移支付支出	
外交共同财政事权转移支付收入		外交共同财政事权转移支付支出	
国防共同财政事权转移支付收入		国防共同财政事权转移支付支出	
公共安全共同财政事权转移支付收入	124,352	公共安全共同财政事权转移支付支出	89,925
教育共同财政事权转移支付收入	421,205	教育共同财政事权转移支付支出	591,026
科学技术共同财政事权转移支付收入	10,968	科学技术共同财政事权转移支付支出	78,435
文化旅游体育与传媒共同财政事权转移支付收入	49,050	文化旅游体育与传媒共同财政事权转移支付支出	49,415
社会保障和就业共同财政事权转移支付收入	1,202,713	社会保障和就业共同财政事权转移支付支出	764,094
医疗卫生共同财政事权转移支付收入	481,145	医疗卫生共同财政事权转移支付支出	600,808

节能环保共同财政事权转移支付收入	57,224	节能环保共同财政事权转移支付支出	57,325
城乡社区共同财政事权转移支付收入		城乡社区共同财政事权转移支付支出	
农林水共同财政事权转移支付收入	459,332	农林水共同财政事权转移支付支出	665,911
交通运输共同财政事权转移支付收入	154,850	交通运输共同财政事权转移支付支出	79,737
资源勘探工业信息等共同财政事权转移支付收入	2,949	资源勘探工业信息等共同财政事权转移支付支出	
商业服务业等共同财政事权转移支付收入		商业服务业等共同财政事权转移支付支出	
金融共同财政事权转移支付收入		金融共同财政事权转移支付支出	
自然资源海洋气象等共同财政事权转移支付收入		自然资源海洋气象等共同财政事权转移支付支出	
住房保障共同财政事权转移支付收入	68,323	住房保障共同财政事权转移支付支出	83,602
粮油物资储备共同财政事权转移支付收入	6,386	粮油物资储备共同财政事权转移支付支出	
灾害防治及应急管理共同财政事权转移支付收入	25,300	灾害防治及应急管理共同财政事权转移支付支出	3,212
其他共同财政事权转移支付收入	694	其他共同财政事权转移支付支出	
增值税留抵退税转移支付收入		增值税留抵退税转移支付支出	
其他退税减税降费转移支付收入		其他退税减税降费转移支付支出	
补充县区财力转移支付收入		补充县区财力转移支付支出	
其他一般性转移支付收入	3,095	其他一般性转移支付支出	3,095
专项转移支付收入	1,010,832	专项转移支付支出	1,435,253
上解收入	62,294	上解支出	72,100
体制上解收入	62,294	体制上解支出	2,100
专项上解收入		专项上解支出	70,000
调入资金	7,926	调出资金	30,000
从政府性基金预算调入一般公共预算		调出用于补充超长期特别国债偿债备付金的资金	
从国有资本经营预算调入一般公共预算	7,926	调出用于偿还超长期特别国债本金的资金	
从其他资金调入一般公共预算		其他调出资金	30,000
动用预算稳定调节基金	1,858,426	安排预算稳定调节基金	2,414,559
债务收入	2,592,000	债务还本支出	296,050
		债务转贷支出	1,975,600
上年结余收入	575,170	年终结余	563,678
		减：结转下年的支出	563,678
		净结余	
区域间转移性收入	153,920	区域间转移性支出	
接受其他地区援助收入	65,000	援助其他地区支出	
生态保护补偿转移性收入		生态保护补偿转移性支出	
土地指标调剂转移性收入	88,920	土地指标调剂转移性支出	
其他转移性收入		其他转移性支出	
总计	19,492,403	总计	19,492,403

2025 年自治区本级地方一般公共预算收入执行情况表

(财政快报数)

表 4

单位：万元

项 目	2024 年 决算数	2025 年 预算数	2025 年 完成数	为预算数 的%	比上年增 减%
地方一般公共预算收入合计	1,953,099	2,002,310	2,068,482	103.3%	5.9%
一、税收收入	1,340,244	1,390,000	1,440,111	103.6%	7.5%
增值税	611,800	647,000	661,470	102.2%	8.1%
企业所得税	183,629	185,000	234,173	126.6%	27.5%
个人所得税	78,176	79,000	92,587	117.2%	18.4%
资源税	311,152	320,000	285,092	89.1%	-8.4%
城市维护建设税	573	500	457	91.4%	-20.2%
房产税	58,050	60,000	64,572	107.6%	11.2%
印花稅					
城镇土地使用税	46,460	47,400	49,569	104.6%	6.7%
土地增值税	45,894	46,500	43,485	93.5%	-5.2%
车船税					
耕地占用税					
契税					
烟叶税					
环境保护税	4,338	4,400	6,117	139.0%	41.0%
其他税收收入	172	200	2,589	1294.5%	1405.2%
二、非税收入	612,855	612,310	628,371	102.6%	2.5%
专项收入	207,337	212,510	222,348	104.6%	7.2%
行政事业性收费收入	100,390	110,000	105,040	95.5%	4.6%
罚没收入	38,597	39,000	28,805	73.9%	-25.4%
国有资本经营收入	5,781	6,000	2,488	41.5%	-57.0%
国有资源(资产)有偿使用 收入	228,478	230,000	252,005	109.6%	10.3%
捐赠收入					
政府住房基金收入	8,538	8,800	11,056	125.6%	29.5%
其他收入	23,734	6,000	6,629	110.5%	-72.1%

2025年自治区本级一般公共预算全口径支出执行情况表

（执行汇总数）

表 5

单位：万元

项 目	2025年执行数						2024年 执行数	增幅%
	2025年支 出合计	其中：自 治区本级 支出	其中：上 解支出、 安排预算 稳定调节 基金、调 出资金及 结转下年	其中：对 市县的返 还性和一 般性转移 支付	其中：一 般债务还 本及转贷 支出	其中：对 市县的专 项转移支 付		
合 计	19,492,403	4,317,374	3,080,337	8,387,788	2,271,650	1,435,253	18,247,518	6.8%
一般公共服务支出	294,742	264,487				30,255	259,417	13.6%
国防支出	5,294	2,618				2,676	12,146	-56.4%
公共安全支出	405,815	305,945		89,925		9,945	384,334	5.6%
教育支出	1,042,679	432,021		591,026		19,632	983,488	6.0%
科学技术支出	212,293	133,858		78,435			190,315	11.5%
文化旅游体育与传媒支出	152,453	90,709		49,415		12,329	159,306	-4.3%
社会保障和就业支出	1,902,125	1,123,617		764,094		14,413	1,724,723	10.3%
卫生健康支出	893,577	260,957		600,808		31,812	752,012	18.8%
节能环保支出	514,191	56,682		57,325		400,184	449,913	14.3%
城乡社区支出	55,735	8,063				47,672	306,819	-81.8%
农林水支出	1,864,758	311,993		1,148,134		404,631	2,280,605	-18.2%
交通运输支出	783,206	671,734		79,737		31,735	871,057	-10.1%
资源勘探工业信息等支出	364,968	234,297				130,671	157,672	131.5%
商业服务业等支出	102,061	8,846				93,215	79,261	28.8%
金融支出	45,395	45,395					20,683	119.5%
自然资源海洋气象等支出	156,898	45,298				111,600	177,479	-11.6%
住房保障支出	216,089	80,822		83,602		51,665	183,392	17.8%
粮油物资储备支出	26,003	25,447				556	22,634	14.9%
灾害防治及应急管理支出	87,075	42,003		3,212		41,860	186,794	-53.4%
其他支出	3,095,656	14,919	3,080,337			400	2,528,274	22.4%
债务还本支出	296,050				296,050		764,492	-61.3%
债务付息支出	155,282	155,282					160,282	-3.1%
债务发行费用支出	2,381	2,381					2,101	13.3%
对市县的其他补助	6,817,675			4,842,075	1,975,600		5,590,319	22.0%

注：国防支出、文化旅游体育与传媒支出下降，主要是2024年一次性项目支出抬高基数影响；城乡社区、农林水、灾害防治及应急管理支出下降，主要是2024年增发国债一次性项目支出抬高基数影响；交通运输支出下降，主要是2025年偿还债务支出通过政府性基金预算安排；自然资源海洋气象等支出下降，主要是中央六盘山“山水工程”补助资金同比减少3亿元影响。

2025年自治区本级一般公共预算支出执行情况表

(财政快报数)

表6

单位：万元

预算科目名称	2024年决算数	2025年变动预算数	2025年完成数	为变动预算的%	比上年增减%
一般公共预算支出合计	4,375,331	4,860,495	4,317,374	89%	-1.3%
一般公共服务支出	237,070	317,946	264,487	83%	11.6%
人大事务	6,051		6,227		2.9%
政协事务	6,171		6,415		4.0%
政府办公厅（室）及相关机构事务	31,867		30,995		-2.7%
发展与改革事务	6,762		10,246		51.5%
统计信息事务	5,108		5,474		7.2%
财政事务	11,434		8,367		-26.8%
税收事务	38,254		39,046		2.1%
审计事务	4,884		5,937		21.6%
海关事务	486		491		1.0%
商贸事务	6,848		4,971		-27.4%
知识产权事务	1,365		1,813		32.8%
民族事务	2,637		789		-70.1%
港澳台事务	806		386		-52.1%
档案事务	1,671		1,536		-8.1%
宣传事务	5,022		4,670		-7.0%
网信事务	2,551		2,250		-11.8%
市场监督管理事务	24,708		26,510		7.3%
信访事务	1,031		1,156		12.1%
数据事务					
其他一般公共服务支出	19,103		28,077		47.0%
国防支出	9,175	4,009	2,618	65%	-71.5%
公共安全支出	291,593	338,290	305,945	90%	4.9%
武装警察部队					
公安	62,124		61,212		-1.5%
检察	52,421		56,946		8.6%
法院	94,813		102,551		8.2%
司法	4,375		5,286		20.8%
监狱	49,079		52,899		7.8%
强制隔离戒毒	8,898		10,056		13.0%
缉私警察					
其他公共安全支出	1,057		1,148		8.6%
教育支出	401,844	504,420	432,021	86%	7.5%
教育管理事务	10,484		10,648		1.6%
普通教育	243,455		285,767		17.4%
职业教育	94,716		107,382		13.4%
成人教育					
广播电视教育	1,184		1,114		-5.9%

留学教育					
特殊教育	1,813		1,936		6.8%
进修及培训	7,871		8,646		9.8%
教育费附加安排的支出					
其他教育支出	42,321		16,528		-60.9%
科学技术支出	118,979	176,594	133,858	76%	12.5%
科学技术管理事务	17,303		18,361		6.1%
基础研究	29,073		45,091		55.1%
应用研究	2,868		2,850		-0.6%
技术与研究开发	26,937		14,958		-44.5%
科技条件与服务	20,793		20,600		-0.9%
社会科学	3,287		2,970		-9.6%
科学技术普及	4,990		3,813		-23.6%
科技交流与合作	391		-49		-112.5%
科技重大项目	9,856		23,224		135.6%
其他科学技术支出	3,481		2,040		-41.4%
文化旅游体育与传媒支出	90,565	103,628	90,709	88%	0.2%
文化和旅游	26,095		27,657		6.0%
文物	9,968		11,300		13.4%
体育	8,801		10,728		21.9%
新闻出版电影	7,461		7,405		-0.8%
广播电视	36,192		33,416		-7.7%
其他文化旅游体育与传媒支出	2,048		203		-90.1%
社会保障和就业支出	1,032,591	1,144,637	1,123,617	98%	8.8%
人力资源和社会保障管理事务	40,834		48,031		17.6%
民政管理事务	5,076		5,308		4.6%
补充全国社会保障基金					
行政事业单位养老支出	318,018		386,290		21.5%
企业改革补助	1,653		2,079		25.8%
就业补助	3,214		2,683		-16.5%
抚恤	73		135		84.9%
退役安置	28,421		33,279		17.1%
社会福利	7,495		7,996		6.7%
残疾人事业	6,118		13,959		128.2%
红十字事业	953		979		2.7%
最低生活保障					
临时救助					
特困人员救助供养	302				-100.0%
补充道路交通事故社会救助基金					
其他生活救助	54				-100.0%
财政对基本养老保险基金的补助	595,476		595,557		0.0%
财政对其他社会保险基金的补助			18		
退役军人管理事务	2,732		3,141		15.0%
财政代缴社会保险费支出					
其他社会保障和就业支出	22,172		24,162		9.0%
卫生健康支出	205,975	303,939	260,957	86%	26.7%
卫生健康管理事务	4,375		4,487		2.6%
公立医院	106,259		157,314		48.0%

基层医疗卫生机构			100		
公共卫生	25,232		23,916		-5.2%
计划生育事务	732		749		2.3%
行政事业单位医疗	39,262		39,585		0.8%
财政对基本医疗保险基金的补助			1,500		
医疗救助	-53				
优抚对象医疗	85		24		-71.8%
医疗保障管理事务	6,119		7,010		14.6%
中医药事务	1,690		1,731		2.4%
疾病预防控制事务	921		844		-8.4%
托育服务					
其他卫生健康支出	21,353		23,697		11.0%
节能环保支出	40,496	68,720	56,682	82%	40.0%
环境保护管理事务	7,828		7,692		-1.7%
环境监测与监察	837		991		18.4%
污染防治	3,348		11,000		228.6%
自然生态保护	6,772		10,486		54.8%
森林保护修复	2,139		7,920		270.3%
风沙荒漠治理	350		9,223		2535.1%
退牧还草					
已垦草原退耕还草					
能源节约利用	276		460		66.7%
污染减排	3,488		2,860		-18.0%
清洁能源	297		237		-20.2%
循环经济					
能源管理事务					
其他节能环保支出	15,161		5,813		-61.7%
城乡社区支出	7,314	9,353	8,063	86%	10.2%
城乡社区管理事务	6,433		7,162		11.3%
城乡社区规划与管理	-25				
城乡社区公共设施	-8				
城乡社区环境卫生	30				-100.0%
建设市场管理与监督	893		922		3.2%
其他城乡社区支出	-9		-21		-133.3%
农林水支出	695,600	446,017	311,993	70%	-55.1%
农业农村	55,324		59,196		7.0%
林业和草原	53,593		25,583		-52.3%
水利	538,041		207,563		-61.4%
巩固脱贫攻坚成果衔接乡村振兴	20,623		2,901		-85.9%
农村综合改革					
普惠金融发展支出	10,169		11,025		8.4%
目标价格补贴					
其他农林水支出	17,850		5,725		-67.9%
交通运输支出	717,078	732,985	671,734	92%	-6.3%
公路水路运输	471,515		293,330		-37.8%
铁路运输	215,133		343,915		59.9%
民用航空运输	30,000		33,500		11.7%

邮政业支出	417		389		-6.7%
其他交通运输支出	13		600		4515.4%
资源勘探工业信息等支出	43,030	253,199	234,297	93%	444.5%
资源勘探开发	39,937		42,484		6.4%
制造业	70		300		328.6%
建筑业					
工业和信息产业	10,727		28,363		164.4%
国有资产监管	1,889		2,078		10.0%
支持中小企业发展和管理支出	9,379		7,285		-22.3%
其他资源勘探工业信息等支出	-18,972		153,787		910.6%
商业服务业等支出	4,491	11,888	8,846	74%	97.0%
商业流通事务	3,468		4,660		34.4%
涉外发展服务支出	302		-4		-101.3%
其他商业服务业等支出	721		4,190		481.1%
金融支出	20,030	45,394	45,395	100%	126.6%
金融部门行政支出			5,350		
金融部门监管支出					
金融发展支出	20,000		40,000		100.0%
金融调控支出					
其他金融支出	30		45		50.0%
自然资源海洋气象等支出	47,547	48,630	45,298	93%	-4.7%
自然资源事务	40,820		38,859		-4.8%
气象事务	6,727		6,439		-4.3%
其他自然资源海洋气象等支出					
住房保障支出	79,889	81,198	80,822	100%	1.2%
保障性安居工程支出	420				-100.0%
住房改革支出	78,698		79,648		1.2%
城乡社区住宅	771		1,174		52.3%
粮油物资储备支出	21,339	23,103	25,447	110%	19.3%
粮油物资事务	16,680		23,115		38.6%
能源储备					
粮油储备					
重要商品储备	4,659		2,332		-49.9%
灾害防治及应急管理支出	132,018	73,934	42,003	57%	-68.2%
应急管理事务	46,861		22,966		-51.0%
消防救援事务	65,186		13,254		-79.7%
矿山安全	90		90		
地震事务	13,925		512		-96.3%
自然灾害防治	2,520				-100.0%
自然灾害救灾及恢复重建支出					
其他灾害防治及应急管理支出	3,436		5,181		50.8%
其他支出	16,324	15,000	14,919	99%	-8.6%
其他支出	16,324		14,919		-8.6%
债务付息支出	160,282	155,230	155,282	100%	-3.1%
地方政府一般债务付息支出	160,282		155,282		-3.1%
债务发行费用支出	2,101	2,381	2,381	100%	13.3%
地方政府一般债务发行费用支出	2,101		2,381		13.3%

2025 年自治区本级一般公共预算 全口径收支执行情况的说明

2025 年，自治区本级地方一般公共预算收入完成 206.8 亿元，加上中央补助收入 1217.4 亿元、动用预算稳定调节基金 185.8 亿元、地方政府债务收入 259.2 亿元、上年结余收入 57.5 亿元、上解收入以及接受其他地区援助收入等 22.5 亿元，自治区本级一般公共预算全口径收入为 1949.2 亿元。

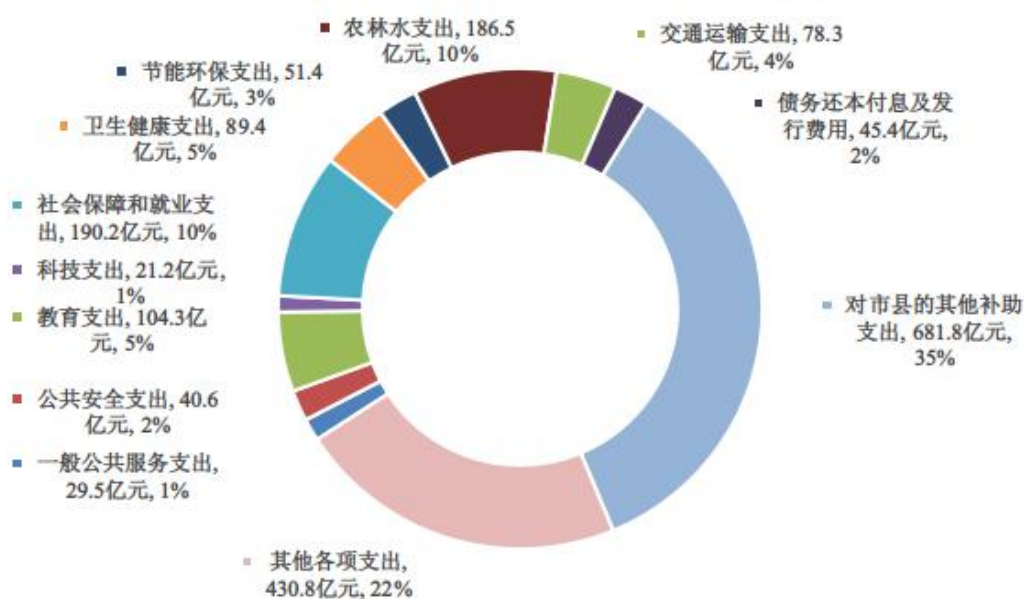
2025 年，中央安排我区一般公共预算补助资金 1217.4 亿元，较上年增加 4.8 亿元，增长 0.4%（剔除上年增发国债一次性补助因素，增长 5.3%），其中：返还性收入 48.4 亿元，与上年持平；一般性转移支付 1067.9 亿元，增长 3.4%，主要是均衡性转移支付等财力性资金增加，其中均衡性转移支付 537.4 亿元，增加 36.1 亿元，增长 7.2%；专项转移支付 101.1 亿元，减少 30.2 亿元，下降 23%，主要是上年增发国债一次性补助 29.3 亿元抬高基数影响。

2025 年，自治区本级一般公共预算支出 431.7 亿元，加上对市县的补助支出 982.3 亿元、债务还本支出 29.6 亿元、债务转贷支出 197.6 亿元，安排预算稳定调节基金 241.5 亿元，结转下年及上解支出等 66.5 亿元，自治区本级一般公共预算全口径支出为 1949.2 亿元。

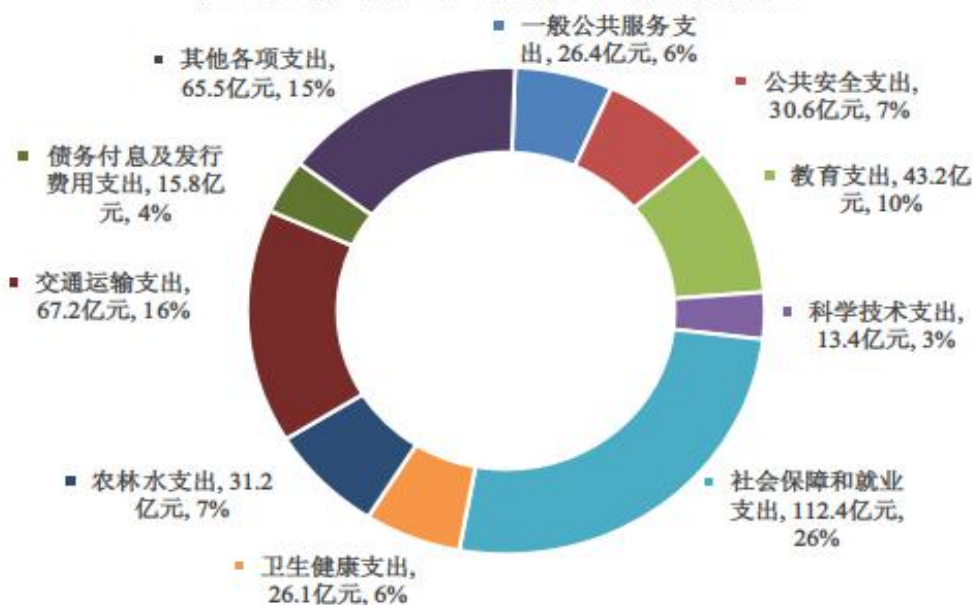
2025 年，自治区对市县一般公共预算补助资金 982.3 亿元，增长 5.6%。其中：返还性收入 43.3 亿元，较上年持平；

一般性转移支付 795.5 亿元，增加 61.3 亿元，增长 8.3%，主要是安排均衡性等财力性转移支付增长 13.1%；专项转移支付 143.5 亿元，减少 9.6 亿元，下降 6.3%，主要是中央专项补助减少相应影响对下补助支出规模。

2025年区本级一般公共预算全口径支出情况



2025年区本级一般公共预算支出完成情况



2025 年全区市县一般公共预算收支执行情况表

(财政快报数)

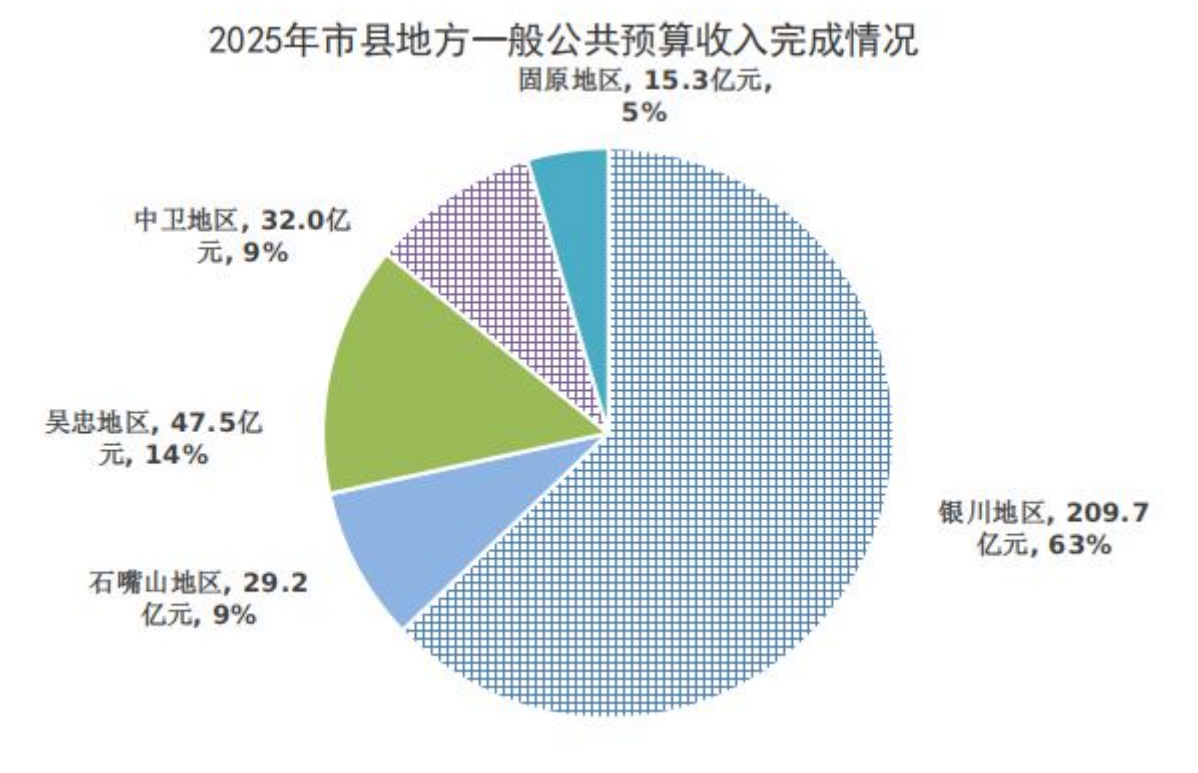
表 7

单位：万元

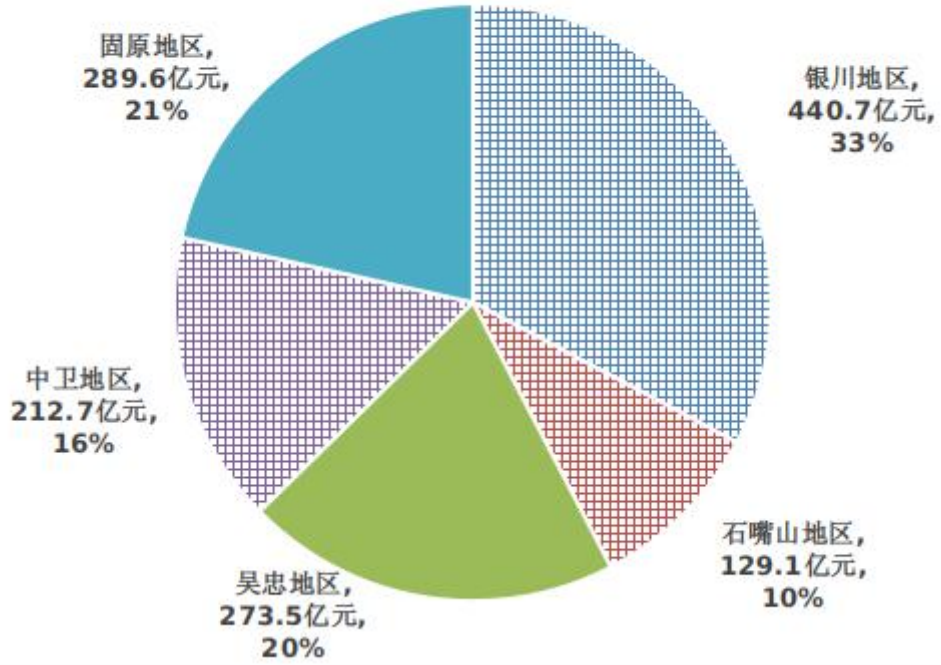
市县	地方一般公共预算收入	一般公共预算支出
合 计	3,337,265	13,456,138
银川市	1,314,326	2,785,816
永宁县	111,704	416,553
贺兰县	116,852	402,934
灵武市	173,047	475,088
宁东	381,034	327,093
石嘴山市	198,890	868,992
平罗县	93,380	421,680
吴忠市	177,202	849,842
红寺堡区	57,115	372,507
青铜峡市	90,059	441,525
盐池县	100,514	436,031
同心县	50,055	635,383
中卫市	209,329	888,377
中宁县	76,325	543,234
海原县	34,215	695,532
固原市	83,511	1,189,811
西吉县	24,902	688,968
隆德县	12,823	344,366
泾源县	10,381	253,801
彭阳县	21,601	418,605

2025 年全区市县一般公共预算收支 执行情况的说明

2025 年，市县级地方一般公共预算收入完成 333.8 亿元，为年度预算的 100.6%，较上年增长 3.9%，其中：税收收入 243.4 亿元，增长 8.2%；非税收入 90.4 亿元，下降 6.3%。市县级一般公共预算支出 1345.6 亿元，为变动预算的 87.6%，增长 1.1%。分地区收支完成情况如下：



2025年市县一般公共预算支出完成情况



2026 年全区地方一般公共预算收入草案表

表 8

单位：万元

项目	2025 年预算数	2025 年完成数	2026 年预算数	比上年完成数 增减%
地方一般公共预算收入	5,320,000	5,405,747	5,568,000	3.0%
一、税收收入	3,720,000	3,874,029	3,961,000	2.2%
增值税	1,626,520	1,621,424	1,701,300	4.9%
企业所得税	370,000	419,738	450,000	7.2%
个人所得税	160,000	185,174	200,000	8.0%
资源税	320,000	285,092	305,800	7.3%
城市维护建设税	209,300	201,983	220,000	8.9%
房产税	200,000	215,243	220,000	2.2%
印花稅	86,000	83,497	90,000	7.8%
城镇土地使用税	158,000	165,230	170,000	2.9%
土地增值税	155,000	144,948	150,000	3.5%
车船税	72,000	69,995	72,000	2.9%
耕地占用税	120,000	288,324	176,000	-39.0%
契税	225,000	162,069	180,000	11.1%
烟叶税	230	373	400	7.2%
环境保护税	17,500	24,469	25,000	2.2%
其他税收收入	450	6,470	500	-92.3%
二、非税收入	1,600,000	1,531,718	1,607,000	4.9%
专项收入	455,500	416,353	432,000	3.8%
行政事业性收费收入	215,000	211,024	220,000	4.3%
罚没收入	150,000	145,273	150,000	3.3%
国有资本经营收入	15,000	37,749	38,000	0.7%
国有资源（资产）有偿使用 收入	580,000	529,839	576,000	8.7%
捐赠收入	3,500	3,864	4,000	3.5%
政府住房基金收入	126,000	106,636	107,000	0.3%
其他收入	55,000	80,980	80,000	-1.2%

2026 年全区一般公共预算支出草案表

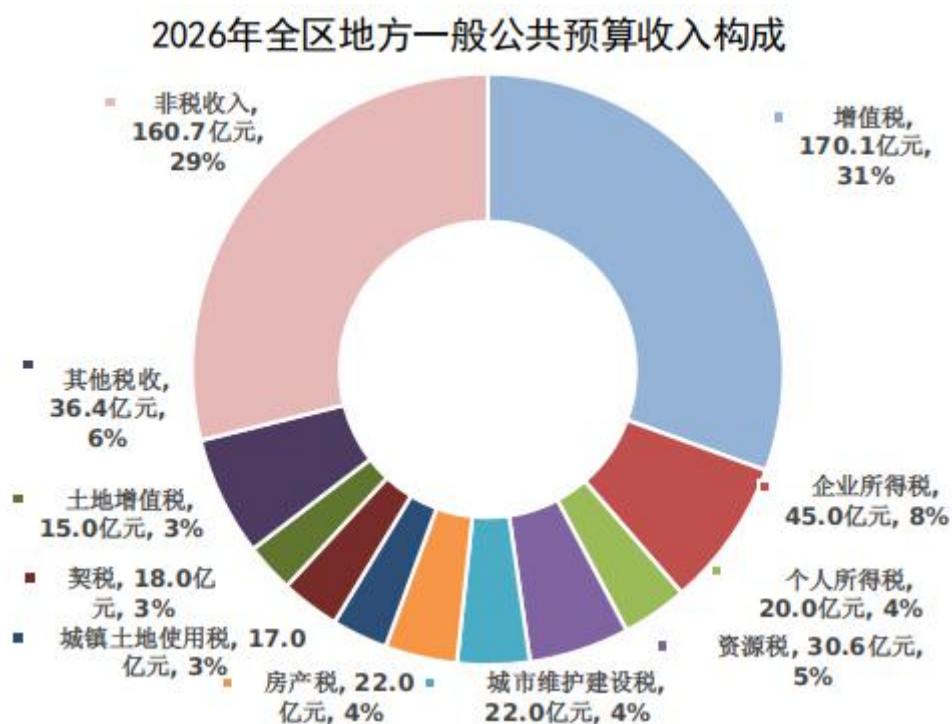
表 9

单位：万元

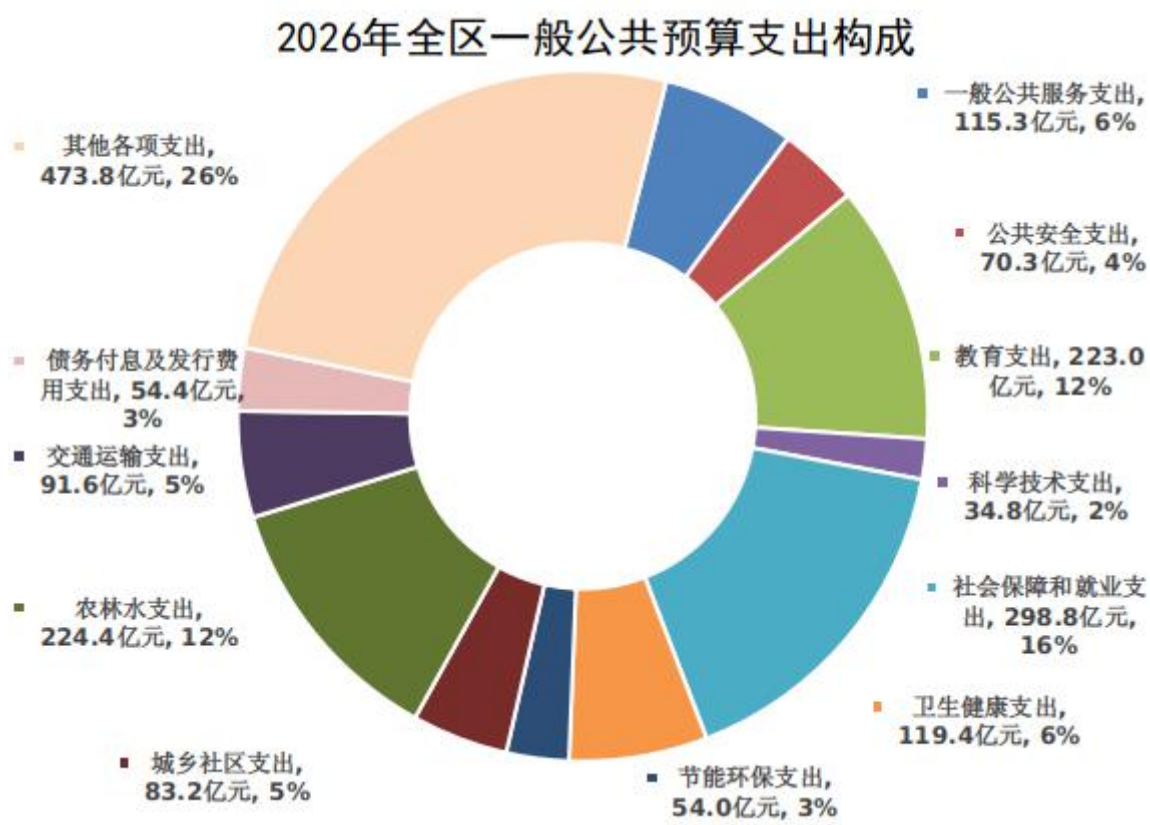
科目编码	功能科目	2025 年预算数	2026 年预算数	较上年预算增减%
	支 出 合 计	17,550,000	18,430,000	5.0%
201	一般公共服务支出	1,002,565	1,152,781	15.0%
203	国防支出	12,000	16,525	37.7%
204	公共安全支出	679,032	703,044	3.5%
205	教育支出	2,040,000	2,230,446	9.3%
206	科学技术支出	328,938	347,898	5.8%
207	文化旅游体育与传媒支出	223,675	240,518	7.5%
208	社会保障和就业支出	2,600,000	2,987,904	14.9%
210	卫生健康支出	1,103,510	1,193,582	8.2%
211	节能环保支出	501,947	539,501	7.5%
212	城乡社区支出	808,907	832,390	2.9%
213	农林水支出	2,084,962	2,244,499	7.7%
214	交通运输支出	980,000	916,185	-6.5%
215	资源勘探工业信息等支出	506,454	555,663	9.7%
216	商业服务业等支出	137,606	158,226	15.0%
217	金融支出	6,000	7,468	24.5%
220	自然资源海洋气象等支出	184,054	268,045	45.6%
221	住房保障支出	560,000	568,176	1.5%
222	粮油物资储备支出	62,000	62,271	0.4%
224	灾害防治及应急管理支出	152,803	171,003	11.9%
227	预备费	212,851	233,660	9.8%
229	其他支出	2,797,465	2,456,457	-12.2%
232	债务付息支出	562,531	540,859	-3.9%
233	债务发行费用支出	2,700	2,900	7.4%

2026 年全区地方一般公共预算收支 草案的说明

汇总自治区本级和市县预算，2026 年全区地方一般公共预算收入预算安排 556.8 亿元，增长 3%。分结构看，税收收入 396.1 亿元，增长 2.2%；非税收入 160.7 亿元，增长 4.9%。分级次看，自治区本级 212 亿元，增长 2.5%；市县级 344.8 亿元，增长 3.3%。



为了更好地突出市县预算编制主体责任，我们通过汇编和代编相结合的方式编制全区一般公共预算支出草案。根据各市县上报的2026年一般公共预算支出安排情况，加上自治区本级一般公共预算支出草案的数据，2026年全区一般公共预算支出预算安排1843亿元，比上年预算数增长5%左右。分级次看，区本级支出615.1亿元，增长3.9%；市县级1227.9亿元，增长5.6%。



2026 年自治区本级一般公共预算全口径收支平衡表

表 10

单位：万元

收 入	2026 预算数	支 出	2026 预算数
本级一般公共预算收入	2,120,000	本级一般公共预算支出	6,151,326
上级补助收入	10,654,737	补助下级支出	9,987,356
返还性收入	484,206	返还性支出	433,284
所得税基数返还收入	23,216	所得税基数返还支出	28,770
成品油税费改革税收返还收入	88,000	成品油税费改革税收返还支出	2,608
增值税税收返还收入	106,990	增值税税收返还支出	11,293
消费税税收返还收入	20,300	消费税税收返还支出	
增值税“五五分享”税收返还收入	245,700	增值税“五五分享”税收返还支出	390,613
其他税收返还收入		其他税收返还支出	
一般性转移支付收入	9,836,210	一般性转移支付支出	8,808,122
体制补助收入		体制补助支出	131,542
均衡性转移支付收入	5,391,920	均衡性转移支付支出	3,282,919
县级基本财力保障机制奖补资金收入	284,801	县级基本财力保障机制奖补资金支出	306,436
结算补助收入	32,760	结算补助支出	1,269,550
资源枯竭型城市转移支付补助收入	31,050	资源枯竭型城市转移支付补助支出	40,883
企业事业单位划转补助收入	37,808	企业事业单位划转补助支出	6,095
产粮（油）大县奖励资金收入	20,972	产粮（油）大县奖励资金支出	20,972
重点生态功能区转移支付收入	218,848	重点生态功能区转移支付支出	223,980
固定数额补助收入	397,846	固定数额补助支出	235,875
革命老区转移支付收入	19,462	革命老区转移支付支出	19,462

民族地区转移支付收入	568,677	民族地区转移支付支出	
巩固脱贫攻坚成果衔接乡村振兴转移支付收入	192,847	巩固脱贫攻坚成果衔接乡村振兴转移支付支出	311,999
一般公共服务共同财政事权转移支付收入		一般公共服务共同财政事权转移支付支出	
外交共同财政事权转移支付收入		外交共同财政事权转移支付支出	
国防共同财政事权转移支付收入		国防共同财政事权转移支付支出	1,096
公共安全共同财政事权转移支付收入	111,917	公共安全共同财政事权转移支付支出	70,289
教育共同财政事权转移支付收入	383,361	教育共同财政事权转移支付支出	562,098
科学技术共同财政事权转移支付收入	7,678	科学技术共同财政事权转移支付支出	81,829
文化旅游体育与传媒共同财政事权转移支付收入	37,217	文化旅游体育与传媒共同财政事权转移支付支出	34,432
社会保障和就业共同财政事权转移支付收入	1,163,955	社会保障和就业共同财政事权转移支付支出	777,394
医疗卫生共同财政事权转移支付收入	438,165	医疗卫生共同财政事权转移支付支出	575,846
节能环保共同财政事权转移支付收入	29,622	节能环保共同财政事权转移支付支出	74,870
城乡社区共同财政事权转移支付收入		城乡社区共同财政事权转移支付支出	
农林水共同财政事权转移支付收入	346,254	农林水共同财政事权转移支付支出	644,335
交通运输共同财政事权转移支付收入	46,558	交通运输共同财政事权转移支付支出	37,093
资源勘探工业信息等共同财政事权转移支付收入	2,739	资源勘探工业信息等共同财政事权转移支付支出	
商业服务业等共同财政事权转移支付收入		商业服务业等共同财政事权转移支付支出	8,000
金融共同财政事权转移支付收入		金融共同财政事权转移支付支出	
自然资源海洋气象等共同财政事权转移支付收入		自然资源海洋气象等共同财政事权转移支付支出	
住房保障共同财政事权转移支付收入	59,878	住房保障共同财政事权转移支付支出	79,578
粮油物资储备共同财政事权转移支付收入	5,769	粮油物资储备共同财政事权转移支付支出	
灾害防治及应急管理共同财政事权转移支付收入	3,320	灾害防治及应急管理共同财政事权转移支付支出	8,561
其他共同财政事权转移支付收入		其他共同财政事权转移支付支出	

增值税留抵退税转移支付收入		增值税留抵退税转移支付支出	
其他退税减税降费转移支付收入		其他退税减税降费转移支付支出	
补充县区财力转移支付收入		补充县区财力转移支付支出	
其他一般性转移支付收入	2,786	其他一般性转移支付支出	2,988
专项转移支付收入	334,321	专项转移支付支出	745,950
上解收入	109,598	上解支出	72,100
体制上解收入	109,598	体制上解支出	2,100
专项上解收入		专项上解支出	70,000
调入资金	5,128	调出资金	43,450
从政府性基金预算调入一般公共预算		调出用于补充超长期特别国债偿债备付金的资金	
从国有资本经营预算调入一般公共预算	5,128	调出用于偿还超长期特别国债本金的资金	
从其他资金调入一般公共预算		其他调出资金	43,450
动用预算稳定调节基金	2,428,090	安排预算稳定调节基金	
债务收入	2,233,600	债务还本支出	402,000
债务转贷收入		债务转贷支出	1,523,600
上年结余收入	563,678	年终结余	
区域间转移性收入	65,000	区域间转移性支出	
接受其他地区援助收入	65,000	援助其他地区支出	
生态保护补偿转移性收入		生态保护补偿转移性支出	
土地指标调剂转移性收入		土地指标调剂转移性支出	
其他转移性收入		其他转移性支出	
总 计	18,179,831	总 计	18,179,831

2026年自治区本级一般公共预算 全口径收支草案的说明

预计2026年自治区本级一般公共预算全口径收入为1818亿元，较上年预算增加148.4亿元，增长8.9%。其中：

1.自治区本级地方一般公共预算收入212亿元，较2025年完成数增长2.5%，较2025年预算数增长5.9%。

2.中央补助收入1065.5亿元，增加58亿元，增长5.7%，其中：返还性收入48.4亿元，与上年持平；一般性转移支付983.6亿元，增加68.6亿元，增长7.5%，主要是均衡性转移支付提前下达规模增加67.4亿元，增长14.3%；专项转移支付33.5亿元，减少10.6亿元，下降24.2%，主要是中央大气污染防治、重点生态保护修复治理等资金同比减少较多。

3.上解收入11亿元，增加4.7亿元，增长75.9%，其中：宁东体制上解6亿元，调整自治区和市县收入划分市县基数上解5亿元。

4.动用预算稳定调节基金242.8亿元，较上年动用规模增加57亿元，增长30.7%。

5.调入资金0.5亿元。从国有资本经营预算调入资金0.5亿元，增加371万元，增长7.8%。

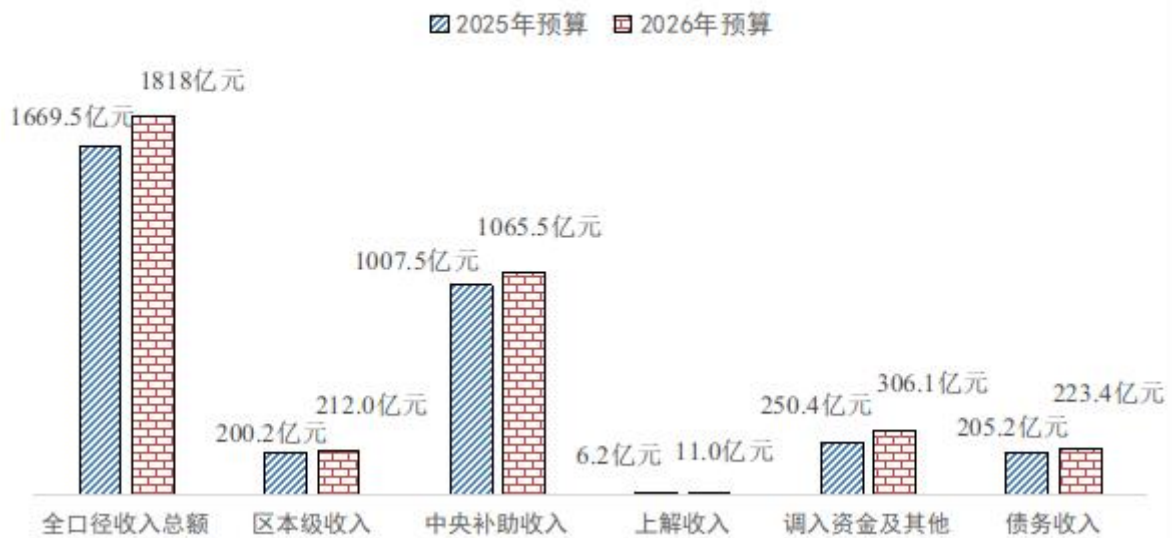
6.债务收入223.4亿元，增加18.2亿元，增长8.8%，其中：新增一般债券59亿元（区本级使用35亿元，转贷市县24亿元），增加5亿元；再融资债券164.36亿元（区本级使

用 36 亿元，转贷市县 128.36 亿元），增加 13.2 亿元。

7.接受其他地区援助收入 6.5 亿元，与上年持平（闽宁资金，暂按 2025 年预算规模测算）。

8.上年结余收入 56.3 亿元，减少 1.1 亿元，下降 2%。

2026年区本级一般公共预算全口径收入情况



按照“以收定支、收支平衡”原则，2026 年区本级一般公共预算全口径支出 1818 亿元，较上年预算数增加 148.4 亿元，增长 8.9%，其中：

1.区本级支出 615.1 亿元，增加 23 亿元，增长 3.9%。

2.补助市县支出 998.7 亿元，增加 104.7 亿元，增长 11.7%。

其中，返还性支出 43.3 亿元，与上年持平；一般性转移支付支出 880.8 亿元，增加 116.4 亿元，增长 15.2%，主要是对市县均衡性转移支付、调资补助、重点民生保障、企业账款清欠、清理化解暂付款、债务付息等补助项目资金增加；专项转移支付 74.6 亿元，减少 11.7 亿元，下降 13.6%，主要是受中央大

气污染防治、生态保护修复等专项补助资金减少，同步影响对下转移支付规模。

3.上解支出 7.2 亿元，与上年持平。主要为税务经费和教育、医疗卫生财政事权改革基数上划，铁路运输企业税收收入基数上解，出口退税超基数上解等。

4.调出资金 4.4 亿元，增加 1.3 亿元，增长 44.8%，主要用于政府性基金无收益债券项目付息支出和专项债券发行费。

5.债务还本支出 40.2 亿元(区本级自有资金还本 4.2 亿元，再融资债券还本 36 亿元)，增加 10.6 亿元，增长 35.6%。

6.债务转贷支出 152.4 亿元，较上年增加 8.8 亿元，增长 6.1%，其中：新增一般债券 24 亿元，增加 5 亿元；再融资债券还本支出 128.4 亿元，增加 3.8 亿元。

2026年区本级一般公共预算全口径支出情况



2026 年自治区本级地方一般公共预算收入草案表

表 11

单位:万元

项目	2025 年预算数	2025 年完成数	2026 年预算数	比上年完成数增减%
地方一般公共预算收入	2,002,310	2,068,482	2,120,000	2.5%
一、税收收入	1,390,000	1,440,111	1,420,000	-1.4%
增值税	647,000	661,470	675,000	2.0%
企业所得税	185,000	234,173	235,000	0.4%
个人所得税	79,000	92,587	100,000	8.0%
资源税	320,000	285,092	305,800	7.3%
城市维护建设税	500	457		-100.0%
房产税	60,000	64,572	42,000	-35.0%
印花稅				
城镇土地使用税	47,400	49,569	32,000	-35.4%
土地增值税	46,500	43,485	30,000	-31.0%
车船税				
耕地占用税				
契税				
烟叶税				
环境保护税	4,400	6,117		-100.0%
其他税收收入	200	2,589	200	-92.3%
二、非税收入	612,310	628,371	700,000	11.4%
专项收入	212,510	222,348	278,300	25.2%
行政事业性收费收入	110,000	105,040	110,000	4.7%
罚没收入	39,000	28,805	30,000	4.1%
国有资本经营收入	6,000	2,488	3,000	20.6%
国有资源(资产)有偿使用收入	230,000	252,005	260,000	3.2%
捐赠收入				
政府住房基金收入	8,800	11,056	12,000	8.5%
其他收入	6,000	6,629	6,700	1.1%

2026年自治区本级一般公共预算全口径支出草案表

(功能科目)

表 12

单位：万元

项 目	2026年预算数					2025年 预算数	增幅%
	2026年支 出合计	其中：自 治区本级 支出	其中：债务 还本转贷 支出、调出 资金、上解 支出	其中：对 市县的一 般性转移 支付	其中：对 市县的专 项转移支 付		
合 计	18,179,831	6,151,326	2,041,150	9,241,406	745,950	16,695,470	8.9%
一般公共服务支出	399,026	389,292			9,734	262,470	52.0%
国防支出	16,043	11,540		1,096	3,407	4,595	249.1%
公共安全支出	381,725	306,386		70,289	5,050	352,571	8.3%
教育支出	1,016,604	451,523		562,098	2,983	887,925	14.5%
科学技术支出	258,179	172,850		81,829	3,500	238,613	8.2%
文化旅游体育与传媒支出	151,429	113,863		34,432	3,134	132,752	14.1%
社会保障和就业支出	1,825,792	1,048,398		777,394		1,676,192	8.9%
卫生健康支出	839,599	237,160		575,846	26,593	727,126	15.5%
节能环保支出	358,906	72,314		74,870	211,722	308,067	16.5%
城乡社区支出	63,756	7,083			56,673	52,446	21.6%
农林水支出	1,546,961	413,749		956,334	176,878	1,587,545	-2.6%
交通运输支出	596,722	508,096		37,093	51,533	769,621	-22.5%
资源勘探工业信息等支出	500,509	414,239			86,270	496,424	0.8%
商业服务业等支出	105,697	52,894		8,000	44,803	51,958	103.4%
金融支出	7,328	7,328					
自然资源海洋气象等支出	205,078	177,078			28,000	165,896	23.6%
住房保障支出	158,983	78,705		79,578	700	114,799	38.5%
粮油物资储备支出	25,994	25,976			18	20,899	24.4%
灾害防治及应急管理支出	99,228	55,715		8,561	34,952	75,351	31.7%
预备费	100,000	100,000				100,000	
其他支出	1,347,236	1,347,236				1,583,325	-14.9%
债务还本支出	402,000		402,000			296,400	35.6%
债务付息支出	157,000	157,000				161,000	-2.5%
债务发行费用支出	2,900	2,900				2,700	7.4%
其他转移性支出	7,613,135		1,639,150	5,973,985		6,626,795	14.9%

注：农林水全口径支出下降2.6%，主要是中央财政衔接推进乡村振兴补助资金政策2026年调整，中央提前下达资金比例由90%调整为60%，提前下达资金同比减少13.3亿元，剔除此项因素，同口径增长5.8%；交通运输全口径支出下降22.5%，主要是中央提前下达交通领域专项资金以及自治区安排的还本付息等项目资金同比减少19亿元，剔除此项因素，同口径增长2.2%。

2026年自治区本级一般公共预算全口径支出草案表

(经济科目)

表 13

单位：万元

类	政府经济分类科目代码	政府经济分类科目名称	栏次	预算数
	合计		1	18,179,831
机关工资福利支出	501	小计	2	444,754
	50101	工资奖金津补贴	3	307,530
	50102	社会保障缴费	4	72,634
	50103	住房公积金	5	28,068
	50199	其他工资福利支出	6	36,522
机关商品和服务支出	502	小计	7	658,437
	50201	办公经费	8	66,265
	50202	会议费	9	1,886
	50203	培训费	10	11,960
	50204	专用材料购置费	11	8,583
	50205	委托业务费	12	243,729
	50206	公务接待费	13	511
	50207	因公出国(境)费用	14	1,067
	50208	公务用车运行维护费	15	4,171
	50209	维修(护)费	16	93,390
	50299	其他商品和服务支出	17	226,876
机关资本性支出	503	小计	18	145,828
	50301	房屋建筑物购建	19	28,154
	50302	基础设施建设	20	35,741
	50303	公务用车购置	21	1,263
	50306	设备购置	22	49,870
	50307	大型修缮	23	28,003
机关资本性支出(基本建设)	50399	其他资本性支出	24	2,797
	504	小计	25	143,839
	50402	基础设施建设	26	129,000
	50404	设备购置	27	14,142
对事业单位经常性补助	50405	大型修缮	28	697
	505	小计	29	887,007

	50501	工资福利支出	30	536,208
	50502	商品和服务支出	31	350,798
对事业单位资本性补助	506	小计	32	383,084
	50601	资本性支出	33	345,084
	50602	资本性支出（基本建设）	34	38,000
对企业补助	507	小计	35	110,649
	50701	费用补贴	36	16,525
	50702	利息补贴	37	2,502
	50799	其他对企业补助	38	91,622
对企业资本性支出	508	小计	39	355,989
	50803	资本金注入	40	250,000
	50805	政府投资基金股权投资	41	90,000
	50899	其他对企业资本性支出	42	15,989
对个人和家庭的补助	509	小计	43	176,084
	50901	社会福利和救助	44	32,431
	50902	助学金	45	53,921
	50905	离退休费	46	84,750
	50999	其他对个人和家庭的补助	47	4,982
对社会保障基金补助	510	小计	48	762,706
	51002	对社会保险基金补助	49	762,706
债务利息及费用支出	511	小计	50	164,996
	51101	国内债务付息	51	162,096
	51103	国内债务发行费用	52	2,900
债务还本支出	512	小计	53	402,000
	51201	国内债务还本	54	402,000
转移性支出	513	小计	55	11,554,406
	51301	上下级政府间转移性支出	56	9,987,356
	51303	债务转贷	57	1,523,600
	51304	调出资金	58	43,450
预备费及预留	514	小计	59	1,422,043
	51401	预备费	60	100,000
	51402	预留	61	1,322,043
其他支出	599	小计	62	568,010
	59999	其他支出	63	568,010

2026年自治区本级一般公共预算支出草案明细表

(功能科目)

表 14

单位：万元

科目代码	功能科目名称	栏次	预算数		
			合计	基本支出	项目支出
	合计		6,151,326	935,603	5,215,723
201	一般公共服务支出	1	389,292	128,426	260,866
20101	人大事务	2	7,025	4,724	2,301
2010101	行政运行	3	4,724	4,724	
2010102	一般行政管理事务	4	1,299		1,299
2010104	人大会议	5	400		400
2010105	人大立法	6	184		184
2010106	人大监督	7	62		62
2010107	人大代表履职能力提升	8	30		30
2010108	代表工作	9	319		319
2010109	人大信访工作	10	7		7
20102	政协事务	11	6,127	4,027	2,100
2010201	行政运行	12	4,027	4,027	
2010202	一般行政管理事务	13	1,377		1,377
2010204	政协会议	14	403		403
2010205	委员视察	15	230		230
2010206	参政议政	16	90		90
20103	政府办公厅（室）及相关机构事务	17	31,218	15,024	16,195
2010301	行政运行	18	12,149	12,149	
2010302	一般行政管理事务	19	14,585		14,585
2010350	事业运行	20	309	309	
2010399	其他政府办公厅（室）及相关机构事务支出	21	4,176	2,565	1,610
20104	发展与改革事务	22	135,983	5,462	130,521
2010401	行政运行	23	3,718	3,718	
2010402	一般行政管理事务	24	2,974		2,974
2010408	物价管理	25	18		18
2010450	事业运行	26	1,743	1,743	
2010499	其他发展与改革事务支出	27	127,530		127,530
20105	统计信息事务	28	6,661	3,087	3,574
2010501	行政运行	29	3,087	3,087	
2010504	信息事务	30	236		236
2010505	专项统计业务	31	2,384		2,384
2010507	专项普查活动	32	954		954
20106	财政事务	33	12,965	4,544	8,421
2010601	行政运行	34	4,544	4,544	
2010602	一般行政管理事务	35	1,585		1,585

2010603	机关服务	36	604		604
2010606	财政监察	37	355		355
2010607	信息化建设	38	4,852		4,852
2010608	财政委托业务支出	39	1,024		1,024
20107	税收事务	40	34,968	34,368	600
2010701	行政运行	41	34,368	34,368	
2010709	信息化建设	42	600		600
20108	审计事务	43	4,809	2,863	1,946
2010801	行政运行	44	2,863	2,863	
2010802	一般行政管理事务	45	1,946		1,946
20109	海关事务	46	755		755
2010902	一般行政管理事务	47	668		668
2010905	缉私办案	48	87		87
20113	商贸事务	55	5,548	3,008	2,540
2011301	行政运行	56	2,765	2,765	
2011302	一般行政管理事务	57	1,980		1,980
2011308	招商引资	58	560		560
2011350	事业运行	59	243	243	
20114	知识产权事务	60	1,713	856	857
2011409	知识产权宏观管理	61	260		260
2011450	事业运行	62	856	856	
2011499	其他知识产权事务支出	63	597		597
20123	民族事务	64	2,071	918	1,153
2012301	行政运行	65	918	918	
2012304	民族工作专项	66	1,153		1,153
20126	档案事务	70	1,519	1,209	310
2012601	行政运行	71	1,209	1,209	
2012604	档案馆	72	310		310
20133	宣传事务	92	7,068	1,971	5,097
2013301	行政运行	93	1,772	1,772	
2013302	一般行政管理事务	94	5,097		5,097
2013350	事业运行	95	199	199	
20137	网信事务	105	2,913	1,108	1,805
2013701	行政运行	106	1,108	1,108	
2013702	一般行政管理事务	107	1,805		1,805
20138	市场监督管理事务	108	26,732	7,852	18,880
2013801	行政运行	109	5,484	5,484	
2013802	一般行政管理事务	110	898		898
2013804	经营主体管理	111	70		70
2013805	市场秩序执法	112	219		219
2013808	信息化建设	113	977		977
2013810	质量基础	114	12,754		12,754
2013812	药品事务	115	1,251		1,251

2013815	质量安全监管	116	540		540
2013816	食品安全监管	117	1,508		1,508
2013850	事业运行	118	2,368	2,368	
2013899	其他市场监督管理事务	119	663		663
20140	信访事务	124	1,406	765	641
2014001	行政运行	125	765	765	
2014004	信访业务	126	641		641
20141	数据事务	127	2,094		2,094
2014102	一般行政管理事务	128	360		360
2014199	其他数据事务支出	129	1,734		1,734
20199	其他一般公共服务支出	130	19,775		19,775
2019999	其他一般公共服务支出	131	19,775		19,775
203	国防支出	132	11,540	71	11,469
204	公共安全支出	138	306,386	165,757	140,628
20402	公安	139	63,700	18,229	45,471
2040201	行政运行	140	17,842	17,842	
2040202	一般行政管理事务	141	39,729		39,729
2040219	信息化建设	142	842		842
2040220	执法办案	143	1,982		1,982
2040222	特勤业务	144	1,570		1,570
2040223	移民事务	145	794		794
2040250	事业运行	146	387	387	
2040299	其他公安支出	147	554		554
20404	检察	151	52,653	34,128	18,525
2040401	行政运行	152	34,128	34,128	
2040402	一般行政管理事务	153	18,525		18,525
20405	法院	154	95,657	60,332	35,324
2040501	行政运行	155	60,372	60,332	39
2040502	一般行政管理事务	156	34,355		34,355
2040504	案件审判	157	930		930
20406	司法	158	7,330	2,617	4,713
2040601	行政运行	159	2,617	2,617	
2040602	一般行政管理事务	160	4,275		4,275
2040606	律师管理	161	23		23
2040607	公共法律服务	162	100		100
2040608	国家统一法律职业资格考试	163	153		153
2040612	法治建设	164	162		162
20407	监狱	165	48,887	33,203	15,684
2040701	行政运行	166	33,203	33,203	
2040704	罪犯生活及医疗卫生	167	5,125		5,125
2040705	监狱业务及罪犯改造	168	1,912		1,912
2040706	狱政设施建设	169	3,786		3,786
2040707	信息化建设	170	1,778		1,778

2040799	其他监狱支出	171	3,083		3,083
20408	强制隔离戒毒	172	10,298	7,157	3,140
2040801	行政运行	173	7,018	7,018	
2040802	一般行政管理事务	174	781		781
2040804	强制隔离戒毒人员生活	175	92	80	12
2040805	强制隔离戒毒人员教育	176	623	59	564
2040806	所政设施建设	177	1,784		1,784
20499	其他公共安全支出	181	14,728		14,728
2049999	其他公共安全支出	182	14,728		14,728
205	教育支出	183	451,523	165,876	285,646
20501	教育管理事务	184	16,912	4,619	12,293
2050101	行政运行	185	2,099	2,099	
2050199	其他教育管理事务支出	186	14,813	2,520	12,293
20502	普通教育	187	313,333	109,881	203,452
2050201	学前教育	188	3,518	965	2,553
2050202	小学教育	189	7,339	5,661	1,678
2050203	初中教育	190	1,760	1,265	495
2050204	高中教育	191	34,906	24,009	10,897
2050205	高等教育	192	237,995	77,981	160,014
2050299	其他普通教育支出	193	27,815		27,815
20503	职业教育	194	99,787	44,339	55,448
2050302	中等职业教育	195	16,045	3,816	12,229
2050303	技校教育	196	2,798		2,798
2050305	高等职业教育	197	80,824	40,522	40,302
2050399	其他职业教育支出	198	120		120
20505	广播电视教育	199	1,002	625	377
2050502	教育电视台	200	1,002	625	377
20507	特殊教育	201	1,677	1,197	480
2050701	特殊教育教育	202	1,677	1,197	480
20508	进修及培训	203	8,811	5,215	3,596
2050802	干部教育	204	8,711	5,215	3,496
2050803	培训支出	205	100		100
20599	其他教育支出	206	10,000		10,000
2059999	其他教育支出	207	10,000		10,000
206	科学技术支出	208	172,850	17,943	154,908
20601	科学技术管理事务	209	18,742	10,301	8,441
2060101	行政运行	210	1,825	1,825	
2060102	一般行政管理事务	211	203		203
2060199	其他科学技术管理事务支出	212	16,714	8,476	8,238
20602	基础研究	213	27,467		27,467
2060203	自然科学基金	214	13,023		13,023
2060204	实验室及相关设施	215	11,099		11,099
2060208	科技人才队伍建设	216	3,345		3,345

20603	应用研究	217	2,689	2,314	375
2060301	机构运行	218	2,314	2,314	
2060399	其他应用研究支出	219	375		375
20604	技术与开发	220	21,956	171	21,785
2060401	机构运行	221	171	171	
2060404	科技成果转化与扩散	222	4,976		4,976
2060499	其他技术与开发支出	223	16,809		16,809
20605	科技条件与服务	224	28,022		28,022
2060502	技术创新服务体系	225	23,100		23,100
2060503	科技条件专项	226	4,797		4,797
2060599	其他科技条件与服务支出	227	125		125
20606	社会科学	228	3,575	2,056	1,519
2060601	社会科学研究机构	229	2,271	2,056	215
2060602	社会科学研究	230	1,304		1,304
20607	科学技术普及	231	4,284	2,068	2,217
2060701	机构运行	232	573	571	1
2060702	科普活动	233	1,008		1,008
2060703	青少年科技活动	234	39		39
2060704	学术交流活动	235	160		160
2060705	科技馆站	236	2,505	1,496	1,009
20608	科技交流与合作	237	384	274	110
2060899	其他科技交流与合作支出	238	384	274	110
20609	科技重大项目	239	20,123		20,123
2060902	重点研发计划	240	20,123		20,123
20699	其他科学技术支出	241	45,609	758	44,851
2069901	科技奖励	242	2,973		2,973
2069903	转制科研机构	243	758	758	
2069999	其他科学技术支出	244	41,878		41,878
207	文化旅游体育与传媒支出	245	113,863	23,348	90,514
20701	文化和旅游	246	42,401	7,314	35,087
2070101	行政运行	247	2,614	2,614	
2070102	一般行政管理事务	248	23		23
2070104	图书馆	249	3,651	2,297	1,354
2070105	文化展示及纪念机构	250	1,568	975	593
2070106	艺术表演场所	251	145	145	
2070107	艺术表演团体	252	3,490		3,490
2070108	文化活动	253	2,655		2,655
2070109	群众文化	254	5,694	874	4,820
2070110	文化和旅游交流与合作	255	60		60
2070111	文化创作与保护	256	1,581	409	1,172
2070112	文化和旅游市场管理	257	75		75
2070113	旅游宣传	258	4,500		4,500
2070114	文化和旅游管理事务	259	269		269

2070199	其他文化和旅游支出	260	16,077		16,077
20702	文物	261	17,779	4,018	13,760
2070204	文物保护	262	8,259	1,370	6,889
2070205	博物馆	263	9,520	2,648	6,872
20703	体育	264	9,547	6,626	2,921
2070301	行政运行	265	847	847	
2070302	一般行政管理事务	266	97		97
2070304	运动项目管理	267	6,308	4,893	1,415
2070307	体育场馆	268	616		616
2070308	群众体育	269	4		4
2070399	其他体育支出	270	1,675	886	789
20706	新闻出版电影	271	6,830		6,830
2070699	其他新闻出版电影支出	272	6,830		6,830
20708	广播电视	273	32,206	5,390	26,815
2070801	行政运行	274	925	925	
2070803	机关服务	275	474	474	
2070807	传输发射	276	8,513	3,581	4,931
2070808	广播电视事务	277	20,152		20,152
2070899	其他广播电视支出	278	2,141	409	1,732
20799	其他文化旅游体育与传媒支出	279	5,100		5,100
2079903	文化产业发展专项支出	280	5,100		5,100
208	社会保障和就业支出	281	1,048,398	181,695	866,704
20801	人力资源和社会保障管理事务	282	58,180	6,730	51,450
2080101	行政运行	283	4,168	4,168	
2080102	一般行政管理事务	284	5,785		5,785
2080104	综合业务管理	285	1,140		1,140
2080106	就业管理事务	286	528		528
2080108	信息化建设	287	1,920		1,920
2080109	社会保险经办机构	288	2,976	1,786	1,190
2080111	公共就业服务和职业技能鉴定机构	289	809	159	650
2080112	劳动人事争议调解仲裁	290	210		210
2080116	引进人才费用	291	40,000		40,000
2080150	事业运行	292	618	618	
2080199	其他人力资源和社会保障管理事务支出	293	26		26
20802	民政管理事务	294	5,426	2,597	2,829
2080201	行政运行	295	2,597	2,597	
2080206	社会组织管理	296	600		600
2080207	行政区划和地名管理	297	410		410
2080299	其他民政管理事务支出	298	1,819		1,819
20805	行政事业单位养老支出	299	281,271	161,354	119,918
2080501	行政单位离退休	300	27,522	27,522	
2080502	事业单位离退休	301	32,471	31,113	1,359

2080505	机关事业单位基本养老保险缴费支出	302	69,726	68,482	1,245
2080506	机关事业单位职业年金缴费支出	303	34,840	34,238	602
2080507	对机关事业单位基本养老保险基金的补助	304	116,711		116,711
2080599	其他行政事业单位养老支出	305	1		1
20806	企业改革补助	306	1,595	1,406	189
2080699	其他企业改革发展补助	307	1,595	1,406	189
20807	就业补助	308	2,930		2,930
2080701	就业创业服务补助	309	200		200
2080702	职业培训补贴	310	30		30
2080711	就业见习补贴	311	2,600		2,600
2080799	其他就业补助支出	312	100		100
20808	抚恤	313	122		122
2080899	其他优抚支出	314	122		122
20809	退役安置	315	32,138		32,138
2080903	军队移交政府离退休干部管理机构	316	60		60
2080904	退役士兵管理教育	317	150		150
2080905	军队转业干部安置	318	31,928		31,928
20810	社会福利	319	7,569	5,573	1,996
2081001	儿童福利	320	420		420
2081002	老年福利	321	353		353
2081005	社会福利事业单位	322	6,796	5,573	1,223
20811	残疾人事业	323	7,862	1,795	6,067
2081101	行政运行	324	986	986	
2081104	残疾人康复	325	4,643	707	3,936
2081105	残疾人就业	326	40		40
2081106	残疾人体育	327	389		389
2081199	其他残疾人事业支出	328	1,804	103	1,701
20816	红十字事业	329	1,032	598	433
2081601	行政运行	330	598	598	
2081699	其他红十字事业支出	331	433		433
20821	特困人员救助供养	332	290		290
2082102	农村特困人员救助供养支出	333	290		290
20826	财政对基本养老保险基金的补助	334	645,995		645,995
2082601	财政对企业职工基本养老保险基金的补助	335	645,995		645,995
20828	退役军人管理事务	336	3,415	1,641	1,774
2082801	行政运行	337	1,641	1,641	
2082802	一般行政管理事务	338	125		125
2082804	拥军优属	339	635		635
2082899	其他退役军人事务管理支出	340	1,014		1,014
20899	其他社会保障和就业支出	341	572		572

2089999	其他社会保障和就业支出	342	572		572
210	卫生健康支出	343	237,160	50,463	186,697
21001	卫生健康管理事务	344	4,292	2,109	2,183
2100101	行政运行	345	2,109	2,109	
2100199	其他卫生健康管理事务支出	346	2,183		2,183
21002	公立医院	347	142,496	590	141,906
2100201	综合医院	348	59,969	563	59,406
2100202	中医（民族）医院	349	19,541	5	19,536
2100203	传染病医院	350	6,452	11	6,441
2100205	精神病医院	351	6,818	5	6,813
2100206	妇幼保健医院	352	19,242	6	19,237
2100299	其他公立医院支出	353	30,474		30,474
21004	公共卫生	354	23,000	7,015	15,984
2100401	疾病预防控制机构	355	8,185	4,997	3,188
2100402	卫生监督机构	356	663	573	90
2100406	采供血机构	357	2,709	1,446	1,263
2100408	基本公共卫生服务	358	1,153		1,153
2100409	重大公共卫生服务	359	4,500		4,500
2100410	突发公共卫生事件应急处置	360	3,236		3,236
2100499	其他公共卫生支出	361	2,553		2,553
21007	计划生育事务	362	795	654	141
2100716	计划生育机构	363	500	500	0
2100799	其他计划生育事务支出	364	295	155	140
21011	行政事业单位医疗	365	39,737	36,817	2,920
2101101	行政单位医疗	366	13,593	13,593	
2101102	事业单位医疗	367	15,357	14,714	643
2101103	公务员医疗补助	368	8,499	8,499	
2101199	其他行政事业单位医疗支出	369	2,288	10	2,278
21012	财政对基本医疗保险基金的补助	370	1,500		1,500
2101299	财政对其他基本医疗保险基金的补助	371	1,500		1,500
21014	优抚对象医疗	372	46		46
2101499	其他优抚对象医疗支出	373	46		46
21015	医疗保障管理事务	374	8,287	1,476	6,811
2101501	行政运行	375	1,476	1,476	
2101504	信息化建设	376	6,239		6,239
2101505	医疗保障政策管理	377	284		284
2101599	其他医疗保障管理事务支出	378	288		288
21017	中医药事务	379	1,699	173	1,526
2101704	中医（民族医）药专项	380	1,526		1,526
2101799	其他中医药事务支出	381	173	173	
21018	疾病预防控制事务	382	1,184	674	510
2101801	行政运行	383	682	674	8
2101899	其他疾病预防控制事务支出	384	502		502

21099	其他卫生健康支出	385	14,124	954	13,169
2109999	其他卫生健康支出	386	14,124	954	13,169
211	节能环保支出	387	72,314	5,987	66,327
21101	环境保护管理事务	388	12,647	3,763	8,883
2110101	行政运行	389	3,008	3,008	
2110102	一般行政管理事务	390	7,302		7,302
2110104	生态环境保护宣传	391	585	191	394
2110108	应对气候变化管理事务	392	713	243	469
2110199	其他环境保护管理事务支出	393	1,039	321	718
21102	环境监测与监察	394	1,575	244	1,331
2110203	建设项目环评审查与监督	395	452	244	208
2110204	核与辐射安全监督	396	1,123		1,123
21103	污染防治	397	7,518	667	6,851
2110301	大气	398	332		332
2110304	固体废弃物与化学品	399	7,186	667	6,519
21104	自然生态保护	400	7,928		7,928
2110406	自然保护地	401	7,325		7,325
2110499	其他自然生态保护支出	402	603		603
21105	森林保护修复	403	1,832		1,832
2110501	森林管护	404	1,795		1,795
2110502	社会保险补助	405	37		37
21107	风沙荒漠治理	406	6,257		6,257
2110799	其他风沙荒漠治理支出	407	6,257		6,257
21110	能源节约利用	408	1,000		1,000
2111001	能源节约利用	409	1,000		1,000
21111	污染减排	410	3,558	1,314	2,245
2111101	生态环境监测与信息	411	3,558	1,314	2,245
21199	其他节能环保支出	412	30,000		30,000
2119999	其他节能环保支出	413	30,000		30,000
212	城乡社区支出	414	7,083	3,766	3,317
21201	城乡社区管理事务	415	6,189	2,987	3,202
2120101	行政运行	416	1,777	1,777	
2120102	一般行政管理事务	417	2,910		2,910
2120105	工程建设标准规范编制与监管	418	426	363	63
2120110	执业资格注册、资质审查	419	494	341	153
2120199	其他城乡社区管理事务支出	420	581	505	76
21206	建设市场管理与监督	421	894	779	115
2120601	建设市场管理与监督	422	894	779	115
213	农林水支出	423	413,749	34,953	378,796
21301	农业农村	424	59,857	14,490	45,368
2130101	行政运行	425	2,598	2,598	
2130103	机关服务	426	243	243	
2130104	事业运行	427	11,352	11,125	227

2130105	农垦运行	428	719	523	196
2130106	科技转化与推广服务	429	3,300		3,300
2130108	病虫害控制	430	1,060		1,060
2130112	行业业务管理	431	1,654		1,654
2130114	对外交流与合作	432	20		20
2130122	农业生产发展	433	20,583		20,583
2130124	农村合作经济	434	2,500		2,500
2130125	农产品加工与促销	435	275		275
2130126	农村社会事业	436	116		116
2130135	农业生态资源保护	437	355		355
2130153	耕地建设与利用	438	13,836		13,836
2130199	其他农业农村支出	439	1,246		1,246
21302	林业和草原	440	23,154	13,323	9,831
2130201	行政运行	441	1,358	1,358	
2130202	一般行政管理事务	442	1,595		1,595
2130203	机关服务	443	180	180	
2130204	事业单位	444	11,934	11,785	148
2130205	森林资源培育	445	6		6
2130206	技术推广与转化	446	1,061		1,061
2130207	森林资源管理	447	3,080		3,080
2130221	产业化管理	448	1,625		1,625
2130234	林业草原防灾减灾	449	1,568		1,568
2130236	草原管理	450	530		530
2130238	退耕还林还草	451	64		64
2130299	其他林业和草原支出	452	153		153
21303	水利	453	277,812	7,141	270,671
2130301	行政运行	454	1,379	1,379	
2130303	机关服务	455	244	50	194
2130305	水利工程建设	456	180,000		180,000
2130306	水利工程运行与维护	457	80,372	481	79,891
2130307	长江黄河等流域管理	458	3,273		3,273
2130310	水土保持	459	1,287	369	918
2130311	水资源节约管理与保护	460	900		900
2130313	水文测报	461	3,432	2,812	620
2130314	防汛	462	681		681
2130317	水利技术推广	463	180		180
2130322	水利安全监督	464	210		210
2130333	信息管理	465	1,014	161	852
2130399	其他水利支出	466	4,840	1,888	2,952
21305	巩固脱贫攻坚成果衔接乡村振兴	467	1,691		1,691
2130599	其他巩固脱贫攻坚成果衔接乡村振兴支出	468	1,691		1,691
21308	普惠金融发展支出	469	21,195		21,195
2130801	支持农村金融机构	470	2,868		2,868

2130899	其他普惠金融发展支出	471	18,327		18,327
21399	其他农林水支出	472	30,040		30,040
2139999	其他农林水支出	473	30,040		30,040
214	交通运输支出	474	508,096	32,078	476,018
21401	公路水路运输	475	214,011	31,902	182,109
2140101	行政运行	476	1,927	1,927	
2140102	一般行政管理事务	477	353		353
2140104	公路建设	478	94,544		94,544
2140106	公路养护	479	87,454	16,759	70,695
2140112	公路运输管理	480	26,128	11,859	14,269
2140127	船舶检验	481	12		12
2140199	其他公路水路运输支出	482	3,594	1,359	2,235
21402	铁路运输	483	252,605		252,605
2140204	铁路路网建设	484	250,000		250,000
2140206	铁路安全	485	2,545		2,545
2140299	其他铁路运输支出	486	60		60
21403	民用航空运输	487	41,100		41,100
2140304	机场建设	488	9,100		9,100
2140399	其他民用航空运输支出	489	32,000		32,000
21405	邮政业支出	490	380	176	204
2140504	行业监管	491	110		110
2140599	其他邮政业支出	492	270	176	94
215	资源勘探工业信息等支出	493	414,239	31,187	383,052
21501	资源勘探开发	494	30,381	24,961	5,420
2150104	煤炭勘探开采和洗选	495	5,660	5,065	595
2150199	其他资源勘探业支出	496	24,721	19,896	4,826
21505	工业和信息产业	497	11,017	4,642	6,376
2150501	行政运行	498	4,129	4,129	
2150502	一般行政管理事务	499	1,549		1,549
2150505	战备应急	500	349		349
2150508	无线电及信息通信监管	501	3,559		3,559
2150517	产业发展	502	300		300
2150550	事业运行	503	218	218	
2150599	其他工业和信息产业支出	504	913	294	618
21507	国有资产监管	505	1,937	1,252	686
2150701	行政运行	506	1,252	1,252	
2150702	一般行政管理事务	507	686		686
21508	支持中小企业发展和管理支出	508	24,725	333	24,392
2150805	中小企业发展专项	509	569	333	236
2150899	其他支持中小企业发展和管理支出	510	24,156		24,156
21599	其他资源勘探工业信息等支出	511	346,178		346,178
2159999	其他资源勘探工业信息等支出	512	346,178		346,178
216	商业服务业等支出	513	52,894	848	52,046

21602	商业流通事务	514	2,869	848	2,021
2160201	行政运行	515	848	848	
2160202	一般行政管理事务	516	130		130
2160299	其他商业流通事务支出	517	1,891		1,891
21606	涉外发展服务支出	518	25		25
2160699	其他涉外发展服务支出	519	25		25
21699	其他商业服务业等支出	520	50,000		50,000
2169999	其他商业服务业等支出	521	50,000		50,000
217	金融支出	522	7,328		7,328
21701	金融部门行政支出	523	7,286		7,286
2170199	金融部门其他行政支出	524	7,286		7,286
21799	其他金融支出	525	42		42
2179999	其他金融支出	526	42		42
220	自然资源海洋气象等支出	527	177,078	11,211	165,867
22001	自然资源事务	528	173,744	11,211	162,533
2200101	行政运行	529	2,590	2,590	
2200104	自然资源规划及管理	530	285		285
2200106	自然资源利用与保护	531	120,140		120,140
2200107	自然资源社会公益服务	532	330		330
2200108	自然资源行业业务管理	533	1,125		1,125
2200109	自然资源调查与确权登记	534	3,882		3,882
2200113	地质矿产资源与环境调查	535	353		353
2200114	地质勘查与矿产资源管理	536	27,125		27,125
2200129	基础测绘与地理信息监管	537	5,361		5,361
2200150	事业运行	538	8,673	8,621	52
2200199	其他自然资源事务支出	539	3,880		3,880
22005	气象事务	540	3,334		3,334
2200509	气象服务	541	800		800
2200599	其他气象事务支出	542	2,534		2,534
221	住房保障支出	543	78,705	76,826	1,879
22102	住房改革支出	544	77,729	76,379	1,350
2210201	住房公积金	545	58,564	57,373	1,191
2210203	购房补贴	546	19,165	19,006	159
22103	城乡社区住宅	547	976	447	529
2210302	住房公积金管理	548	976	447	529
222	粮油物资储备支出	549	25,976	1,475	24,501
22201	粮油物资事务	550	22,794	1,475	21,319
2220101	行政运行	551	745	745	
2220102	一般行政管理事务	552	1		1
2220106	专项业务活动	553	1,044		1,044
2220107	国家粮油差价补贴	554	50		50
2220115	粮食风险基金	555	13,345		13,345
2220119	设施建设	556	6,700		6,700

2220121	物资保管保养	557	145		145
2220150	事业运行	558	729	729	
2220199	其他粮油物资事务支出	559	34		34
22205	重要商品储备	560	3,182		3,182
2220502	食糖储备	561	111		111
2220504	化肥储备	562	967		967
2220508	医药储备	563	200		200
2220599	其他重要商品储备支出	564	1,904		1,904
224	灾害防治及应急管理支出	565	55,715	3,691	52,024
22401	应急管理事务	566	14,291	3,564	10,727
2240101	行政运行	567	3,211	3,211	
2240102	一般行政管理事务	568	3,565		3,565
2240104	灾害风险防治	569	3,200		3,200
2240108	应急救援	570	3,497		3,497
2240199	其他应急管理支出	571	818	353	465
22402	消防救援事务	572	14,616		14,616
2240204	消防应急救援	573	14,616		14,616
22404	矿山安全	574	90		90
2240404	矿山安全监察事务	575	90		90
22405	地震事务	576	1,227	128	1,099
2240504	地震监测	577	540		540
2240506	地震灾害预防	578	309		309
2240550	地震事业机构	579	128	128	
2240599	其他地震事务支出	580	250		250
22499	其他灾害防治及应急管理支出	581	25,492		25,492
2249999	其他灾害防治及应急管理支出	582	25,492		25,492
227	预备费	583	100,000		100,000
227	预备费	584	100,000		100,000
227	预备费	585	100,000		100,000
229	其他支出	586	1,347,236		1,347,236
22902	年初预留	587	1,322,043		1,322,043
2290201	年初预留	588	1,322,043		1,322,043
22999	其他支出	589	25,193		25,193
2299999	其他支出	590	25,193		25,193
232	债务付息支出	591	157,000		157,000
23203	地方政府一般债务付息支出	592	157,000		157,000
2320301	地方政府一般债券付息支出	593	157,000		157,000
233	债务发行费用支出	594	2,900		2,900
23303	地方政府一般债务发行费用支出	595	2,900		2,900
2330301	地方政府一般债务发行费用支出	596	2,900		2,900

2026年自治区本级一般公共预算支出草案明细表

(经济科目)

表 15

单位：万元

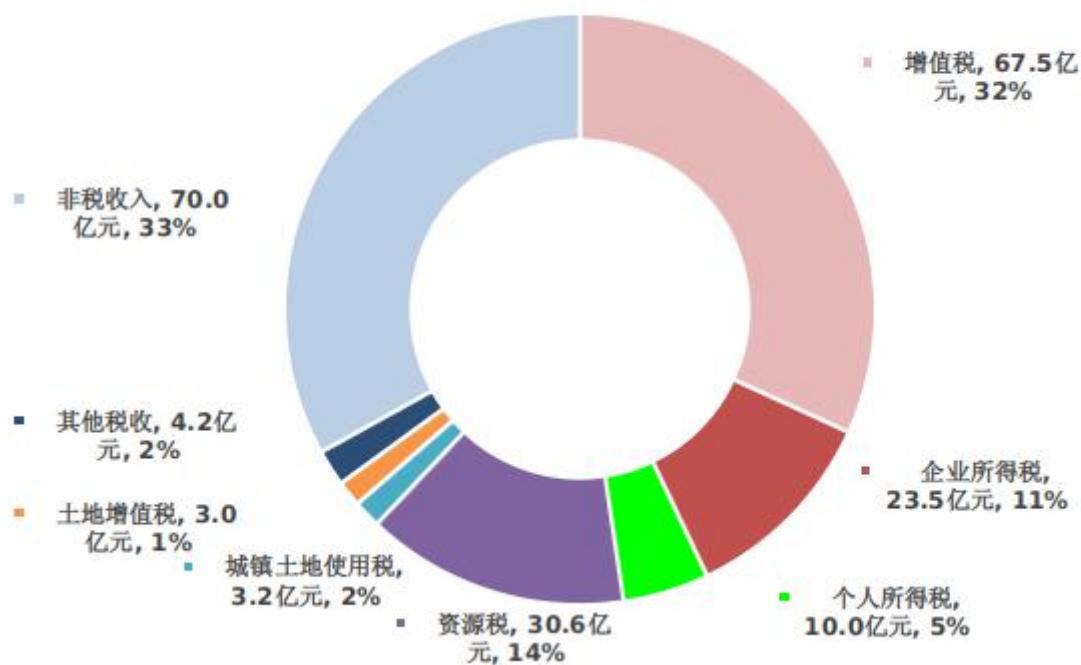
类	政府经济 分类科目 代码	政府经济分类科目名称	栏 次	预算数		
				合计	基本支出	项目支出
合计			1	6,151,326	935,603	5,215,723
机关工资福利支出	501	小计	2	444,754	408,284	36,470
	50101	工资奖金津补贴	3	307,530	294,782	12,748
	50102	社会保障缴费	4	72,634	72,437	196
	50103	住房公积金	5	28,068	27,841	228
	50199	其他工资福利支出	6	36,522	13,224	23,299
机关商品和服务支出	502	小计	7	658,437	40,574	617,863
	50201	办公经费	8	66,265	23,902	42,363
	50202	会议费	9	1,886	668	1,218
	50203	培训费	10	11,960	3,047	8,913
	50204	专用材料购置费	11	8,583	5	8,578
	50205	委托业务费	12	243,729	3,337	240,392
	50206	公务接待费	13	511	329	181
	50207	因公出国（境）费用	14	1,067	411	656
	50208	公务用车运行维护费	15	4,171	1,783	2,388
	50209	维修（护）费	16	93,390	1,340	92,050
	50299	其他商品和服务支出	17	226,876	5,753	221,123
机关资本性支出	503	小计	18	145,828	266	145,562
	50301	房屋建筑物购建	19	28,154		28,154
	50302	基础设施建设	20	35,741		35,741
	50303	公务用车购置	21	1,263		1,263
	50306	设备购置	22	49,870	261	49,609
	50307	大型修缮	23	28,003		28,003
	50399	其他资本性支出	24	2,797	5	2,792
机关资本性支出（基本建设）	504	小计	25	143,839		143,839
	50402	基础设施建设	26	129,000		129,000
	50404	设备购置	27	14,142		14,142
	50405	大型修缮	28	697		697
对事业单位经常性补助	505	小计	29	887,007	422,008	464,998

	50501	工资福利支出	30	536,208	377,479	158,729
	50502	商品和服务支出	31	350,798	44,529	306,269
	506	小计	32	383,084	537	382,547
对事业单位资本性补助	50601	资本性支出	33	345,084	537	344,547
	50602	资本性支出（基本建设）	34	38,000		38,000
	507	小计	35	110,649	205	110,444
对企业补助	50701	费用补贴	36	16,525		16,525
	50702	利息补贴	37	2,502		2,502
	50799	其他对企业补助	38	91,622	205	91,417
	508	小计	39	355,989		355,989
对企业资本性支出	50803	资本金注入	40	250,000		250,000
	50805	政府投资基金股权投资	41	90,000		90,000
	50899	其他对企业资本性支出	42	15,989		15,989
	509	小计	43	176,084	63,729	112,355
对个人和家庭的补助	50901	社会福利和救助	44	32,431	11,796	20,635
	50902	助学金	45	53,921	1,388	52,533
	50905	离退休费	46	84,750	50,251	34,498
	50999	其他对个人和家庭的补助	47	4,982	294	4,688
	510	小计	48	762,706		762,706
对社会保障基金补助	51002	对社会保险基金补助	49	762,706		762,706
	511	小计	50	164,996		164,996
债务利息及费用支出	51101	国内债务付息	51	162,096		162,096
	51103	国内债务发行费用	52	2,900		2,900
	512	小计	53			
债务还本支出	51201	国内债务还本	54			
	513	小计	55			
转移性支出	51301	上下级政府间转移性支出	56			
	51303	债务转贷	57			
	51304	调出资金	58			
	514	小计	59	1,422,043		1,422,043
预备费及预留	51401	预备费	60	100,000		100,000
	51402	预留	61	1,322,043		1,322,043
	599	小计	62	495,910		495,910
其他支出	59999	其他支出	63	495,910		495,910

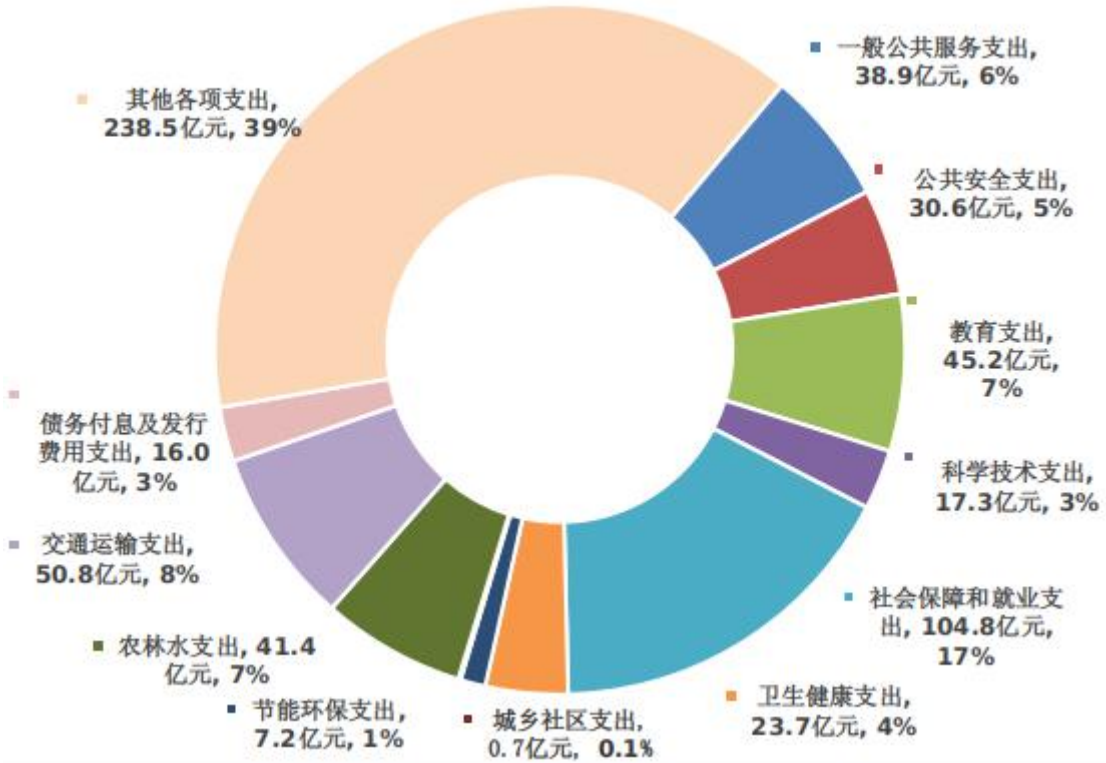
2026年自治区本级一般公共预算收支草案的说明

2026年，区本级地方一般公共预算收入安排212亿元，较2025年完成数增长2.5%，较2025年预算数增长5.9%，其中：税收收入142亿元，下降1.4%，主要是考虑体制改革部分税收下划影响；非税收入70亿元，增长11.4%，主要是预计汝箕沟太西煤火区安全与生态治理，带动国有资产(资源)有偿使用收入增加。自治区本级一般公共预算支出安排615.1亿元，增加23亿元，较上年预算数增长3.9%。自治区本级收支结构如下：

2026年区本级地方一般公共预算收入构成



2026年区本级一般公共预算支出构成



为进一步增强预算编制的完整性、提升预算透明度、拓展预算内涵，我们立足于不同的角度对自治区本级支出预算草案进行说明。一是按支出功能科目进行报告。严格落实《预算法》及《预算法实施条例》相关规定，按功能分类科目细化到项级，便于人大代表更好的审查预算。表 14 即为细化到项级的区本级支出情况。二是按支出经济分类科目进行报告。为更加清晰地反映预算支出的用途，进一步提高预算透明度，根据实施支出预算经济分类科目改革的要求，我们按经济分类科目分别详细列示了区本级全口径支出（表 13），并细化到项级；三是按支出项目属性进行报告。区本级支出（表 15），并按基本支出和项目支出分别列示。

2026 年中央提前下达我区一般公共预算补助资金明细表

表 16

单位：万元

预算科目	预算总额	项目明细	明细金额
补助资金总额	10,654,737		10,654,737
返还性收入	484,206		484,206
所得税基数返还收入	23,216	所得税分享改革后，由财政部核定基数返还额，每年度不变。	23,216
成品油税费改革税收返还收入	88,000	成品油价格和税费改革后，由财政部核定基数返还额，每年度不变。	88,000
增值税税收返还收入	106,990	分税制改革后中央财政核定税返基数。2016 年起将原 1:0.3 增量返还的政策调整为定额返还。	106,990
消费税税收返还收入	20,300	分税制改革后中央财政核定税返基数。2015 年起将原 1:0.3 增量返还的政策调整为定额返还。	20,300
增值税“五五分享”税收返还收入	245,700	2016 年增值税收入划分调整，财政部确定我区增值税返还基数。	245,700
其他税收返还收入			
一般性转移支付收入	9,836,210		9,836,210
体制补助收入			
均衡性转移支付收入	5,391,920	中央提前下达 2026 年中央对地方均衡性转移支付	5,374,100
		中央提前下达 2026 年中央对地方农业转移人口市民化奖励资金	17,820
县级基本财力保障机制奖补资金收入	284,801	中央提前下达 2026 年县级基本财力保障机制奖补资金	284,801
结算补助收入	32,760	中央提前下达 2026 年新疆西藏等地区教育特殊补助资金	1,893
		中央提前下达 2026 年科技馆免费开放补助资金	2,455
		中央提前下达 2026 年“三区”人才计划教师专项工作补助	350
		中央提前下达 2026 年“三区”科技人才支持计划	482
		中央提前下达 2026 年文化人才专项经费	382
		中央提前下达 2026 年少数民族地区和边疆地区文化安全补助资金	1,602
		中央提前下达 2026 年民兵补助经费	1,096
		中央提前下达 2026 年纤维公证检验经费	32
		中央提前下达 2026 年大学生志愿服务西部计划补助资金	2,062

		中央提前下达 2026 年国家安全机关经费	6,911
		中央提前下达 2026 年解决特殊疑难信访问题资金	248
		中央提前下达 2026 年高校毕业生“三支一扶”计划补助资金	11,286
		中央提前下达 2026 年勋章、国家荣誉称号获得者荣誉津贴补助资金	24
		中央提前下达 2026 年无线电管理经费	3,454
		中央提前下达 2026 年反垄断工作补助经费	102
		中央提前下达 2026 年度下派选调生到村工作中央财政补助资金	381
资源枯竭型城市转移支付收入	31,050	中央提前下达 2026 年资源枯竭城市转移支付	31,050
企事业单位划转补助收入	37,808	中央及中央下放政策性关闭破产企业移交中小学退休教师经费补助（财企〔2013〕467 号），基数	1,484
		企事业单位划转补助(定额)，基数	22,500
		中央及中央下放政策性关闭破产企业移交中小学校公安机关经费补助，基数	13,136
		铁路法院、检察院管理体制改经费补助，基数	688
产粮（油）大县奖励资金收入	20,972	中央提前下达 2026 年产粮大县奖励资金	20,972
重点生态功能区转移支付收入	218,848	中央提前下达 2026 年中央对地方重点生态功能区转移支付	218,848
固定数额补助收入	397,846	分税制改革前确定的各项体制性补助额（原体制补助）财预〔2009〕9999 号，基数。	53,345
		艰苦边远地区津贴补助资金（财综〔2014〕17 号），基数	66,189
		艰苦边远地区津贴补助资金（财综〔2016〕17 号），基数	15,685
		艰苦边远地区津贴补助资金（财综〔2018〕17 号），基数	14,097
		调整工资转移支付（财预〔2011〕502 号），基数	9,289
		农村税费改革转移支付（财预〔2006〕452 号、财预〔2008〕416 号），基数	30,687
		农村税费改革转移支付（财预〔2016〕0107 号），将固定数额补助中的农村特困人员补助资金转列至专项转移支付，相应调减 2016 年固定数额补助资金，基数	-2,350
		农村公共卫生与基层医疗卫生事业单位绩效工资转移支付（财预〔2011〕503 号），基数	948
		农村义务教育学校绩效工资转移支付资金(财预〔2010〕87 号)，基数	6,000
		民兵武器库职工补助经费，（财防〔2015〕0067 号），基数	159
		民族地区维稳补助经费（财预〔2015〕0075 号），基数	3,200
		补助地方审计部门专项经费（财行〔2015〕68 号），基数	672

		补助地方基层行政单位工作经费（财行〔2015〕74号），基数	300
		民主党派专项经费（财行〔2016〕86号），基数	161
		工商行政管理专项补助经费（财行〔2016〕100号），基数	569
		质量技术监督专项补助经费（财行〔2016〕8号），基数	106
		归侨生活补助费（财行〔2016〕95号），基数	73
		优抚事业单位补助资金（财社〔2017〕0026号），基数	1,062
		定额结算补助(财预〔2011〕8888号)，基数	2,124
		固定资产投资方向调节税暂停财政减收补助(财预〔2019〕0106号)，基数	2,295
		企业军转干部生活困难补助经费（财社〔2018〕149号），基数	521
		农产品成本调查经费（财建〔2017〕157号），基数	204
		基层科普行动计划资金（财科教〔2017〕27号），基数	415
		国有企业职教幼教退休教师待遇补助资金（财资〔2017〕15号），基数	557
		调整工资转移支付（财预〔2015〕181号），基数	178,219
		调整艰苦边远地区津贴标准新增补助资金（财综〔2023〕18号），基数	13,319
革命老区转移支付收入	19,462	中央提前下达 2026 年革命老区转移支付	19,462
民族地区转移支付收入	568,677	中央提前下达 2026 年民族地区转移支付	568,677
边境地区转移支付收入			
巩固脱贫攻坚成果衔接乡村振兴转移支付收入	192,847	中央提前下达 2026 年中央财政衔接推进乡村振兴补助资金	192,847
一般公共服务共同财政事权转移支付收入			
外交共同财政事权转移支付收入			
国防共同财政事权转移支付收入			
公共安全共同财政事权转移支付收入	111,917	中央提前下达 2026 年政法纪检监察转移支付资金	106,248
		中央提前下达 2026 年监狱和强制隔离戒毒补助资金	5,669
教育共同财政事权转移支付收入	383,361	中央提前下达 2026 年特殊教育补助资金	963
		中央提前下达 2026 年中小学幼儿园教师国家级培训计划资金	3,510
		中央提前下达 2026 年城乡义务教育补助经费	117,749

		中央提前下达 2026 年支持地方高校改革发展资金	34,389
		中央提前下达 2026 年支持学前教育发展资金	47,191
		中央提前下达 2026 年义务教育薄弱环节改善与能力提升补助资金	46,980
		中央提前下达 2026 年现代职业教育质量提升计划资金	52,893
		中央提前下达 2026 年学生资助补助经费	52,956
		中央提前下达 2026 年改善普通高中学校办学条件补助资金	26,730
科学技术共同事权转移支付收入	7,678	中央提前下达 2026 年中央引导地方科技发展资金	7,678
文化旅游体育与传媒共同财政事权转移支付收入	37,217	中央提前下达 2026 年中央支持地方公共文化服务体系建设和补助资金	31,794
		中央提前下达 2026 年非物质文化遗产保护资金	436
		中央提前下达 2026 年国家文物保护资金	4,987
社会保障和就业共同财政事权转移支付收入	1,163,955	中央提前下达 2026 年退役安置补助经费	19,730
		军队转业干部补助经费, 基数	1,574
		军转干部人员经费转移支付资金(财社 189 号), 基数	28
		军队转业干部补助经费(财社〔2017〕191 号), 基数	54
		军队转业干部补助经费(财社〔2020〕165 号), 基数	22
		军队转业干部补助经费(财社〔2022〕170 号), 基数	26
		财政部关于提前下达 2023 年军队转业干部补助经费预算的通知财社〔2022〕127 号	17
		财政部关于提前下达 2024 年军队转业干部补助经费预算的通知财社〔2023〕131 号	20
		财政部关于提前下达 2025 年军队转业干部补助经费预算的通知财社〔2024〕139 号	23
		中央提前下达 2026 年军队转业干部补助经费	29,686
		中央提前下达 2026 年残疾人事业发展补助资金	1,779
		中央提前下达 2026 年优抚对象补助经费	18,707
		中央提前下达 2026 年就业补助资金	101,903
		中央提前下达 2026 年中央财政困难群众救助补助资金	206,749
		中央提前下达 2026 年城乡居民基本养老保险补助	83,665
		中央提前下达 2026 年机关事业单位养老保险制度改革补助经费	111,977
		中央提前下达 2026 年企业职工养老保险补助经费	587,995

医疗卫生共同财政事权转移支付收入	438,165	中央提前下达 2026 年优抚对象医疗保障经费	382
		中央提前下达 2026 年中央财政医疗服务与保障能力提升补助(医疗保障服务能力建设)	2,692
		中央提前下达 2026 年中央财政医疗服务与保障能力提升补助资金(中医药传承与发展)	4,647
		中央提前下达 2026 年中央财政医疗救助补助资金(城乡医疗救助部分)	27,814
		中央提前下达 2026 年城乡居民基本医疗保险补助资金	260,633
		中央提前下达 2026 年育儿补贴补助资金	60,401
		中央提前下达 2026 年医疗服务与保障能力提升补助资金(公立医院综合改革、卫生健康人才培养、医疗卫生机构能力建设)	17,757
		中央提前下达 2026 年基本公共卫生服务补助资金	54,846
		中央提前下达 2026 年基本药物制度补助资金	5,778
		中央提前下达 2026 年计划生育转移支付资金	3,215
节能环保共同财政事权转移支付收入	29,622	中央提前下达 2026 年林业和草原生态保护恢复资金	29,622
城乡社区共同财政事权转移支付收入			
农林水共同财政事权转移支付收入	346,254	中央提前下达 2026 年农业相关转移支付资金	224,464
		中央提前下达 2026 年水利发展资金	61,109
		中央提前下达 2026 年农业保险保费补贴	51,755
		中央提前下达 2026 年农业防灾减灾和水利救灾资金(动物防疫补助)	3,972
		中央提前下达 2026 年林业草原改革发展资金	4,954
交通运输共同财政事权转移支付收入	46,558	中央提前下达 2026 年中央对地方成品油税费改革转移支付	34,295
		中央提前下达 2026 年交通运输领域重点项目资金	12,263
资源勘探信息等共同财政事权转移支付收入	2,739	中央提前下达 2026 年电信普遍服务补助资金	2,739
商业服务业等共同财政事权转移支付收入			
金融共同财政事权转移支付收入			
自然资源海洋气象等共同财政事权转移支付收入			
住房保障共同财政事权转移支付收入	59,878	中央提前下达 2026 年部分中央财政城镇保障性安居工程补助资金	57,417

		中央提前下达 2026 年农村危房改造补助资金	2,461
粮油物资储备共同财政事权转移支付收入	5,769	中央提前下达 2026 年粮食风险基金预算资金	5,426
		中央提前下达 2026 年重要物资储备贴息资金	343
灾害防治及应急管理共同财政事权转移支付收入	3,320	提前下达 2026 年安全生产预防和应急救援能力建设补助资金	3,320
其他共同财政事权转移支付收入			
其他一般性转移支付收入	2,786	中央提前下达 2026 年生猪（牛羊）调出大县奖励资金	2,786
专项转移支付	334,321		334,321
一般公共服务	2,020	中央提前下达 2026 年食品药品监管补助资金	2,020
国防	2,074	中央提前下达 2026 年军民融合发展专项转移支付	2,074
教育	10,983	中央提前下达 2026 年中央基建投资预算（教育领域）	10,983
卫生健康	57,196	中央提前下达 2026 年中央基建投资预算（卫生健康领域）	45,000
		中央提前下达 2026 年重大公共卫生服务补助资金	12,196
节能环保	134,498	中央提前下达 2026 年大气污染防治资金	40,000
		中央提前下达 2026 年废弃电器电子产品处理专项资金	6,299
		中央提前下达 2026 年清洁能源发展专项资金	1,211
		中央提前下达 2026 年城市管网及污水处理补助资金	55,410
		中央提前下达 2026 年“三北”工程补助资金	8,078
		中央提前下达 2026 年中央基建投资预算（节能环保领域）	2,500
农林水	64,222	中央提前下达 2026 年普惠金融发展专项资金	35,957
		中央提前下达 2026 年农村综合改革转移支付	28,265
交通运输	48,688	中央提前下达 2026 年交通运输领域专项资金	48,688
自然资源海洋气象等	13,000	中央提前下达 2026 年重点生态保护修复治理资金	13,000
灾害防治及应急管理支出	1,640	中央提前下达 2026 年自然灾害防治体系建设补助资金（综合防灾能力建设支出）	986
		中央提前下达 2026 年自然灾害防治体系建设补助资金	654

2026 年中央对我区一般公共预算补助 资金情况的说明

根据中央补助资金提前下达情况，2026 年预算编列中央对我区一般公共预算补助资金 1065.5 亿元，较上年预算数增加 58 亿元，增长 5.7%，其中：返还性收入 48.4 亿元，与上年持平；一般性转移支付 983.6 亿元，增加 68.6 亿元，增长 7.5%，主要变动项目：均衡性转移支付 537.4 亿元，增加 67.4 亿元；社会保障和就业共同财政事权转移支付 116.4 亿元，增加 15.6 亿元（主要是基本养老保险补助增加）；医疗卫生共同财政事权转移支付 43.8 亿元，增加 5.5 亿元（主要是提前下达育儿补贴补助资金增加）；农林水共同财政事权转移支付 34.6 亿元，增加 4.4 亿元（主要是水利发展资金增加）；交通运输共同财政事权转移支付 4.7 亿元，减少 8.4 亿元（主要是交通运输领域重点项目资金减少）。专项转移支付 33.5 亿元，减少 10.6 亿元，下降 24.2%，主要是我区实施的北方地区清洁取暖、山水林田湖草沙等生态环保项目进入尾期，中央大气污染防治、重点生态保护修复治理补助相应减少影响。

2026年中央财政提前下达我区补助资金情况

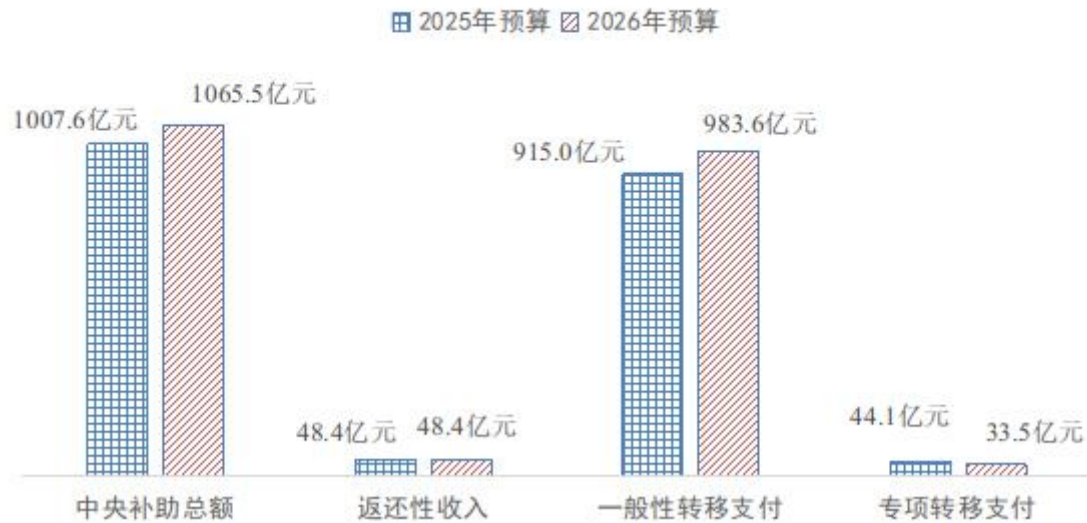


表 16，按照预算科目和项目明细，对中央补助我区一般公共预算资金构成情况进行了详细列示。需要说明的是，由于中央下达的专项转移支付只列到类级科目，因此，我们在表 16 中将功能科目按类进行编列说明，并按照具体补助项目进行单独列示说明。

2026 年自治区对市县返还性支出和一般性转移支付预算明细表

表 17

单位：万元

预算科目	预算数	项目明细	明细金额
转移性支出	9,241,406		9,241,406
返还性支出	433,284		433,284
所得税基数返还支出	28,770	返还性收入-所得税基数返还收入	28,770
成品油税费改革税收返还支出	2,608	返还性收入-成品油税费改革税收返还收入	2,608
增值税税收返还支出	11,293	返还性收入-增值税税收返还收入	11,293
增值税“五五分享”税收返还支出	390,613	返还性收入-增值税“五五分享”税收返还	390,613
一般性转移支付	8,808,122		8,808,122
体制补助支出	131,542	资源税体制补助资金	30,000
		资源税体制调整补助资金	50,269
		一般性转移支付收入固定补助数-体制补助收入	51,273
均衡性转移支付支出	3,282,919	一般性转移支付收入固定补助数-均衡性转移支付收入	2,565,099
		农业转移人口市民化奖励资金	17,820
		自治区对市县均衡性转移支付	600,000
		自治区对市县调资补助	100,000
县级基本财力保障机制奖补资金支出	306,436	结转县级基本财力保障机制奖补资金	12,458
		县级基本财力保障机制奖补资金(高质量发展激励资金)	9,177
		提前下达 2026 年县级基本财力保障机制奖补资金	284,801
结算补助支出	1,269,550	信访工作专项经费	19
		科技馆免费开放补助资金	1,494
		基层服务专项计划	1,041
		到村任职选调生基层工作补贴	874
		一般性转移支付收入固定补助-结算补助收入	14,734
		体制结算-疫情防控补助资金	2,743
		稳就业扩大社会保险补贴范围补助资金项目	300
		警务辅助人员经费	3,129
		自治区效能目标管理考核奖励资金	20,000
		体制结算-消费新业态新模式新场景试点补贴	15,000

		体制结算-稳就业扩大社会保险补贴范围补助资金	5,735
		宁夏大学生志愿服务西部计划专项经费	10,398
		重点民生保障、义务教育优化布局、应急救援、财源建设奖补、清欠企业账款、暂付款化解、风险应对、盘活资产激励、改革性补助等支出预留资金	1,081,421
		“三支一扶”计划专项补助资金项目	52,915
		中央财政养老消费服务补贴补助资金	4,332
		区本级对永宁县利息补助支出（永宁县）	51,100
		中央少数民族边疆地区文化安全补助资金	568
		区本级对市县利息补助支出（银川市本级、金凤区、固原市本级）	3,500
		2026年第一批特殊疑难信访问题资金	248
		体制结算-稳就业扩大社会保险补贴范围补助资金	5,735
		宁夏大学生志愿服务西部计划专项经费	10,398
资源枯竭城市转移支付补助支出	40,883	资源枯竭城市转移支付资金-独立工矿区及采煤沉陷区补助	11,388
		资源枯竭城市转移支付资金-资源枯竭城市补助	29,495
企业事业单位划转补助支出	6,095	一般性转移支付收入固定补助-企业事业单位划转补助收入	6,095
产粮（油）大县奖励资金支出	20,972	提前下达2026年产粮大县奖励资金	20,972
重点生态功能区转移支付支出	223,980	一般性转移支付收入固定补助-重点生态功能区转移支付收入	90,600
		重点生态功能区转移支付资金	5,132
		提前下达2026年重点生态功能区转移支付资金	128,248
固定数额补助支出	235,875	基层科普行动计划中央资金	415
		中央基层行政单位工作经费补助	300
		市场监管厅中央一般性转移支付资金项目	569
		一般性转移支付收入-固定数额补助收入	233,984
		中央转移支付资金	572
		华侨事务中央专项经费项目	35
革命老区转移支付支出	19,462	革命老区转移支付资金	19,462
巩固脱贫攻坚成果衔接乡村振兴转移支付支出	311,999	自治区财政衔接推进乡村振兴补助资金	120,000
		中央财政衔接推进乡村振兴补助资金	191,999
国防共同财政事权转移支付支出	1,096	民兵补助经费	1,096
公共安全共同财政事权转移支付支出	70,289	政法补助资金	2,400
		中央政法转移支付项目	5,455

		中央纪检监察转移支付资金	1,535
		全区监管场所拘押收教人员给养费、社区戒毒社区康复专职工作人员经费	4,028
		转移支付资金项目	56,871
教育共同财政事权转移支付支出	562,098	五育并举项目	1,686
		城乡义务教育补助经费三保类（家庭经济困难学生生活补助）	14,832
		义务教育项目结转资金	7,689
		城乡义务教育补助经费非三保类（特岗教师工资性补助）	671
		各级各类学生资助专项资金（直达非三保）	7,354
		各级各类学生资助专项资金（非直达非三保）	2,818
		国培区培及乡村教师支持计划	1,631
教育共同财政事权转移支付支出	562,098	思政项目资金	550
		自治区民办教育发展专项资金	1,000
		高等教育质量提升工程	300
		各级各类学生资助专项结转资金	908
		学前和高中生均奖补机制项目结转资金	342
		一般性转移支付收入-教育共同事权转移支付收入	18,761
		中央少数民族地区教育特殊补助资金	1,165
		义务教育薄弱环节改善与能力提升项目资金	131,526
		教育数字化项目资金	6,441
		县域普通高中振兴项目资金	20,000
		职业教育项目资金	34,420
		普通高中扩优提质项目资金	47,173
		城乡义务教育补助经费三保类（农村义务教育学生营养改善计划）	19,846
		校园安全保障项目	1,475
		“三区”人才支持计划教师专项计划项目资金	450
		支持学前教育发展资金	69,902
		国际合作与交流项目	269
		教育质量提升行动项目资金	13,000
		各级各类学生资助专项资金（非直达三保）	4,972
		各级各类学生资助专项资金（直达三保）	22,841

		特殊类型教育项目	5,632
		城乡义务教育补助经费非三保类（综合奖补）	2,363
		党建项目资金	167
		学前和高中生均奖补机制项目	10,218
		城乡义务教育补助经费非三保类（校舍安全保障长效机制）	15,840
		城乡义务教育补助经费三保类（生均公用经费）	95,856
科学技术共同财政事权转移支付支出	81,829	科研条件保障计划项目	4,214
		科技成果转化计划项目	7,000
		中央引导地方科技发展资金	3,576
		基础研究计划项目	500
		创新发展引导计划项目	41,701
		技术研发计划项目	24,000
		技术交易补助项目	162
		“三区”科技人才项目	482
		“双创”载体高质量发展项目	194
文化旅游体育与传媒共同财政事权转移支付支出	34,432	自治区第十七届运动会项目经费	1,600
		中央公共体育场馆低免补助资金项目	976
		公共文化服务体系建设项目	6,813
		媒体深度融合发展项目	2,162
		中央支持地方公共文化服务体系建设补助资金—博物馆纪念馆免费开放	1,413
		新时代文明实践中心建设项目	400
		非物质文化遗产保护项目	276
		文物保护项目	4,535
		2026年中央支持地方公共文化服务体系建设补助资金	10,052
		重大活动	174
		中央支持地方公共文化服务体系建设补助资金	2,104
		全区中小型体育场馆免低补助资金	364
		农村公益电影放映项目	450
		中央支持地方公共文化服务体系建设补助资金—公共图书馆美术馆文化馆（站）免费开放	2,358
		中央文化人才专项经费	320

		农家书屋项目	435
社会保障和就业共同财政事权转移支付支出	777,394	军队离退休人员和管理机构补助费	19,670
		2026年自主就业退役士兵一次性经济补助项目	5,800
		中央财政残疾人事业发展补助资金项目	1,779
		经济困难老年人养老服务和护理“两项补贴”项目	2,565
		婚俗改革项目	600
		退役军人服务中心规范化服务项目	30
		困难群众救助补助结转资金	3,000
		困难残疾人生活补贴和重度残疾人护理补贴项目	20,948
		困难群众救助补助资金	70,678
		军队复员干部养老保险补助	7
		2026年我区批准入伍大学毕业生士兵增发一次性经济补助项目	716
		残疾人权益保障与综合服务项目	955
		儿童福利事业发展项目	792
		部分退役士兵社会保险补缴项目	85
		残疾人康复与管理项目	2,400
		儿童福利事业发展结转项目	250
		就业专项	139,429
社会保障和就业共同财政事权转移支付支出	777,394	自治区第二届残疾人运动会和特殊奥林匹克运动会	900
		困难群众救助工作经费	350
		博爱家园	50
		义务兵家庭优待金	4,140
		自治区优抚事业单位补助资金	2,062
		中央困难群众救助补助资金	206,749
		残疾人就业与产业扶持项目	1,960
		重点优抚对象补助	16,123
		养老服务消费补贴项目	2,734
		2026年重大活动	100
		就业专项（高等院校毕业生就业工作年度考核奖励资金）项目	500
		自主择业军转干部医疗补助经费项目	2,476
		财政补助城乡居民基本养老保险基金项目	157,265

		就业专项（其他就业补助）	3,636
		婚俗改革结转项目	200
		高龄老年人基本生活津贴项目	19,481
		退役军人就业创业项目	350
		财政补助机关事业单位养老保险基金项目	80,666
		退役军人逐月领取退役金项目	492
		残疾人体育项目	4,011
		残疾人社会保障服务与管理项目	3,280
		红十字事业发展	166
医疗卫生共同财政事权转移支付支出	575,846	基本药物制度	5,778
		一般性转移支付收入-医疗卫生共同财政事权转移支付收入	2,035
		其他公共卫生服务—强化妇幼健康体系项目	5,816
		医疗救助补助资金	4,520
		基本公共卫生服务	66,142
		医疗机构能力建设	2,200
		中医药事业传承与发展	4,158
		适龄女孩免费接种 HPV 疫苗项目	80
		其他公共卫生-全区重大慢性病医疗机构机会性筛查干预管理项目	529
		财政补助城乡居民基本医疗保险项目	335,484
		医养结合-医养结合中心建设	1,000
		自治区医疗保障局 2026 年医疗服务与保障能力提升补助资金	750
医疗卫生共同财政事权转移支付支出	575,846	育儿补贴金项目	61,773
		其他医疗服务与保障能力提升—全区疾病预防控制机构核心能力提升项目	58
		全区大病保险倾斜政策自治区财政补助专项资金	6,796
		卫生健康人才培养	5,823
		公立医院综合改革	5,290
		优抚对象医疗保障经费	382
		计划生育奖励扶助项目	10,345
		基本公共卫生服务结转资金	83
		卫生健康人才培养结转资金	765

		自治区医疗保障局 2026 年城乡医疗救助补助资金	50,814
		自治区优质服务托育机构试点补助项目	400
		强化“一老一小”服务体系	4,504
		60 岁以上老年人免费接种流感疫苗项目	320
节能环保共同财政事权转移支付支出	74,870	提前下达 2026 年中央财政湿地保护修复补助资金项目	1,359
		提前下达 2026 年中央财政国家级自然保护区项目	980
		国家级自然保护区和重点湿地保护与能力提升建设项目(湿地)	703
		中央林业草原项目省级配套资金及森林草原湿地野生动物等生态保护补偿资金	10,000
		黄河“几字弯”攻坚战国土绿化项目	35,596
		提前下达 2026 年中央财政森林生态保护修复补偿项目	3,367
		提前下达 2026 年中央财政森林生态保护修复非国有林生态保护补偿项目	5,550
		2026 年自治区财政以国家公园为主体的自然保护地体系建设及能力提升项目	2,242
		提前下达 2026 年中央财政生态护林员补助项目	10,170
		自治区财政地方级公益林补助资金	3,200
农林水共同财政事权转移支付支出	644,335	提前下达 2026 年中央财政国家重点野生动植物保护项目	1,702
		中央水利发展资金	60,198
		中央农业生态资源保护项目	18,416
		农业保险保费补贴	91,755
		提前下达 2026 年中央财政草种繁育资金项目	50
		中央粮油生产保障项目	6,321
		农业防灾减灾项目	3,000
		提前下达 2026 年中央财政森林草原防火补助项目	167
		黄河流域宁夏段生态保护与国土绿化项目（林业贴息贷款）	900
提前下达 2026 年中央财政林业有害生物防治补助资金项目	767		
农林水共同财政事权转移支付支出	644,335	林业有害生物防治体系	912
		自治区实施乡村振兴战略综合考评奖励奖金	3,500
		村干部任职 20 年补贴资金	165
		乡村振兴“一村一年一事”行动考评奖励奖金	2,000
		退耕还林财政补助专项资金项目	649

		乡村治理专项经费	6,627
		提前下达 2026 年中央财政林木良种培育补助资金项目	552
		黄河流域生态保护森林草原火灾预防与扑救项目	823
		中央森林草原防灭火项目省级配套资金	2,379
		自治区农产品质量安全监管项目	2,500
		自治区粮食高质高效项目	10,336
		自治区财政林业优新树种引种驯化繁育项目	47
		自治区财政林草新技术引进及推广项目	142
		中央农业经营主体能力提升项目	20,162
		自治区牛奶产业项目	5,000
		林业优势特色产业(枸杞产业)项目	6,216
		自治区财政林业优势特色产业（特色经济林产业）项目	480
		农业防灾减灾和水利救灾资金	2,690
		林木良种补贴项目	55
		自治区生猪家禽产业项目	760
		提前下达 2026 年中央财政草原有害生物防治资金项目	746
		农产品加工项目	3,500
		自治区农业产业发展项目（渔业产业项目）	550
		自治区农业综合执法体系建设项目	460
		林业优势特色产业（枸杞产业）项目 2026 年重大活动	350
		自治区中药材产业项目	700
		自治区良种繁育基地项目	45
		自治区冷凉蔬菜产业项目	5,860
		提前下达 2026 年中央财政林草科技推广示范资金项目	200
		中央农业产业发展项目	62,676
		宁夏农产品品牌及市场流通建设项目	1,200
		自治区肉牛产业项目	3,850
		农村改革及经营管理统计监测项目	3,140
农林水共同财政事权转移支付支出	644,335	贷款贴息（现代设施农业、高标准农田、预制菜加工）项目	820
		农业保险保费补贴结转资金	15,867
		自治区农业机械化提升工程	3,850

		农业多功能拓展项目	1,130
		举办第十一届全国知名蔬菜销售商走进宁夏活动	129
		农口部门重大活动	10
		盐碱地综合利用试点项目	2,000
		村级组织办公经费	6,627
		闽宁协作资金项目	65,000
		宁夏农村乱占耕地建房住宅类房屋专项整治第二步试点项目	1,372
		水价差额补贴	3,100
		村干部报酬	35,310
		自治区高标准农田建设项目	21,234
		乡村振兴示范点建设项目	25,000
		提前下达 2026 年中央财政退耕还林项目	896
		自治区产业融合发展项目	8,600
		中央耕地建设与利用项目	102,217
		自治区动物防疫等补助经费项目	3,740
		中央农业防灾减灾和水利救灾资金（动物防疫补助）	3,972
		宁夏林长制综合管理项目	470
		自治区财政林下经济补助资金项目	2,950
		自治区滩羊产业项目	3,550
		农业面源污染治理项目	5,645
交通运输共同财政事权转移支付支出	37,093	公路日常养护补助资金	2,798
		提前下达 2026 年中央对地方成品油税费改革转移支付资金（第一批）预算	34,295
商业服务业等共同财政事权转移支付支出	8,000	自治区服务业发展引导资金	8,000
住房保障共同财政事权转移支付支出	79,578	中央财政城镇保障性安居工程补助资金	57,417
		自治区城镇保障性安居工程专项资金	18,900
		农村低收入群体危房和抗震房改造项目	3,261
灾害防治及应急管理共同财政事权转移支付支出	8,561	中央自然灾害救灾资金	8,561
其他一般性转移支付支出	2,988	2026 年生猪（牛羊）调出大县奖励资金	2,786
		农产品成本调查补助资金	143
		2026 年度自治区价格监测补助经费	59

2026年自治区对市县返还性支出预算明细表（分地区）

表 17-1

单位：万元

地区	返还性支出				
	返还性支出小计	所得税基数返还支出	成品油税费改革税收返还支出	增值税税收返还支出	增值税“五五分享”税收返还支出
合计	433,284	28,770	2,608	11,293	390,613
银川市	212,676	16,003	59		196,614
宁东管委会	-50,438				-50,438
永宁县	40,821	404	251	715	39,451
贺兰县	35,756	299	151	853	34,453
灵武市	6,035	320	235	606	4,874
石嘴山市	22,927	3,963	255	1,498	17,211
平罗县	20,091	474	131	1,996	17,490
吴忠市	31,525	1,648	271	2,025	27,581
红寺堡区	4,205		83		4,122
盐池县	10,024	181	78	229	9,536
同心县	4,740	137	55	126	4,422
青铜峡市	-721	1,993	121	661	-3,496
固原市	25,006	382	154	437	24,033
西吉县	5,778	54	130	122	5,472
隆德县	4,713	363	92		4,258
泾源县	3,438	29	92	31	3,286
彭阳县	5,228	64	61	42	5,061
中卫市	28,584	1,399	162	1,372	25,651
中宁县	17,093	960	123	474	15,536
海原县	5,803	97	104	106	5,496

2026年自治区对市县一般性转移支付预算明细表（分地区）

表 17-2

单位：万元

地区	一般性转移支付小计	体制补助支出	均衡性转移支付支出	县级基本财力保障机制奖补资金支出	结算补助支出	资源枯竭城市转移支付补助支出	企业事业单位划转补助支出	产粮（油）大县奖励资金支出	重点生态功能区转移支付支出	固定数额补助支出	革命老区转移支付支出	巩固脱贫攻坚成果衔接乡村振兴转移支付支出
合计	8,808,122	131,542	3,282,919	306,436	1,269,550	40,883	6,095	20,972	223,980	235,875	19,462	311,999
银川市	596,136	-11,387	164,469	25,524	7,509		1,250		1,788	21,970		6,493
宁东管委会	22,897	9,019	4,282		350	1,946	55			50		
永宁县	168,507	199	74,125	17,028	2,224		83	1,200		7,594		3,713
贺兰县	161,009	-535	56,477	14,595	2,140		173			7,506		5,182
灵武市	241,045	90,625	50,042	16,954	1,635	1,726	117		871	9,838		2,359
石嘴山市	357,837	552	125,326	16,948	5,989	33,996	2,681		14,712	13,602		3,844
平罗县	228,190	252	106,331	9,611	2,656		77	2,100		11,291		5,077
吴忠市	407,086	-2,089	189,609	11,896	3,955		28			15,168		2,412
红寺堡区	175,407	-1,364	59,441	11,308	4,048				8,982	1,400	2,403	21,729
盐池县	198,810	12,023	66,056	9,989	3,987	887	65		12,274	9,555	2,072	8,870
同心县	396,936	-1,533	189,681	17,060	5,111		78	2,500	20,516	15,222	2,365	22,811
青铜峡市	211,979	2,014	100,981	13,358	1,802		53	6,700		10,731		3,243
固原市	636,742	-271	300,930	23,458	4,672	1,261	508	1,200	21,878	28,084	2,315	23,467
西吉县	458,389	-258	207,902	21,173	7,329		79	2,500	22,273	17,507	2,234	24,549
隆德县	212,300	-2	101,269	11,707	3,110		64		17,331	10,793	1,705	8,982
泾源县	157,689	-60	67,364	6,905	2,044		32		21,006	6,185	1,955	5,927
彭阳县	279,248	4,216	127,281	10,994	4,756	1,067	45	1,400	17,622	10,766	1,996	8,759
中卫市	448,368	-277	219,293	10,821	5,554		523		20,870	11,434		5,057
中宁县	306,554	414	152,639	13,788	3,070		95	1,272	16,127	10,001		6,081
海原县	461,764	4	219,421	21,684	6,556		89	2,100	22,598	16,609	2,417	23,444
未分配	2,681,230	30,000	700,000	21,635	1,191,053				5,132	569		120,000

表 17-2

单位：万元

地区	一般公共服务共同财政事权转移支付支出	国防共同财政事权转移支付支出	公共安全共同财政事权转移支付	教育共同财政事权转移支付	科学技术共同财政事权转移支付	文化旅游体育与传媒共同财政事权转移支付	社会保障和就业共同财政事权转移支付	医疗卫生共同财政事权转移支付	节能环保共同财政事权转移支付
合计		1,096	70,289	562,098	81,829	34,432	777,394	575,846	74,870
银川市		235	17,512	97,077	7,127	4,789	80,309	122,996	580
宁东管委会			3	1,521	2,518	112	806	617	
永宁县		42	1,912	19,490		677	23,991	5,963	83
贺兰县		67	1,913	19,956	1,069	838	23,894	6,293	89
灵武市		66	2,053	10,315	1,066	2,143	21,443	4,542	861
石嘴山市		74	7,155	28,977	4,680	2,477	32,261	42,427	309
平罗县		42	2,269	15,583	1,343	967	29,147	6,268	204
吴忠市		78	6,030	31,726	1,028	2,011	30,950	87,889	866
红寺堡区		39	1,496	15,790	341	1,097	24,130	4,705	1,308
盐池县		40	1,862	7,865	1,141	2,042	22,604	3,562	2,967
同心县		46	2,108	24,223	169	1,276	49,346	8,625	2,385
青铜峡市		35	2,723	13,070	1,082	944	32,771	4,781	1,032
固原市		61	5,492	35,800	283	2,905	58,147	95,169	4,531
西吉县		46	3,263	29,922	433	2,033	55,956	8,477	3,529
隆德县		33	1,755	9,645	96	1,146	24,615	2,654	1,330
泾源县		9	1,541	7,290	45	1,612	18,943	2,200	1,185
彭阳县		39	1,485	12,684	216	1,506	31,368	4,197	2,471
中卫市		60	5,297	21,564	733	1,848	33,604	76,520	990
中宁县		51	2,227	27,086	842	991	33,350	6,845	482
海原县		33	2,197	28,973	79	1,247	61,855	9,087	2,230
未分配	1,000			103,542	57,538	1,774	87,906	72,029	47,438

表 17-2

单位：万元

地区	农林水共同财政事权转移支付	交通运输共同财政事权转移支付	商业服务业等共同财政事权转移支付	住房保障共同财政事权转移支付	灾害防治及应急管理共同财政事权转移支付支出	其他一般性转移支付支出	农林水共同财政事权转移支付
合计	644,335	37,093	8,000	79,578	8,561	2,988	644,335
银川市	18,584	1,681	327	27,305			18,584
宁东管委会	81	8	950	579			81
永宁县	7,749	253	272	1,908			7,749
贺兰县	19,425	968	60	899			19,425
灵武市	13,426	1,849		8,799		314	13,426
石嘴山市	10,041	4,468	1,407	5,912			10,041
平罗县	29,957	769		4,023		225	29,957
吴忠市	22,137	721	182	2,144		345	22,137
红寺堡区	11,961	818		5,776			11,961
盐池县	28,522	1,215	500	368		344	28,522
同心县	28,095	1,175		5,277		400	28,095
青铜峡市	16,239	380		41			16,239
固原市	23,412	1,309		1,888		243	23,412
西吉县	45,286	2,858		915		383	45,286
隆德县	11,255	4,169		642			11,255
泾源县	12,503	932		71			12,503
彭阳县	33,067	1,964	300	817		232	33,067
中卫市	26,769	5,412	245	2,053			26,769
中宁县	22,625	4,598	257	3,714			22,625
海原县	37,647	1,546		1,647		301	37,647
未分配	225,551		3,500	4,800	8,561	202	225,551

2026年自治区对市县专项转移支付预算明细表

表 18

单位：万元

科目	预算数	金额					项目明细
		总计	已分配		未分配		
			中央	自治区	中央	自治区	
专项转移支付	745,950	745,950	251,734	69,065	32,250	392,901	
一般公共服务	9,734	234		234			全区基层乡镇、街道团组织工作经费
		122		122			“两癌”患病及特殊、困难妇女关爱项目
		570				570	自治区市场监管厅知识产权保护和运用促进专项
		800		800			自治区低收入妇女“两癌”救助项目
		80	80				中央药品监管补助资金
		169		169			全区村(社区)团支部书记岗位津贴
		141		141			省级监督抽检
		4,294		4,294			社区工作者薪酬自治区补助资金
		100				100	“生态环境治理法治化工作站”试点项目
		170				170	营商环境法治化工作机制建设项目
		2,020				2,020	铸牢中华民族共同体意识示范区项目经费
		294	294				自治区市场监管厅中央食品监管补助资金项目
		240		240			基层妇联保障经费
500				500	新型基础设施企业贷款贴息专项资金（宁财融工程）		
国防	3,407	2,074	2,074				2026年中央财政军民融合发展专项转移支付
		1,333				1,333	民兵工作经费
公共安全	5,050	845		845			全区法律援助案件补助经费
		140		140			全区人民调解案件补助经费
		565		565			全区社区矫正和安置帮教工作经费
		3,500		3,500			交警总队对市（县）交管业务经费

教育	2,983	2,983	2,983				2026 年中央预算内投资
科学技术	3,500	3,500				3,500	支持特色优势产业发展专项资金
文化旅游体育与传媒	3,134	3,134				3,134	自治区文旅产业发展项目
卫生健康	26,593	8,216	8,216				重大公共卫生服务补助项目
		1,000				1,000	其他医疗服务与保障能力提升—“急救设备在身边”行动
		156				156	其他公共卫生服务—“0-6 岁孤独症筛查”
		500				500	其他医疗服务与保障能力提升—提升精神心理门诊能力
		21		21			其他医疗服务与保障能力提升-质量控制中心机制建设及室间质评
		15,000	15,000				2026 年中央预算内投资
		1,700				1,700	其他公共卫生服务-老年痴呆筛查及防走失行动项目
节能环保	211,722	3,000	3,000				2026 年中央财政“三北”工程“两化”奖补项目
		1,211	1,211				清洁能源发展专项资金
		20,000				20,000	生态环境质量和污染物排放总量考核奖补资金
		10,351				10,351	污染防治专项资金
		2,500	2,500				2026 年中央预算内投资
		15,000				15,000	2026 年农村生活污水处理以奖代补资金
		10,000				10,000	2026 年黄河宁夏段干支流及重点入黄排水沟上下游横向生态保护补偿资金
		1,500				1,500	宁夏城乡建设绿色低碳示范项目
		20,000				20,000	2026 年自治区污染防治专项资金
		40,000	40,000				2026 年大气污染防治资金
		21,000			21,000		2026 年中央水污染防治资金
		6,525				6,525	农村生活污水处理以奖代补项目
		4,666	4,666				2026 年中央财政“三北”工程巩固防沙治沙成果项目
		55,410	55,410				城市管网及污水处理补助资金（海绵城市建设示范）
559		559			2026 年黄河“几字弯”攻坚战国土绿化项目		
城乡社区	56,673	50,000				50,000	城镇化专项（中心镇）
		500				500	垃圾分类治理和资源化利用示范县乡村创建奖补

		10				10	城市更新暨基础设施补短板项目（完整社区）
		800				800	城市高质量发展奖补资金
		610				610	城市生活垃圾分类奖补资金
		2,813				2,813	城市更新项目
		1,940				1,940	自治区传统村落保护发展项目
		43,957	25,693		10,264	8,000	普惠金融发展项目
		109,169	28,265	16,000		64,904	农村综合改革
		4,000				4,000	自治区水土保持综合治理项目
		1,100		300		800	支持基础设施和正向引导激励项目
		1,000				1,000	农村供水工程维修养护
		283		283			支持产区品牌建设与市场营销项目
		1,541		1,471		70	企业培育项目
		400				400	自治区防汛岁修费
		2,000				2,000	河湖库池固堤行动项目
		40				40	农口部门重大活动
		4,400		4,400			自治区农村户用卫生厕所改造项目
		217				217	葡萄酒产业公共服务体系建设项目
		1,000				1,000	河湖长制激励资金项目
		3,000				3,000	水资源保护和利用项目
		1,000				1,000	“四权”抵押贷款财政贴息项目
		471		371		100	支持酿酒葡萄基地建设项目
		3,300		1,650		1,650	自治区高标准农田建设管护项目
		44,838	44,838				2026年交通运输领域专项资金预算（第一批）
		2,845				2,845	现代物流业高质量发展专项
		3,850	3,850				2026年交通运输领域专项资金（第二批）
		70				70	重要物资储备专项经费
		10,000				10,000	自治区工业节能降碳技术改造专项资金
农林水	176,878						
交通运输	51,533						
资源勘探工业信息等	86,270						

		64,200			64,200	支持特色优势产业发展专项资金		
		12,000			12,000	支持特色优势产业专项资金		
商业服务业等	44,803	288			288	2026年经济建设领域重大活动		
		100		100		安全生产能力建设		
		1,345		70	1,275	现代商贸流通体系建设		
		32,680		1,930	30,750	扩大消费		
		1,710		1,710		外经贸发展		
		5,340			5,340	高质高效招商引资		
		300		300		会展业发展		
		640		460	180	促进电子商务发展		
		900		900		智慧加油站建设		
		1,500			1,500	国际货运通道建设		
		自然资源海洋气象等	28,000	8,000	8,000			黄河上游风沙区（宁夏中北部）历史遗留废弃矿山生态修复示范工程
				5,000	5,000			宁夏黄河流域六盘山生态功能区山水林田湖草沙一体化保护和修复工程
15,000				1,815	13,185	自治区生态保护修复治理项目		
住房保障	700	700			700	农房抗震改造试点项目		
粮油物资储备	18	18	18			粮油价格监测项目		
灾害防治及应急管理	34,952	986			986	自然灾害防治体系建设（综合防灾能力建设）补助资金		
		2,000				2,000	自治区本级自然灾害救助资金	
		654	654				2026年中央自然灾害防治体系建设项目	
		100				100	安全生产考核奖励资金	
		30,541		25,657		4,884	2026年度地质灾害避险搬迁	
		120				120	应急救援能力提升（事故灾害应急演练）	
		50				50	安全生产标准化建设项目（奖励）	
		360				360	自治区应急救援队伍建设专项资金	
		141				141	区级救灾物资代储经费	

2026年自治区对市县专项转移支付预算明细表（分地区）

表 18-1

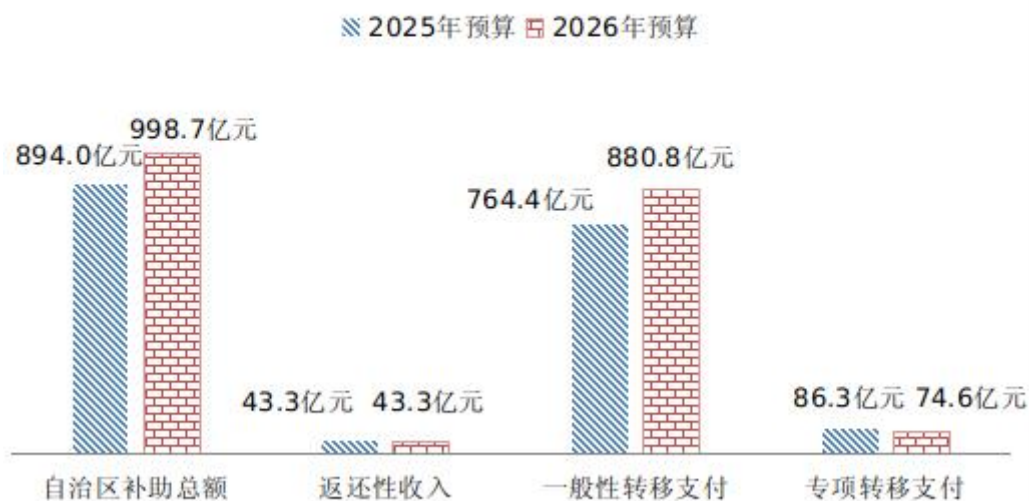
单位：万元

地区	合计	一般公共服务	国防	公共安全	教育	科学技术	文化旅游体育与传媒	卫生健康	节能环保	城乡社区	农林水	交通运输	资源勘探工业信息等	商业服务业等	自然资源海洋气象等	住房保障	粮油物资储备	灾害防治及应急管理
合计	745,950	9,734	3,407	5,050	2,983	3,500	3,134	26,593	211,722	56,673	176,878	51,533	86,270	44,803	28,000	700	18	34,952
银川市	52,411	1,068		1,804				11,794	23,340		4,944	6,377		1,716	1,333		5	30
宁东管委会	1,007	15	337					46							609			
永宁县	8,200	250		63				164	5		3,324	2,192			2,202			
贺兰县	4,778	128		71				205			3,318	1,003			53			
灵武市	7,217	132		75				245	1,476		2,435	2,854						
石嘴山市	43,604	272	1,737	400	2,983			812	21,092		3,333	10,030		633	2,309		3	
平罗县	8,258	206		77				303	708		3,650	3,017			298			
吴忠市	64,207	211		795				777	55,196		3,542	1,608		1,455	617		6	
红寺堡区	9,162	93		31				206	1,197		4,759	2,420			456			
盐池县	6,157	57		57				211	1,237		4,000	153			442			
同心县	10,813	728		37				178	631		5,723	3,430			86			
青铜峡市	11,382	169		53				5,203	94		3,385	1,068			1,410			
固原市	15,193	864		652				837			5,193	1,296		480	5,000		3	869
西吉县	23,675	576		89				421			5,417	3,556						13,616
隆德县	10,376	96		37				208	1,000		2,575	883						5,576
泾源县	9,656	221		22				134			2,060	5,222						1,997
彭阳县	8,659	67		45				212			3,659	908						3,768
中卫市	11,158	384		626				737	363		7,013	847		1,186			2	
中宁县	6,013	216		76				285	7		4,003	1,342						84
海原县	8,874	621		40				260	1,000		6,100	482						371
未分配	425,151	3,360	1,333			3,500	3,134	3,356	104,376	56,673	98,445	2,845	86,270	39,333	13,185	700		8,641

2026 年自治区对市县一般公共预算 补助支出草案的说明

结合中央对我区转移支付资金提前下达情况及自治区与市县两级财政管理体制，2026 年自治区预算安排对市县一般公共预算补助 998.7 亿元，增加 104.7 亿元，增长 11.7%，其中：返还性支出 43.3 亿元，与上年持平；一般性转移支付支出 880.8 亿元，增加 116.4 亿元，增长 15.2%，主要增加项目：均衡性转移支付增加 30 亿元，教育、社保、医疗卫生、住房保障等领域共同财政事权转移支付增加 30.8 亿元，支持市县重点民生保障、企业账款清欠、清理化解暂付款、债务付息等项目资金增加 50 亿元；专项转移支付 74.6 亿元，减少 11.7 亿元，下降 13.6%，主要是受中央大气污染防治、生态保护修复等方面专项补助资金减少，同步影响对下转移支付规模，主要变动项目：节能环保领域减少 5.6 亿元、自然资源海洋气象等领域减少 9.7 亿元。

2026年自治区提前下达市县资金情况



补助市县支出是自治区财政全口径支出的重要组成部分，我们把自治区对市县一般公共预算补助支出进行了更多维度、更加全面地反映。表 17 详细列示了自治区对市县返还性支出和一般性转移支付预算安排情况，并按照科目、项目明细进行了详细列示，表 17-1、表 17-2 对补助市县返还性支出和一般性转移支付分地区进行了补充列示；表 18 分别按科目、项目对自治区补助市县专项转移支付预算安排进行了详细列示，表 18-1 对补助市县专项转移支付分地区进行了补充列示。

2026年自治区本级一般公共预算“三公” 经费支出预算情况说明

2026年，自治区本级部门一般公共预算“三公”经费支出预算共计9723.56万元，比上年预算数减少159.34万元，下降1.6%。其中：因公出国（境）费用预算安排2405.96万元，比上年预算数增加342.68万元，增长16.6%；公务用车购置及运行维护费预算数6457.66万元，比上年预算数减少243.11万元，下降3.6%，（公务用车购置经费800万元，比上年预算数减少16万元；公务用车运行维护费5657.66万元，比上年预算数减少227.11万元）；公务接待费预算数853.34万元，比上年预算数减少258.91万元，下降23.1%。

自治区本级一般公共预算“三公”经费支出预算表

单位：万元

年份	总计	因公出国 (境)	公务用车购置及运行费			公务接待费
			小计	公务用车 购置	公务用车运行 维护费	
2026	9723.56	2405.96	6457.66	800.00	5657.66	859.94

2026年自治区本级一般公共预算“三公”经费支出预算下降的主要原因：2025年以来，自治区财政厅深入贯彻落实中央和自治区关于党政机关过紧日子有关精神和要求，持续健全和完善

厉行节约反对浪费长效机制，推动“三公”经费预算总额管控“只减不增”。一是建立公务接待正负面清单，开展自治区国内公务接待统一公函试点，打造公务接待管理信息化平台，加强公务接待全过程全链条信息化管理，杜绝了不必要公务接待活动支出，公务接待费预算安排同比下降 23.1%；二是推动党政机关逐步提高新能源汽车配备和使用率，降低公车运行成本，公务用车运行维护费预算安排同比下降 3.9%。同时，因新增中国-中亚荒漠化防治合作交流、国际葡萄和葡萄酒合作交流及区属高校因学科建设需要开展出国访（研）学、交流和培训等事项，因公出国（境）费用预算安排同比增加 16.6%。

2025 年政府性基金预算执行情况 和 2026 年政府性基金预算草案

全区及区本级 2025 年政府性基金预算执行情况 和 2026 年政府性基金预算草案

现将 2025 年全区及自治区本级政府性基金预算执行情况和 2026 年全区及自治区本级政府性基金预算草案有关情况说明如下：

一、2025 年政府性基金预算执行情况

（一）收入。2025 年，全区政府性基金预算收入完成 104.7 亿元，为年度预算的 73.2%，下降 0.9%，其中：国有土地使用权出让收入 85.9 亿元，增长 3.1%，为年度预算的 70%（主要是受房地产市场持续低迷等因素影响，市县国有土地出让收入较年初预算短收 36.9 亿元）。**分级次看**，区本级 13.2 亿元，增长 2.9%；市县级 91.5 亿元，下降 1.4%。

2025 年全区政府性基金预算收入 104.7 亿元，加上中央补助 96.4 亿元、上年结余 74.3 亿元、债务收入 449.2 亿元（新增债券 274 亿元，置换存量债务专项债券 138 亿元，再融资债券 34.2 亿元、专项债结存限额 3 亿元）、调入资金 8.1 亿元，2025 年全区政府性基金预算全口径收入为 732.7 亿元，增长 57.1%（主要是新增专项债券较上年增加 240 亿元）。

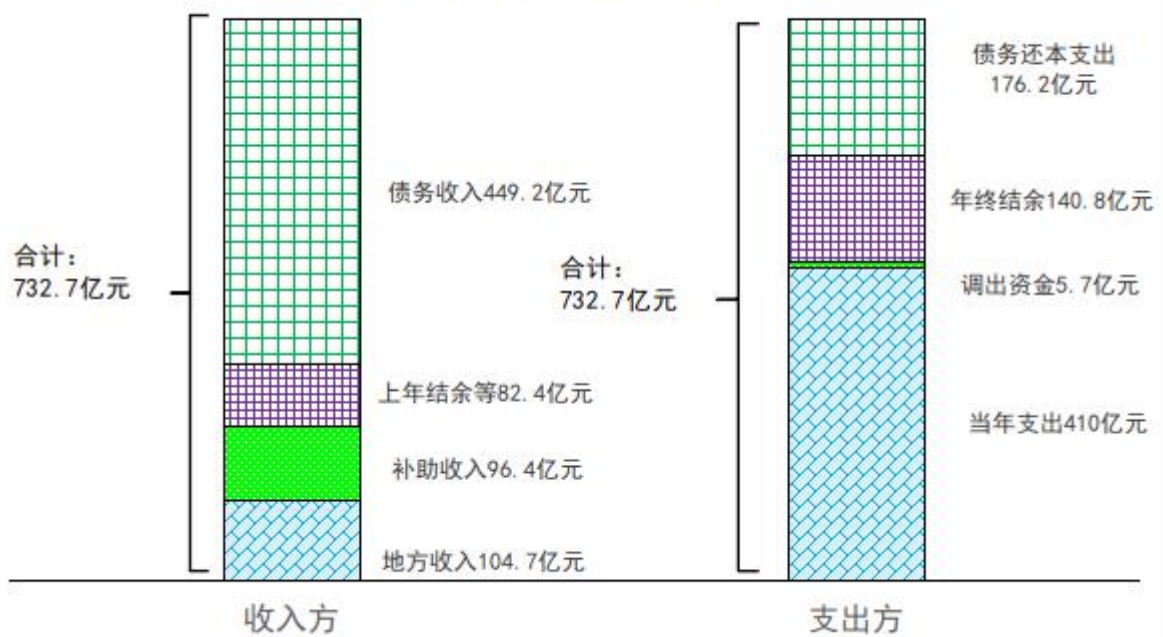
2025 年中央补助我区政府性基金转移支付 96.4 亿元中，含超长期特别国债资金 91.4 亿元，较上年增长 28.2%。**分级次看**，区本级 28.3 亿元，占 31%；市县级 63.1 亿元，占 69%。**分领域看**，“两重”领域资金 63.6 亿元，增加 26.1 亿元，增长 69.6%，其中：支持高等教育提质升级 3.2 亿元，推进“三北”工程建设 8.1

亿元，推进农业转移人口市民化 6.8 亿元，城市地下管网建设改造 24.9 亿元，支持高标准农田建设 13.3 亿元，水利工程领域 6.1 亿元，实施生育率提升行动 1 亿元，强化应用基础研究和前沿研究领域 0.2 亿元；“两新”领域 27.8 亿元，减少 6 亿元，下降 17.8%，主要用于支持大规模设备更新和消费品以旧换新。

（二）支出。2025 年，全区政府性基金预算支出 410 亿元，增长 150.1%，主要是争取新增债券和超长期特别国债资金增加带动支出增长。**分级次看**，区本级 79.3 亿元，增长 129.6%，主要是自行试点项目收益专项债券安排的支出增加 40 亿元；市县级 330.7 亿元，增长 155.5%。

2025 年全区政府性基金预算支出 410 亿元，加上调出资金 5.7 亿元、债务还本 176.2 亿元、结转结余资金 140.8 亿元，2025 年全区政府性基金预算全口径支出为 732.7 亿元，增长 57.1%。

2025年全区政府性基金预算执行情况



二、2026 年政府性基金预算草案

（一）区本级

1.收入。2026 年自治区本级政府性基金收入预算 15.3 亿元，较上年预算数增长 24.5%，主要是本级专项债务对应项目收入增加 2.6 亿元。加上中央提前下达的政府性基金转移支付 32.6 亿元、债务收入 340.6 亿元、上年结余收入和调入资金 20 亿元，2026 年自治区本级政府性基金预算全口径收入为 408.5 亿元，较上年预算增长 84.6%，主要中央提前下达新增专项债券资金增加 146 亿元、超长期特别国债增加 28.6 亿元。

2.支出。2026 年自治区本级政府性基金预算全口径支出安排 408.5 亿元，增长 84.6%。其中：自治区本级政府性基金支出 47.8 亿元，较上年预算数增长 134.7%，主要是区本级超长期特别国债安排支出增加 19.8 亿元，新增专项债券安排的支出增加 3.9 亿元；自治区对市县政府性基金转移支付 14.8 亿元；债务转贷支出 309.9 亿元（新增债券 160.09 亿元，再融资债券 38.56 亿元，特殊再融资债券 111 亿元，上年结转资金 0.29 亿元），债务还本支出 27 亿元（再融资债券还本），安排地方政府专项债券偿债备付金 4.8 亿元，年终结余 4.2 亿元（土地出让收入以及彩票公益金等资金结转下年使用）。

（二）全区

1.收入。汇总区本级及市县预算，2026 年全区政府性基金预算收入为 126.5 亿元，较上年预算数下降 11.5%，其中：国有土地使用权出让收入 102.8 亿元，下降 16.3%，主要是市县国有土地出让收入预期减少 20 亿元；专项债务对应项目专项收入 9.1

亿元，增长 85.1%。

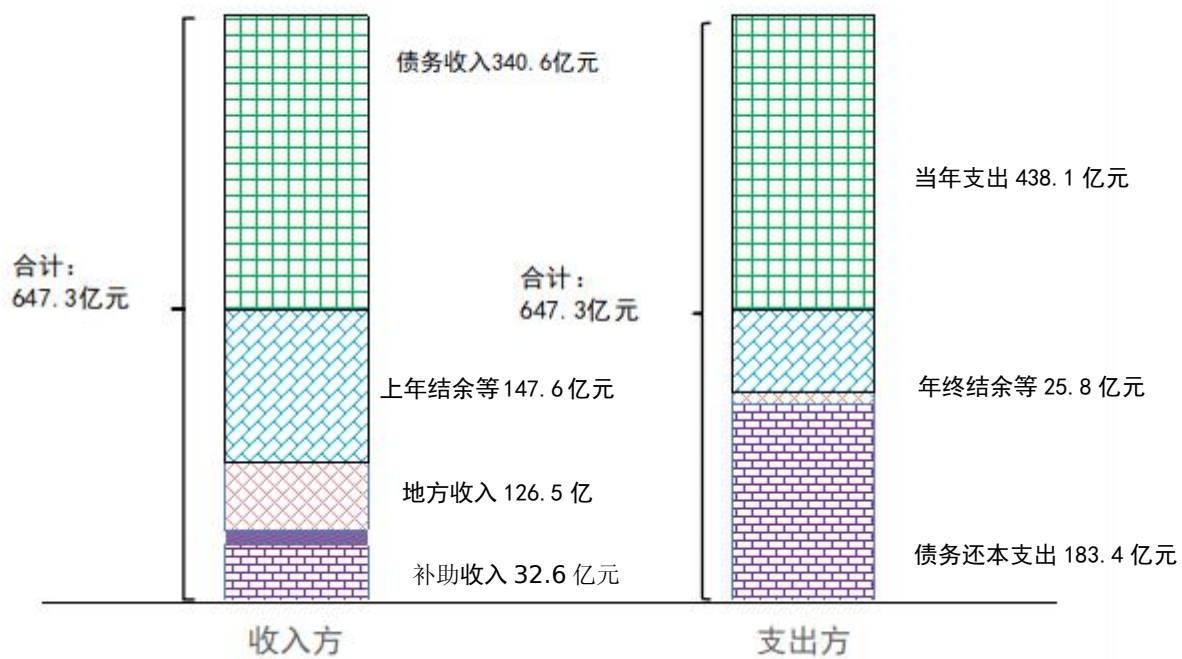
2026 年全区政府性基金预算收入 126.5 亿元，加上中央补助 32.6 亿元、上年结转 140.8 亿元、债务收入 340.6 亿元、调入资金 6.8 亿元，2026 年全区政府性基金预算全口径收入为 647.3 亿元，较上年预算数增长 52.2%，主要是中央提前告知新增专项债券和超长期特别国债资金增加。

2026 年，中央提前下达我区政府性基金转移支付 32.6 亿元中，含超长期特别国债资金 30.8 亿元，较上年提前下达规模增加 28.6 亿元。分级次看，区本级 21 亿元，占 68.2%；市县级 9.8 亿元，占 31.8%。分领域看，“两重”领域 27.7 亿元，其中：大中型灌区建设与改造（青铜峡灌区现代化改造项目）20 亿元、支持实施全国生育率提升行动领域（自治区第三人民医院项目）1 亿元、推进城乡融合领域（城市地下管网建设改造项目）6.7 亿元；“两新”领域 3.1 亿元，主要用于支持消费品以旧换新。

2.支出。按照“以收定支、收支平衡”的原则，2026 年全区政府性基金预算支出安排 438.1 亿元，较上年预算数增长 85.7%，主要是新增专项债券和超长期特别国债对应的支出增加。其中：国有土地使用权出让收入安排的支出 133.6 亿元，增长 7.7%。

全区地方政府性基金预算支出 438.1 亿元，加上债务还本支出 183.4 亿元、调出资金 1.2 亿元、结转下年 19.6 亿元、安排偿债备付金 5 亿元（地方政府专项债券偿债备付金 4.8 亿元、超长期特别国债偿债备付金 0.2 亿元），2026 年全区政府性基金预算全口径支出为 647.3 亿元，较上年预算数增长 52.2%。

2026年全区政府性基金预算安排情况



2025 年全区政府性基金预算收支执行情况表

(财政快报数)

表 19

单位：万元

收 入					支 出				
项 目	2024 年 决算数	2025 年 预算数	2025 年 完成数	较上年 增减%	项 目	2024 年 决算数	2025 年 预算数	2025 年 完成数	较上年 增减%
一、政府性基金收入	999,237	1,380,459	1,004,892	0.6%	一、教育支出	31,720	16,960	68,660	116.5%
农网还贷资金收入					超长期特别国债安排的支出	31,720	16,960	68,660	116.5%
海南省高等级公路 车辆通行附加费收入					二、科学技术支出			2,030	
港口建设费收入					超长期特别国债安排的支出			2,030	
国家电影事业发展 专项资金收入	641	650	602	-6.1%	三、文化旅游体育与传媒支出	987	1,200	1,892	91.7%
国有土地收益基金 收入		2,500	309		国家电影事业发展专项资金安 排的支出	654	866	969	48.2%
农业土地开发资金 收入	325	655		-100.0%	旅游发展基金支出	333	334	923	177.2%
国有土地使用权出 让收入	833,781	1,228,071	859,397	3.1%	国家电影事业发展专项资金对 应专项债务收入安排的支出				
大中型水库库区基 金收入					四、社会保障和就业支出		5,230		
彩票公益金收入	61,839	60,413	63,619	2.9%	超长期特别国债安排的支出		5,230		
城市基础设施配套 费收入	35,570	28,000	29,727	-16.4%	五、卫生健康支出	95,606	2,352	31,735	-66.8%
小型水库移民扶助 基金收入					超长期特别国债安排的支出	95,606	2,352	31,735	-66.8%
国家重大水利工程 建设基金收入	11,934	11,000	12,519	4.9%	六、节能环保支出	54,876	27,969	52,896	-3.6%
车辆通行费					可再生能源电价附加收入安排 的支出				
污水处理费收入	38,868	32,565	22,593	-41.9%	超长期特别国债安排的支出	54,876	27,969	52,896	-3.6%

彩票发行机构和彩票销售机构的业务费用	15,046	14,867	15,822	5.2%	七、城乡社区支出	997,381	1,669,427	1,019,733	2.2%
耕地保护考核奖惩基金					国有土地使用权出让收入安排的支出	497,878	1,240,404	544,445	9.4%
超长期特别国债财务基金收入					国有土地收益基金安排的支出				
其他政府性基金收入	1,233	1,738	304	-75.3%	农业土地开发资金安排的支出	88	851	181	105.7%
二、专项债务对应项目专项收入	56,845	49,199	42,080	-26.0%	城市基础设施配套费安排的支出	37,729	2,391	22,254	-41.0%
国家电影事业发展专项资金专项债务对应项目专项收入					污水处理费安排的支出	31,950	20,718	26,107	-18.3%
国有土地使用权出让金专项债务对应项目专项收入		516			土地储备专项债券收入安排的支出			89,099	
其中：土地储备专项债券对应项目专项收入					棚户区改造专项债券收入安排的支出	20,694		2,616	-87.4%
棚户区改造专项债券对应项目专项收入		516			城市基础设施配套费对应专项债务收入安排的支出				
其他国有土地使用权出让金专项债务对应项目专项收入					污水处理费对应专项债务收入安排的支出		400		
农业土地开发资金专项债务对应项目专项收入					国有土地使用权出让收入对应专项债务收入安排的支出	363,378	275,291	2,560	-99.3%
大中型水库库区基金专项债务对应项目专项收入					超长期特别国债安排的支出	45,664	129,372	332,471	628.1%
城市基础设施配套费专项债务对应项目专项收入					八、农林水支出	15,683	65,094	143,750	816.6%
小型水库移民扶助基金专项债务对应项目					大中型水库库区基金安排的支出		794		

专项收入									
国家重大水利工程建设基金专项债务对应项目专项收入					国家重大水利工程建设基金安排的支出		54,642		
车辆通行费专项债务对应项目专项收入	20,951	21,000	20,951		大中型水库移民后期扶持基金支出	15,683	9,658	14,607	-6.9%
污水处理费专项债务对应项目专项收入					小型水库移民扶助基金安排的支出				
其他政府性基金专项债务对应项目专项收入	35,894	27,683	21,129	-41.1%	大中型水库库区基金对应专项债务收入安排的支出				
					国家重大水利工程建设基金对应专项债务收入安排的支出				
					超长期特别国债安排的支出			129,143	
					九、交通运输支出	21,494	8,583	8,788	-59.1%
					车辆通行费安排的支出				
					港口建设费安排的支出				
					铁路建设基金支出				
					船舶油污损害赔偿基金支出				
					民航发展基金支出	17,414	8,583	8,583	-50.7%
					政府收费公路专项债券收入安排的支出				
					车辆通行费对应专项债务收入安排的支出				
					超长期特别国债安排的支出	4,080		205	-95.0%
					十、资源勘探工业信息等支出	112,357	26,722	205,424	82.8%
					超长期特别国债安排的支出	112,357	26,722	205,424	82.8%
					十一、自然资源海洋气象等支出			156	
					耕地保护考核奖惩基金支出			156	
					十二、住房保障支出			9,517	
					超长期特别国债安排的支出			9,517	

					十三、灾害防治及应急管理支出			1,207	
					超长期特别国债安排的支出			1,207	
					十四、其他支出	114,029	322,135	2,327,585	1941.2%
					其他政府性基金及对应专项 债务收入安排的支出	17,814	196,539	2,172,179	12093.7%
					彩票发行销售机构业务费安 排的支出	14,360	14,972	15,825	10.2%
					彩票公益金安排的支出	66,564	54,321	72,860	9.5%
					超长期特别国债安排的支出	15,291	10,103	66,721	336.3%
					其他支出		46,200		
					十五、债务付息支出	193,026	211,264	222,828	15.4%
					十六、债务发行费用支出	2,054	2,100	3,903	90.0%
					十七、抗疫特别国债安排的支出	425			-100.0%
收入合计	1,056,082	1,429,658	1,046,972	-0.9%	支出合计	1,639,638	2,359,036	4,100,104	150.1%
政府性基金转移支付收入	768,431	53,144	964,298	25.5%	政府性基金转移支付				
上解收入					上解支出				
待偿债置换专项债券上年结余			4		待偿债再融资专项债券结余	4			-100.0%
调入资金	72,490	30,000	81,095	11.9%	调出资金	45,089		57,013	26.4%
动用偿债备付金					偿债备付金	86,497	300		-100.0%
动用超长期特别 国债偿债备付金					安排超长期特别国债偿债备付金	86,497	300		-100.0%
动用地方政府专 项债券偿债备付金					安排地方政府专项债券偿债备付 金				
上年结余收入	439,429	838,605	742,487	69.0%	年终结余	742,487	110,806	1,407,975	89.6%
债务收入	2,327,172	1,902,200	4,492,200	93.0%	债务还本支出	2,149,889	1,783,465	1,761,964	-18.0%
债务转贷收入					债务转贷支出				
收入总计	4,663,604	4,253,607	7,327,056	57.1%	支出总计	4,663,604	4,253,607	7,327,056	57.1%

2025年自治区本级政府性基金预算收支执行情况表

(财政快报数)

表 20

单位：万元

收 入					支 出				
项 目	2024 年 决算数	2025 年 预算数	2025 年 完成数	较上年 增减%	项 目	2024 年 决算数	2025 年 预算数	2025 年 完成数	较上年 增减%
一、政府性基金收入	91,059	89,908	94,865	4.2%	一、教育支出	29,340	12,000	62,310	112.4%
农网还贷资金收入					超长期特别国债安排的支出	29,340	12,000	62,310	112.4%
港口建设费收入					二、科学技术支出			2,030	
国家电影事业发展专项资金收入	641	650	602	-6.1%	超长期特别国债安排的支出			2,030	
国有土地收益基金收入					三、文化旅游体育与传媒支出	674	866	969	43.8%
农业土地开发资金收入	137		122	-10.9%	国家电影事业发展专项资金安排的支出	654	866	969	48.2%
国有土地使用权出让收入	598	1,978	2,181	264.7%	资助国产影片放映	624	814	814	30.4%
土地出让价款收入	574	1,978	1,221	112.7%	资助影院建设	30	52	155	416.7%
补缴的土地价款					其他国家电影事业发展专项资金支出				
划拨土地收入					旅游发展基金支出	20			-100.0%
缴纳新增建设用地土地有偿使用费					四、社会保障和就业支出				
其他土地出让收入	24		960	3900.0%	超长期特别国债安排的支出				
大中型水库库区基金收入					五、卫生健康支出	95,239		18,864	-80.2%
彩票公益金收入	61,839	60,413	63,619	2.9%	超长期特别国债安排的支出	95,239		18,864	-80.2%
福利彩票公益金收入	30,260	28,916	28,674	-5.2%	六、节能环保支出	2,620			-100.0%
体育彩票公益金收入	31,579	31,497	34,945	10.7%	超长期特别国债安排的支出	2,620			-100.0%
城市基础设施配套费收入					七、城乡社区支出	-227	5,605	5,507	-2526.0%
小型水库移民扶助基金收入					国有土地使用权出让收入安排的支出	-227	5,605	5,507	-2526.0%

国家重大水利工程建设基金收入	11,934	11,000	12,519	4.9%	国有土地收益基金安排的支出				
地方重大水利工程建设资金	11,934	11,000	12,519	4.9%	农业土地开发资金安排的支出				
车辆通行费					城市基础设施配套费安排的支出				
污水处理费收入					污水处理费安排的支出				
彩票发行机构和彩票销售机构的业务费用	15,046	14,867	15,822	5.2%	土地储备专项债券收入安排的支出				
福利彩票销售机构的业务费用	8,707	8,267	8,401	-3.5%	棚户区改造专项债券收入安排的支出				
体育彩票销售机构的业务费用	6,339	6,600	7,421	17.1%	城市基础设施配套费对应专项债务收入安排的支出				
耕地保护考核奖惩基金					污水处理费对应专项债务收入安排的支出				
超长期特别国债财务基金收入					其他国有土地使用权出让收入对应专项债务收入安排的支出				
其他政府性基金收入	864	1,000		-100.0%	超长期特别国债安排的支出				
二、专项债务对应项目专项收入	36,852	32,600	36,777	-0.2%	八、农林水支出	2,117	55,805	62,230	2839.5%
国家电影事业发展专项资金专项债务对应项目专项收入					大中型水库库区基金安排的支出				
国有土地使用权出让金专项债务对应项目专项收入					国家重大水利工程建设基金安排的支出		54,642		
其中：土地储备专项债券对应项目专项收入					大中型水库移民后期扶持基金支出	2,117	1,163	1,593	-24.8%
棚户区改造专项债券对应项目专项收入					移民补助	1,107	660	660	-40.4%
其他国有土地使用权出让金专项债务对应项目专项收入					基础设施建设和经济发展	1,010	503	933	-7.6%
农业土地开发资金专项债务对应项目专项收入					大中型水库库区基金对应专项债务收入安排的支出				
大中型水库库区基金专项债务对应项目专项收入					国家重大水利工程建设基金对应专项债务收入安排的支出				
城市基础设施配套费专项债务对					超长期特别国债安排的支出			60,637	

应项目专项收入										
小型水库移民扶助基金专项债务对应项目专项收入						九、交通运输支出	20,147	8,583	8,788	-56.4%
国家重大水利工程建设基金专项债务对应项目专项收入						车辆通行费安排的支出				
车辆通行费专项债务对应项目专项收入	20,951	21,000	20,951			公路还贷				
污水处理费专项债务对应项目专项收入						政府还贷公路养护				
其他政府性基金专项债务对应项目专项收入	15,901	11,600	15,826	-0.5%		政府还贷公路管理				
						其他车辆通行费安排的支出				
						民航发展基金支出	17,414	8,583	8,583	-50.7%
						民航机场建设	7,237	5,445	5,445	-24.8%
						空管系统建设				
						民航安全				
						航线和机场补贴	10,174	3,138	3,138	-69.2%
						民航节能减排				
						通用航空发展	3			-100.0%
						征管经费				
						民航科教和信息建设				
						其他民航发展基金支出				
						政府收费公路专项债券收入安排的支出			205	
						超长期特别国债安排的支出	2,733		205	-92.5%
						十、资源勘探工业信息等支出				
						超长期特别国债安排的支出				
						十一、自然资源海洋气象等支出			156	
						耕地保护考核奖惩基金支出			156	
						十二、其他支出	140,379	47,564	559,951	298.9%
						其他政府性基金及对应专项债务收入安排的支出	100,000	10,000	500,986	401.0%
						其他政府性基金安排的支出				
						其他地方自行试点项目收益专项	100,000	10,000	500,200	400.2%

					债券收入安排的支出				
					其他政府性基金债务收入安排的支出			786	
					彩票发行销售机构业务费安排的支出	14,360	14,972	15,808	10.1%
					福利彩票发行机构的业务费支出				
					体育彩票发行机构的业务费支出				
					福利彩票销售机构的业务费支出	5,398	5,435	5,413	0.3%
					体育彩票销售机构的业务费支出	4,484	5,758	5,499	22.6%
					彩票发行销售风险基金支出				
					彩票市场调控资金支出	4,478	3,779	4,896	9.3%
					其他彩票发行销售机业务费安排的支出				
					彩票公益金安排的支出	16,019	22,592	23,157	44.6%
					用于社会福利的彩票公益金支出	4,293	4,198	4,667	8.7%
					用于体育事业的彩票公益金支出	10,408	15,975	15,781	51.6%
					用于教育事业的彩票公益金支出	89	62	83	-6.7%
					用于残疾人事业的彩票公益金支出	1,229	2,357	2,626	113.7%
					用于文化事业的彩票公益金支出				
					用于巩固脱贫攻坚成果衔接乡村振兴的彩票公益金支出				
					用于城乡医疗救助的彩票公益金支出				
					用于其他社会公益事业的彩票公益金支出				
					超长期特别国债安排的其他支出	10,000		20,000	100.0%

					十三、债务付息支出	53,110	71,000	68,325	28.6%
					地方政府专项债务付息支出	53,110	71,000	68,325	28.6%
					国有土地使用权出让金债务付息支出	44	50	45	2.3%
					农业土地开发资金债务付息支出				
					车辆通行费债务付息支出				
					污水处理费债务付息支出				
					土地储备专项债券付息支出				
					政府收费公路专项债券付息支出	20,951	21,000	20,951	
					棚户区改造专项债券付息支出				
					其他地方自行试点项目收益专项债券付息支出	15,901	11,600	18,091	13.8%
					其他政府性基金债务付息支出	16,214	38,350	29,238	80.3%
					十四、债务发行费用支出	2,054	2,100	3,903	90.0%
					十五、抗疫特别国债安排的支出				
收入合计	127,911	122,508	131,642	2.9%	支出合计	345,453	203,523	793,033	129.6%
政府性基金转移支付收入	768,431	53,144	964,298	25.5%	政府性基金转移支付	647,669	68,671	794,572	22.7%
上解收入					上解支出				
待偿债置换专项债券上年结余					待偿债置换专项债券结余				
调入资金	22,800	30,000	30,000	31.6%	调出资金				
动用偿债备付金					偿债备付金	86,497			-100.0%
动用超长期特别国债偿债备付金					安排超长期特别国债偿债备付金	86,497			-100.0%
动用地方政府专项债券偿债备付金					安排地方政府专项债券偿债备付金				
上年结余收入	165,511	104,886	105,034	-36.5%	年终结余	105,034	48,344	157,243	49.7%
债务收入	2,327,172	1,902,200	4,492,200	93.0%	债务还本支出	440,000	490,000	490,000	11.4%
债务转贷收入					债务转贷支出	1,787,172	1,402,200	3,488,326	95.2%
收入总计	3,411,825	2,212,738	5,723,174	67.7%	支出总计	3,411,825	2,212,738	5,723,174	67.7%

2026 年全区政府性基金预算收支草案表

表 21

单位：万元

收 入					支 出				
项 目	2025 年 预算数	2025 年 完成数	2026 年 预算数	较上年 预算数 增减%	项 目	2025 年 预算数	2025 年 完成数	2026 年 预算数	较上年预 算数增 减%
一、政府性基金收入	1,380,459	1,004,892	1,174,055	-15.0%	一、教育支出	16,960	68,660	3,830	-77.4%
农网还贷资金收入					超长期特别国债安排的支出	16,960	68,660	3,830	-77.4%
海南省高等级公路车辆通行附加费收入					二、科学技术支出		2,030		
港口建设费收入					超长期特别国债安排的支出		2,030		
国家电影事业发展专项资金收入	650	602	650		三、文化旅游体育与传媒支出	1,200	1,892	916	-23.7%
国有土地收益基金收入	2,500	309		-100.0%	国家电影事业发展专项资金安排的支出	866	969	726	-16.2%
农业土地开发资金收入	655		412	-37.1%	旅游发展基金支出	334	923	190	-43.1%
国有土地使用权出让收入	1,228,071	859,397	1,027,973	-16.3%	国家电影事业发展专项资金对应专项债务收入安排的支出				
大中型水库库区基金收入					超长期特别国债安排的支出				
彩票公益金收入	60,413	63,619	63,746	5.5%	四、社会保障和就业支出	5,230		615	-88.2%
城市基础设施配套费收入	28,000	29,727	25,300	-9.6%	超长期特别国债安排的支出	5,230		615	-88.2%
小型水库移民扶助基金收入					五、卫生健康支出	2,352	31,735	24,672	949.0%
国家重大水利工程建设基金收入	11,000	12,519	12,000	9.1%	超长期特别国债安排的支出	2,352	31,735	24,672	949.0%
车辆通行费					六、节能环保支出	27,969	52,896	63,130	125.7%
污水处理费收入	32,565	22,593	25,365	-22.1%	可再生能源电价附加收入				

					安排的支出				
彩票发行机构和彩票销售机构的业务费用	14,867	15,822	15,610	5.0%	废弃电器电子产品处理基金支出				
耕地保护考核奖惩基金					超长期特别国债安排的支出	27,969	52,896	63,130	125.7%
超长期特别国债财务基金收入					七、城乡社区支出	1,669,427	1,019,733	1,665,901	-0.2%
其他政府性基金收入	1,738	304	2,999	72.6%	国有土地使用权出让收入安排的支出	1,240,404	544,445	1,336,204	7.7%
二、专项债务对应项目专项收入	49,199	42,080	91,047	85.1%	国有土地收益基金安排的支出				
国家电影事业发展专项资金专项债务对应项目专项收入					农业土地开发资金安排的支出	851	181	703	-17.4%
国有土地使用权出让金专项债务对应项目专项收入	516		303	-41.3%	城市基础设施配套费安排的支出	2,391	22,254	33,911	1318.3%
其中：土地储备专项债券对应项目专项收入					污水处理费安排的支出	20,718	26,107	26,032	25.6%
棚户区改造专项债券对应项目专项收入	516		303	-41.3%	土地储备专项债券收入安排的支出		89,099	76,139	
其他国有土地使用权出让金专项债务对应项目专项收入					棚户区改造专项债券收入安排的支出		2,616	13,679	
农业土地开发资金专项债务对应项目专项收入					城市基础设施配套费对应专项债务收入安排的支出				
大中型水库库区基金专项债务对应项目专项收入					污水处理费对应专项债务收入安排的支出	400			-100.0%
城市基础设施配套费专项债务对应项目专项收入					国有土地使用权出让收入对应专项债务收入安排的支出	275,291	2,560	67,000	-75.7%
小型水库移民扶助基金专项债务对应项目专项收入					超长期特别国债安排的支出	129,372	332,471	112,233	-13.2%
国家重大水利工程建设基金专项债务对应项目专项收入					八、农林水支出	65,094	143,750	321,210	393.5%
车辆通行费专项债务对应项目专项收入	21,000	20,951	21,000		大中型水库库区基金安排的支出	794		5,136	546.9%
污水处理费专项债务对应					国家重大水利工程建设基	54,642		66,642	22.0%

项目专项收入					金安排的支出				
其他政府性基金专项债务 对应项目专项收入	27,683	21,129	69,744	151.9%	大中型水库库区基金对应 专项债务收入安排的支出				
					国家重大水利工程建设基金 对应专项债务收入安排的支 出				
					大中型水库移民后期扶持 基金支出	9,658	14,607		-100.0%
					小型水库移民扶助基金安 排的支出				
					小型水库移民扶助基金对 应专项债务收入安排的支出				
					超长期特别国债安排的支 出		129,143	249,432	
					九、交通运输支出	8,583	8,788	11,198	30.5%
					车辆通行费安排的支出				
					港口建设费安排的支出				
					铁路建设基金支出				
					船舶油污损害赔偿基金支 出				
					民航发展基金支出	8,583	8,583	11,198	30.5%
					政府收费公路专项债券收 入安排的支出				
					车辆通行费对应专项债务 收入安排的支出				
					超长期特别国债安排的支 出		205		
					十、资源勘探工业信息等支出	26,722	205,424	15,200	-43.1%
					地方农网还贷资金支出				
					超长期特别国债安排的支 出	26,722	205,424	15,200	-43.1%
					十一、自然资源海洋气象等支 出		156		

					耕地保护考核奖惩基金支出		156		
					十二、住房保障支出		9,517	909	
					超长期特别国债安排的支出		9,517	909	
					十三、粮油物资支出				
					超长期特别国债安排的支出				
					十四、灾害防治及应急管理支出		1,207	361	
					超长期特别国债安排的支出		1,207	361	
					十五、其他支出	322,135	2,327,585	1,995,310	519.4%
					其他政府性基金及对应专项债务收入安排的支出	196,539	2,172,179	1,848,910	840.7%
					彩票发行销售机构业务费安排的支出	14,972	15,825	16,951	13.2%
					彩票公益金安排的支出	54,321	72,860	62,795	15.6%
					超长期特别国债安排的其他支出	10,103	66,721	45,117	346.6%
					其他支出	46,200		21,537	-53.4%
					十六、债务付息支出	211,264	222,828	272,170	28.8%
					十七、债务发行费用支出	2,100	3,903	5,500	161.9%
					十八、抗疫特别国债安排的支出				
					收入合计	1,429,658	1,046,972	1,265,102	-11.5%
					支出合计	2,359,036	4,100,104	4,380,922	85.7%
					政府性基金转移支付收入	53,144	964,298	326,440	514.3%
					政府性基金转移支付				
					上解收入				
					上解支出				
					抗疫特别国债还本上解收入				
					政府性基金上解支出				
					超长期特别国债还本上解收入				
					抗疫特别国债还本上解支出				
					其他政府性基金上解收入				
					超长期特别国债还本上解支				

					出				
待偿债置换专项债券上年结余		4			待偿债置换专项债券结余				
调入资金	30,000	81,095	68,302	127.7%	调出资金		57,013	12,176	
从一般公共预算调入用于补充超长期特别国债偿债备付金的资金									
从国有资本经营预算调入用于补充超长期特别国债偿债备付金的资金									
从一般公共预算调入用于偿还超长期特别国债本金的资金									
从国有资本经营预算调入用于偿还超长期特别国债本金的资金									
从一般公共预算调入用于偿还抗疫特别国债本金的资金									
从国有资金经营预算调入用于偿还抗疫特别国债本金的资金									
其他调入政府性基金预算的资金	30,000	81,095	68,302	127.7%					
动用偿债备付金					偿债备付金	300	50,522	16740.7%	
动用超长期特别国债偿债备付金					安排超长期特别国债偿债备付金	300	2,000	16074.0%	
动用地方政府专项债券偿债备付金					安排地方政府专项债券偿债备付金		48,522		
上年结余收入	838,605	742,487	1,407,975	67.9%	年终结余	110,806	1,407,975	195,799	76.7%
债务收入	1,902,200	4,492,200	3,405,600	79.0%	债务还本支出	1,783,465	1,761,964	1,834,000	2.8%
债务转贷收入					债务转贷支出				
收入总计	4,253,607	7,327,056	6,473,419	52.2%	支出总计	4,253,607	7,327,056	6,473,419	52.2%

2026年自治区本级政府性基金预算收支草案表

表 22

单位：万元

收 入					支 出				
项 目	2025 年 预算数	2025 年 完成数	2026 年 预算数	较上年 预算数 增减%	项 目	2025 年 预算数	2025 年 完成数	2026 年 预算数	较上年 预算数 增减%
一、政府性基金收入	89,908	94,865	93,506	4.0%	一、教育支出	12,000	62,310		-100.0%
农网还贷资金收入					超长期特别国债安排的支出	12,000	62,310		-100.0%
港口建设费收入					二、科学技术支出		2,030		
国家电影事业发展专项资金收入	650	602	650		超长期特别国债安排的支出		2,030		
国有土地收益基金收入					三、文化旅游体育与传媒支出	866	969	916	5.8%
农业土地开发资金收入		122			国家电影事业发展专项资金安排的支出	866	969	916	5.8%
国有土地使用权出让收入	1,978	2,181	1,500	-24.2%	资助国产影片放映	814	814	726	-10.8%
土地出让价款收入	1,978	1,221	1,500	-24.2%	资助影院建设	52	155	190	265.4%
补缴的土地价款					其他国家电影事业发展专项资金支出				
划拨土地收入					旅游发展基金支出				
缴纳新增建设用地土地有偿使用费					超长期特别国债安排的支出				
其他土地出让收入		960			四、社会保障和就业支出				
大中型水库库区基金收入					超长期特别国债安排的支出				
彩票公益金收入	60,413	63,619	63,746	5.5%	五、卫生健康支出		18,864	10,000	
福利彩票公益金收入	28,916	28,674	27,975	-3.3%	超长期特别国债安排的支出		18,864	10,000	
体育彩票公益金收入	31,497	34,945	35,771	13.6%	六、节能环保支出				
城市基础设施配套费收入					可再生能源电价附加收入安排的支出				
小型水库移民扶助基金收入					废弃电器电子产品处理基金支出				
国家重大水利工程建设基金收入	11,000	12,519	12,000	9.1%	超长期特别国债安排的支出				
地方重大水利工程建设资金	11,000	12,519	12,000	9.1%	七、城乡社区支出	5,605	5,507	2,106	-62.4%
车辆通行费					国有土地使用权出让收入安排的支出	5,605	5,507	2,106	-62.4%
污水处理费收入					国有土地收益基金安排的支出				

彩票发行机构和彩票销售机构的业务费用	14,867	15,822	15,610	5.0%	农业土地开发资金安排的支出				
福利彩票销售机构的业务费用	8,267	8,401	8,060	-2.5%	城市基础设施配套费安排的支出				
体育彩票销售机构的业务费用	6,600	7,421	7,550	14.4%	污水处理费安排的支出				
耕地保护考核奖惩基金					土地储备专项债券收入安排的支出				
超长期特别国债财务基金收入					棚户区改造专项债券收入安排的支出				
其他政府性基金收入	1,000			-100.0%	城市基础设施配套费对应专项债务收入安排的支出				
二、专项债务对应项目专项收入	32,600	36,777	59,000	81.0%	污水处理费对应专项债务收入安排的支出				
国家电影事业发展专项资金专项债务对应项目专项收入					国有土地使用权出让收入对应专项债务收入安排的支出				
国有土地使用权出让金专项债务对应项目专项收入					超长期特别国债安排的支出				
其中：土地储备专项债券对应项目专项收入					八、农林水支出	55,805	62,230	268,734	381.6%
棚户区改造专项债券对应项目专项收入					大中型水库库区基金安排的支出				
其他国有土地使用权出让金专项债务对应项目专项收入					国家重大水利工程建设基金安排的支出	54,642		68,161	24.7%
农业土地开发资金专项债务对应项目专项收入					大中型水库库区基金对应专项债务收入安排的支出				
大中型水库库区基金专项债务对应项目专项收入					国家重大水利工程建设基金对应专项债务收入安排的支出				
城市基础设施配套费专项债务对应项目专项收入					大中型水库移民后期扶持基金支出	1,163	1,593	573	-50.7%
小型水库移民扶助基金专项债务对应项目专项收入					移民补助	660	660	573	-13.1%
国家重大水利工程建设基金专项债务对应项目专项收入					基础设施建设和经济发展	503	933		-100.0%
车辆通行费专项债务对应项目专项收入	21,000	20,951	21,000		其他大中型水库移民后期扶持资金支出				
污水处理费专项债务对应项目专项收入					小型水库移民扶助基金安排的支出				
其他政府性基金专项债务对应项目专项收入	11,600	15,826	38,000	227.6%	小型水库移民扶助基金对应专项债务收入安排的支出				
					超长期特别国债安排的支出		60,637	200,000	
					九、交通运输支出	8,583	8,788	11,198	30.5%
					车辆通行费安排的支出				

				公路还贷				
				政府还贷公路养护				
				政府还贷公路管理				
				其他车辆通行费安排的支出				
				民航发展基金支出	8,583	8,583	11,198	30.5%
				民航机场建设	5,445	5,445	7,488	37.5%
				空管系统建设				
				民航安全				
				航线和机场补贴	3,138	3,138	3,710	18.2%
				民航节能减排				
				通用航空发展				
				征管经费				
				民航科教和信息建设				
				其他民航发展基金支出				
				政府收费公路专项债券收入安排的支出				
				车辆通行费对应专项债务收入安排的支出				
				超长期特别国债安排的支出		205		
				十、资源勘探工业信息等支出				
				地方农网还贷资金支出				
				超长期特别国债安排的支出				
				十一、金融支出				
				金融调控支出				
				十二、自然资源海洋气象等支出		156		
				耕地保护考核奖惩基金支出		156		
				十三、住房保障支出				
				超长期特别国债安排的支出				
				十四、粮油物资支出				
				超长期特别国债安排的支出				
				十五、灾害防治及应急管理支出				
				超长期特别国债安排的支出				

					十六、其他支出	47,564	559,951	82,157	72.7%
					其他政府性基金及对应专项债务收入安排的支出	10,000	500,986	48,863	388.6%
					其他政府性基金安排的支出				
					其他地方自行试点项目收益专项债券收入安排的支出	10,000	500,200	48,863	388.6%
					其他政府性基金债务收入安排的支出		786		
					彩票发行销售机构业务费安排的支出	14,972	15,808	16,951	13.2%
					福利彩票发行机构的业务费支出				
					体育彩票发行机构的业务费支出				
					福利彩票销售机构的业务费支出	5,435	5,413	6,583	21.1%
					体育彩票销售机构的业务费支出	5,758	5,499	6,939	20.5%
					彩票发行销售风险基金支出				
					彩票市场调控资金支出	3,779	4,896	3,429	-9.3%
					其他彩票发行销售机业务费安排的支出				
					彩票公益金安排的支出	22,592	23,157	16,343	-27.7%
					用于社会福利的彩票公益金支出	4,198	4,667	2,319	-44.8%
					用于体育事业的彩票公益金支出	15,975	15,781	13,194	-17.4%
					用于教育事业的彩票公益金支出	62	83	130	109.7%
					用于残疾人事业的彩票公益金支出	2,357	2,626	700	-70.3%
					用于文化事业的彩票公益金支出				
					用于巩固脱贫攻坚成果衔接乡村振兴的彩票公益金支出				
					用于城乡医疗救助的彩票公益金支出				
					用于其他社会公益事业的彩票公益金支出				
					超长期特别国债安排的其他支出		20,000		
					其他支出				
					十七、债务付息支出	71,000	68,325	97,000	36.6%
					地方政府专项债务付息支出	71,000	68,325	97,000	36.6%
					国有土地使用权出让金债务付息支出	50	45	50	
					农业土地开发资金债务付息支出				

					车辆通行费债务付息支出				
					污水处理费债务付息支出				
					土地储备专项债券付息支出				
					政府收费公路专项债券付息支出	21,000	20,951	21,000	
					棚户区改造专项债券付息支出				
					其他地方自行试点项目收益专项债券付息支出	11,600	18,091	37,950	227.2%
					其他政府性基金债务付息支出	38,350	29,238	38,000	-0.9%
					十八、债务发行费用支出	2,100	3,903	5,500	161.9%
					十九、抗疫特别国债安排的支出				
					收入合计	122,508	131,642	152,506	24.5%
					支出合计	203,523	793,033	477,611	134.7%
					政府性基金转移支付收入	53,144	964,298	326,440	514.3%
					政府性基金转移支付	68,671	794,572	147,610	115.0%
					上解收入				
					上解支出				
					抗疫特别国债还本上解收入				
					政府性基金上解支出				
					超长期特别国债还本上解收入				
					抗疫特别国债还本上解支出				
					其他政府性基金上解收入				
					超长期特别国债还本上解支出				
					待偿债置换专项债券上年结余				
					待偿债置换专项债券结余				
					调入资金	30,000	30,000	43,450	44.8%
					调出资金				
					动用偿债备付金				48,522
					安排超长期特别国债偿债备付金				
					安排地方政府专项债券偿债备付金			48,522	
					年终结余收入	104,886	105,034	157,243	49.9%
					年终结余	48,344	157,243	42,054	-13.0%
					债务收入	1,902,200	4,492,200	3,405,600	79.0%
					债务还本支出	490,000	490,000	269,975	-44.9%
					债务转贷收入				
					债务转贷支出	1,402,200	3,488,326	3,099,468	121.0%
					收入总计	2,212,738	5,723,174	4,085,239	84.6%
					支出总计	2,212,738	5,723,174	4,085,239	84.6%

2026年自治区本级政府性基金预算全口径支出明细表

(功能科目)

表 23

单位：万元

科目代码	功能科目名称	栏次	预算额度	本级资金			转移市县			债务转贷支出	债务还本支出	年终结余	偿债备付金
				小计	已分配	未分配	小计	已分配	未分配				
	合计		4,085,239	477,611	246,889	230,722	147,610	142,910	4,700	3,099,468	269,975	42,054	48,522
207	文化旅游体育与传媒支出	1	916	916	916								
20707	国家电影事业发展专项资金安排的支出	2	916	916	916								
2070701	资助国产影片放映	3	726	726	726								
2070702	资助影院建设	4	190	190	190								
210	卫生健康支出	5	10,000	10,000	10,000								
21098	超长期特别国债安排的支出	6	10,000	10,000	10,000								
2109801	公立医院	7	10,000	10,000	10,000								
212	城乡社区支出	8	2,106	2,106	2,106								
21208	国有土地使用权出让收入安排的支出	9	2,106	2,106	2,106								
2120801	征地和拆迁补偿支出	10	1,713	1,713	1,713								
2120802	土地开发支出	11	393	393	393								
213	农林水支出	12	268,734	268,734	200,573	68,161							
21369	国家重大水利工程建设基金安排的支出	13	68,161	68,161		68,161							
2136903	地方重大水利工程建设	14	68,161	68,161		68,161							
21372	大中型水库移民后期扶持基金支出	15	573	573	573								
2137201	移民补助	16	573	573	573								
21398	超长期特别国债安排的支出	17	200,000	200,000	200,000								
2139802	水利支出	18	200,000	200,000	200,000								
214	交通运输支出	19	11,198	11,198		11,198							
21469	民航发展基金支出	20	11,198	11,198		11,198							
2146901	民航机场建设	21	7,488	7,488		7,488							
2146904	航线和机场补贴	22	3,710	3,710		3,710							
229	其他支出	23	82,157	82,157	33,294	48,863							
22904	其他政府性基金及对应专项债务收入安排的支出	24	48,863	48,863		48,863							
2290402	其他地方自行试点项目收益专项债券收入安排	25	48,863	48,863		48,863							

	的支出												
22908	彩票发行销售机构业务费安排的支出	26	16,951	16,951	16,951								
2290804	福利彩票销售机构的业务费支出	27	6,583	6,583	6,583								
2290805	体育彩票销售机构的业务费支出	28	6,939	6,939	6,939								
2290808	彩票市场调控资金支出	29	3,429	3,429	3,429								
22960	彩票公益金安排的支出	30	16,343	16,343	16,343								
2296002	用于社会福利的彩票公益金支出	31	2,319	2,319	2,319								
2296003	用于体育事业的彩票公益金支出	32	13,324	13,324	13,324								
2296006	用于残疾人事业的彩票公益金支出	33	700	700	700								
230	转移性支出	34	3,337,653				147,610	142,910	4,700	3,099,468		42,054	48,522
23004	政府性基金转移支付	35	147,610				147,610	142,910	4,700				
2300405	文化旅游体育与传媒	36	23,176				23,176	18,476	4,700				
2300406	社会保障和就业	37	23,992				23,992	23,992					
2300409	农林水	38	2,587				2,587	2,587					
2300413	超长期特别国债转移支付支出	39	97,856				97,856	97,856					
23009	年终结余	40	42,054									42,054	
2300902	政府性基金年终结余	41	42,054									42,054	
23011	债务转贷支出	42	3,099,468							3,099,468			
2301115	国有土地使用权出让金债务转贷支出	43	1,495,625							1,495,625			
2301199	其他地方政府债务转贷支出	44	1,603,843							1,603,843			
23022	偿债备付金	45	48,522										48,522
2302202	安排地方政府专项债券偿债备付金	46	48,522										48,522
231	债务还本支出	47	269,975								269,975		
23104	地方政府专项债务还本支出	48	269,975								269,975		
2310499	其他政府性基金债务还本支出	49	269,975								269,975		
232	债务付息支出	50	97,000	97,000		97,000							
23204	地方政府专项债务付息支出	51	97,000	97,000		97,000							
2320411	国有土地使用权出让金债务付息支出	52	50	50		50							
2320432	政府收费公路专项债券付息支出	53	21,000	21,000		21,000							
2320498	其他地方自行试点项目收益专项债券付息支出	54	38,000	38,000		38,000							
2320499	其他政府性基金债务付息支出	55	37,950	37,950		37,950							
233	债务发行费用支出	56	5,500	5,500		5,500							
23304	地方政府专项债务发行费用支出	57	5,500	5,500		5,500							
2330499	其他政府性基金债务发行费用支出	58	5,500	5,500		5,500							

2026年自治区本级政府性基金预算全口径支出明细表

(经济科目)

表 24

单位：万元

类	政府经济科目代码	政府经济科目名称	栏次	预算额度	本级资金			转移市县			债务转贷支出	债务还本支出	年终结余	偿债备付金
					小计	已分配	未分配	小计	已分配	未分配				
合计			1	4,085,239	477,611	246,889	230,722	147,610	142,910	4,700	3,099,468	269,975	42,054	48,522
机关商品和服务支出	502	小计	2	41,862	41,862	2,799	39,063							
	50201	办公经费	3	42	42	42								
	50202	会议费	4	2	2	2								
	50203	培训费	5	110	110	110								
	50204	专用材料购置费	6	200	200	200								
	50205	委托业务费	7	1,595	1,595	1,595								
	50209	维修(护)费	8	10	10	10								
	50299	其他商品和服务支出	9	39,902	39,902	839	39,063							
机关资本性支出	503	小计	10	68,616	68,616	455	68,161							
	50301	房屋建筑物购建	11	61	61	61								
	50306	设备购置	12	394	394	394								
	50399	其他资本性支出	13	68,161	68,161		68,161							
机关资本性支出 (基本建设)	504	小计	14	35	35	35								
	50404	设备购置	15	35	35	35								
对事业单位经常性 补助	505	小计	16	22,432	22,432	22,432								
	50501	工资福利支出	17	2,892	2,892	2,892								

	50502	商品和服务支出	18	19,540	19,540	19,540								
对事业单位资本性补助	506	小计	19	217,314	217,314	217,314								
	50601	资本性支出	20	217,314	217,314	217,314								
对企业补助	507	小计	21	4,980	4,980	2,286	2,694							
	50799	其他对企业补助	22	4,980	4,980	2,286	2,694							
对个人和家庭的补助	509	小计	23	1,568	1,568	1,568								
	50901	社会福利和救助	24	1,291	1,291	1,291								
	50902	助学金	25	260	260	260								
	50905	离退休费	26	17	17	17								
债务利息及费用支出	511	小计	27	102,500	102,500		102,500							
	51101	国内债务付息	28	97,000	97,000		97,000							
	51103	国内债务发行费用	29	5,500	5,500		5,500							
债务还本支出	512	小计	30	269,975								269,975		
	51201	国内债务还本	31	269,975								269,975		
转移性支出	513	小计	32	3,247,078				147,610	142,910	4,700	3,099,468			
	51301	上下级政府间转移性支出	33	147,610				147,610	142,910	4,700				
	51303	债务转贷	34	3,099,468							3,099,468			
预备费及预留	514	小计	35	42,054									42,054	
	51402	预留	36	42,054									42,054	
其他支出	599	小计	37	66,826	18,304		18,304							48,522
	59999	其他支出	38	66,826	18,304		18,304							48,522

2026年自治区本级政府性基金预算支出明细表

(功能科目)

表 25

单位：万元

科目代码	功能科目名称	栏次	预算额度	本级资金	
				已分配	未分配
合计			477,611	246,889	230,722
207	文化旅游体育与传媒支出	1	916	916	
20707	国家电影事业发展专项资金安排的支出	2	916	916	
2070701	资助国产影片放映	3	726	726	
2070702	资助影院建设	4	190	190	
210	卫生健康支出	5	10,000	10,000	
21098	超长期特别国债安排的支出	6	10,000	10,000	
2109801	公立医院	7	10,000	10,000	
212	城乡社区支出	8	2,106	2,106	
21208	国有土地使用权出让收入安排的支出	9	2,106	2,106	
2120801	征地和拆迁补偿支出	10	1,713	1,713	
2120802	土地开发支出	11	393	393	
213	农林水支出	12	268,734	200,573	68,161
21369	国家重大水利工程建设基金安排的支出	13	68,161		68,161
2136903	地方重大水利工程建设	14	68,161		68,161
21372	大中型水库移民后期扶持基金支出	15	573	573	
2137201	移民补助	16	573	573	
21398	超长期特别国债安排的支出	17	200,000	200,000	
2139802	水利支出	18	200,000	200,000	
214	交通运输支出	19	11,198		11,198
21469	民航发展基金支出	20	11,198		11,198
2146901	民航机场建设	21	7,488		7,488
2146904	航线和机场补贴	22	3,710		3,710
229	其他支出	23	82,157	33,294	48,863
22904	其他政府性基金及对应专项债务收入安排的支出	24	48,863		48,863
2290402	其他地方自行试点项目收益专项债券收入安排的支出	25	48,863		48,863
22908	彩票发行销售机构业务费安排的支出	26	16,951	16,951	
2290804	福利彩票销售机构的业务费支出	27	6,583	6,583	
2290805	体育彩票销售机构的业务费支出	28	6,939	6,939	
2290808	彩票市场调控资金支出	29	3,429	3,429	
22960	彩票公益金安排的支出	30	16,343	16,343	
2296002	用于社会福利的彩票公益金支出	31	2,319	2,319	
2296003	用于体育事业的彩票公益金支出	32	13,324	13,324	
2296006	用于残疾人事业的彩票公益金支出	33	700	700	
232	债务付息支出	34	97,000		97,000
23204	地方政府专项债务付息支出	35	97,000		97,000
2320411	国有土地使用权出让金债务付息支出	36	50		50
2320432	政府收费公路专项债券付息支出	37	21,000		21,000
2320498	其他地方自行试点项目收益专项债券付息支出	38	38,000		38,000
2320499	其他政府性基金债务付息支出	39	37,950		37,950
233	债务发行费用支出	40	5,500		5,500
23304	地方政府专项债务发行费用支出	41	5,500		5,500
2330499	其他政府性基金债务发行费用支出	42	5,500		5,500

2026 年自治区本级政府性基金预算支出明细表

(经济科目)

表 26

单位：万元

类	政府经济科目代码	政府经济科目名称	栏次	预算额度	本级资金	
					已分配	未分配
	合计		1	477,611	246,889	230,722
机关商品和服务支出	502	小计	2	41,862	2,799	39,063
	50201	办公经费	3	42	42	
	50202	会议费	4	2	2	
	50203	培训费	5	110	110	
	50204	专用材料购置费	6	200	200	
	50205	委托业务费	7	1,595	1,595	
	50209	维修(护)费	8	10	10	
	50299	其他商品和服务支出	9	39,902	839	39,063
机关资本性支出	503	小计	10	68,616	455	68,161
	50301	房屋建筑物购建	11	61	61	
	50306	设备购置	12	394	394	
	50399	其他资本性支出	13	68,161		68,161
机关资本性支出(基本建设)	504	小计	14	35	35	
	50404	设备购置	15	35	35	
对事业单位经常性补助	505	小计	16	22,432	22,432	
	50501	工资福利支出	17	2,892	2,892	
	50502	商品和服务支出	18	19,540	19,540	
对事业单位资本性补助	506	小计	19	217,314	217,314	
	50601	资本性支出	20	217,314	217,314	
对企业补助	507	小计	21	4,980	2,286	2,694
	50799	其他对企业补助	22	4,980	2,286	2,694
对个人和家庭的补助	509	小计	23	1,568	1,568	
	50901	社会福利和救助	24	1,291	1,291	
	50902	助学金	25	260	260	
	50905	离退休费	26	17	17	
债务利息及费用支出	511	小计	27	102,500		102,500
	51101	国内债务付息	28	97,000		97,000
	51103	国内债务发行费用	29	5,500		5,500
其他支出	599	小计	30	18,304		18,304
	59999	其他支出	31	18,304		18,304

2026年自治区本级政府性基金上下级补助预算表

表 27

单位：万元

预算科目	中央补助自治区		自治区补助市县	
	金额	项目明细	金额	项目明细
合计	326,440		147,610	
20707- 国家电影事业发展专项资金安排的支出	266	中央补助地方国家电影事业发展专项资金		
2070904-地方旅游开发项目补助	716	旅游发展基金补助地方项目资金	716	旅游发展基金补助地方项目资金
210981-公立医院	10,000	2026年超长期特别国债支持实施全国生育率提升行动领域（第三人民医院）		
2129801--城乡社区公共社区	66,856	2026年超长期特别国债（推进城乡融合领域）支出预算	66,856	2026年超长期特别国债支持推进城乡融合领域（城市地下管网改造）支出预算
2137201-移民补助	3,160	大中型水库移民后期扶持基金	2,587	大中型水库移民后期扶持资金
2139802-水利支出	200,000	2026年超长期特别国债（大中型灌区建设与改造-青铜峡灌区现代化改造）支出预算		
21469-民航发展基金支出	2,694	民航发展基金用于民航基础设施建设和机场航线补贴资金		
2159802-制造业	31,000	2026年超长期特别国债支持消费品以旧换新	31,000	2026年超长期特别国债支持消费品以旧换新
2290808-彩票市场调控资金支出	3,429	彩票市场调控资金		
2296002-用于社会福利的彩票公益金支出	2,408	中央彩票公益金支持社会福利事业专项资金	21,214	彩票公益金支持社会福利事业（自治区福彩 19448.79 万元，中央 1765 万元）
2296003-用于体育事业的彩票公益金支出	3,833	中央彩票公益金支持地方体育事业专项资金	22,460	体彩公益金支持体育事业项目（自治区体彩 18756.9 万元，中央彩票公益金 3703 万元）
2296006-用于残疾人事业的彩票公益金支出	2,078	中央彩票公益金支持残疾人事业补助	2,778	彩票公益金支持残疾人事业项目（自治区体彩 1000 万元，中央 1778 万元）

2026 年自治区对市县政府性基金转移支付预算明细表（分地区）

表 28

地区	政府性基金转移支付	文化旅游体育与传媒	社会保障和就业	农林水	超长期特别国债转移支付支出	其他支出
合计	147,610	23,176	23,992	2,587	97,856	
银川市	55,976	5,004	1,011	23	49,938	
宁东	10,000				10,000	
永宁县	861	459	361	42		
贺兰县	1,163	773	319	71		
灵武市	2,381	602	1,777	2		
石嘴山市	18,975	2,085	3,494		13,396	
平罗县	1,240	790	374	77		
吴忠市	18,524	1,177	5,390	25	11,932	
红寺堡区	2,412	540	251	165	1,456	
盐池县	824	484	309	31		
同心县	1,015	521	452	43		
青铜峡市	2,519	639	1,470	410		
固原市	8,154	885	3,071	168	4,030	
西吉县	1,279	693	369	218		
隆德县	1,692	575	1,105	12		
泾源县	3,999	388	213	14	3,384	
彭阳县	872	459	314	100		
中卫市	6,837	1,206	1,852	59	3,720	
中宁县	2,664	697	1,096	871		
海原县	1,524	500	766	257		
未分配	4,700	4,700				

2026 年自治区本级政府性基金收支预算项目表

表 29

单位：万元

基金项目	收入预算	支出预算	项目明细
总计	4,085,239	4,085,239	
一、中央补助	326,440		具体情况详见上下级补助表。
二、区本级政府性基金预算	152,506	477,611	
国家电影事业发展专项资金及对应专项债务收入安排的支出	650	916	电影事业发展专项资金。
国有土地出让收入安排的支出	1,500	2,106	上年结转资金安排。
国家重大水利工程建设基金安排的支出	12,000	68,161	地方重大水利工程建设基金支出（当年收入安排 12000 万元，结转结余资金安排 56161 万元）。
大中型水库移民后期扶持基金支出		573	移民补助。
民航发展基金支出		11,198	中央补助资金安排 2694 万元，结转资金安排 8504 万元。
彩票公益金安排的支出	63,746	16,343	用于社会福利的彩票公益金支出 2318.83 万元，用于体育事业的彩票公益金支出 13193.79 万元，用于残疾人事业的彩票公益金支出 700 万元，用于教育事业的彩票公益金支出 130 万元。
彩票发行销售机构业务费安排的支出	15,610	16,951	福利彩票销售机构业务费项目 6583.27 万元、体育彩票销售机构业务费项目 6938.78 万元、彩票市场调控资金支出 3429 万元。
超长期特别国债安排的支出		210,000	2026 年超长期特别国债支持大中型灌区建设与改造（青铜峡灌区现代化改造 20 亿元），实施全国生育率提升行动领域（第三人民医院 1 亿元）。
其他政府性基金及对应专项债务收入安排的支出	59,000	48,863	新增专项债券安排的支出（当年 3.9 亿元，上年结转 0.98 亿元）。
债务付息支出		97,000	国有土地使用权出让金债务付息 50 万元，政府收费公路专项债券付息 21000 万元，地方自行试点项目收益专项债券付息 37950 万元，其他政府性基金付息 38000 万元。
债务发行费用支出		5,500	2026 年债券发行费用。
三、补助市县		147,610	具体情况详见上下级补助表。
四、调入资金	43,450		专项用于无收入来源的专项债付息。
五、地方政府专项债务收入	3,405,600		新增债券 164 亿元，再融资债券 38.56 亿元，置换隐债专项债券 138 亿元。
六、偿债备付金		48,522	从国有土地使用权出让收入等相关结余中安排专项债偿债备付金。
七、债务还本支出		269,975	专项债再融资债券还本支出。
八、转贷市县专项债务支出		3,099,468	新增债券 160.1 亿元，再融资债券 38.56 亿元，专项债置换隐债支出 111 亿元，上年结转 0.29 亿元。
九、上年结余收入	157,243	42,054	上年结余 157243 万元（主要是国有土地使用权出让收入、彩票公益金、彩票发行机构业务费、民航发展基金、专项债券结余等）；结转下年 42054（主要是土地出让收入、彩票公益金等结转资金）。

2025 年社保基金预算执行情况 和 2026 年社保基金预算草案

全区及区本级 2025 年社会保险基金预算执行情况 和 2026 年社会保险基金预算草案

根据《中华人民共和国预算法》《财政部 人力资源社会保障部 税务总局 国家医保局关于编制 2026 年社会保险基金预算的通知》等要求，现就全区 2025 年社会保险基金预算执行情况和 2026 年社会保险基金预算草案编制情况说明如下：

一、2025 年社会保险基金预算执行情况

（一）全区预算执行情况。

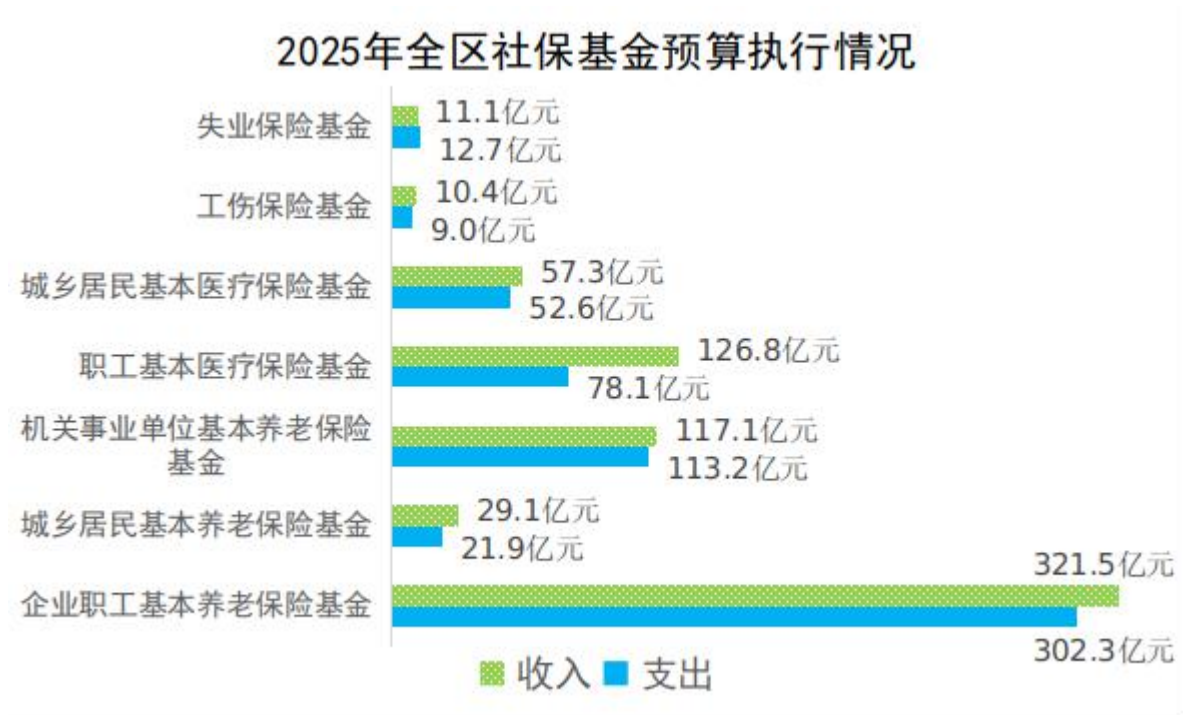
1.收入情况。2025 年，全区社会保险基金预算总收入 673.3 亿元，为年度预算的 101%，增长 5.8%。其中：企业职工基本养老保险基金收入 321.5 亿元，为年度预算的 97.7%（主要是年初预算预计社平工资增幅高出实际数 2.9%），增长 2%；城乡居民基本养老保险基金收入 29.1 亿元，为年度预算的 106.6%，增长 15%，主要原因是国家基础养老金月标准增加 20 元，相应增加财政补助收入；机关事业单位基本养老保险基金收入 117.1 亿元，为年度预算的 104.1%，增长 12.8%，主要原因是退休人数增加，支出兜底的财政补助相应增加；职工基本医疗保险（含生育保险）基金收入 126.8 亿元，为年度预算的 105.1%，增长 7.2%；城乡居民基本医疗保险基金收入 57.3 亿元，为年度预算的 99%（因预计个人缴费高出实际数 30 元），增长 3.4%；工伤保险基金收入 10.4 亿元，为年度预算的 115.6%，增长 26.8%，主要原因是全区以用人单位方式参保的单位，工伤保险费率暂不执行费率下

浮优惠政策，全部恢复执行基准费率，同时将以工程建设项目方式参加工伤保险费率全部上浮到基准费率（1.2%）的150%。失业保险基金收入11.1亿元，为年度预算的106.7%，增长11%，主要原因是部分市县企业补缴了以前年度欠费，且随着失业保险近几年实施积极的稳岗促就业政策，企业的缴费积极性增加。

2.支出情况。2025年全区社会保险基金预计总支出589.8亿元，为年度预算的96.1%，增长6.3%。其中：企业职工基本养老保险基金支出302.3亿元，为年度预算的92.9%，增长4.8%；城乡居民基本养老保险基金支出21.9亿元，为年度预算的107.9%，增长19.7%，主要原因是国家基础养老金月标准增加20元；机关事业单位基本养老保险基金支出113.2亿元，为年度预算的99.2%，增长8.2%；职工基本医疗保险（含生育保险）基金支出78.1亿元，为年度预算的98.6%，增长4.7%；城乡居民基本医疗保险基金支出52.6亿元，为年度预算的102.1%，增长2.3%；工伤保险基金支出9亿元，为年度预算的100%，下降5.3%，主要原因是加大了工伤预防宣传培训，降低了工亡及工伤发生率；失业保险基金支出12.7亿元，为年度预算的88.2%，增长53%，主要原因是失业保险待遇和代缴基本医疗保险标准提高，领取技能提升补贴和一次性扩岗补贴的人数明显增加，补发了部分企业的稳岗返还补贴。

3.结余情况。截至年末，基金预计结余833.9亿元，其中：企业职工基本养老保险基金结余273.4亿元；城乡居民基本养老保险基金结余77.9亿元；机关事业单位基本养老保险基金结余51亿元；职工基本医疗保险（含生育保险）基金结余330.8亿元；

城乡居民基本医疗保险基金结余 66.9 亿元；工伤保险基金结余 8.1 亿元；失业保险基金结余 25.8 亿元。



(二) 区本级预算执行情况。

1.收入情况。2025 年，区本级社会保险基金总收入 382 亿元，为年度预算的 98.9%，增长 3.2%。其中：企业职工基本养老保险基金收入 321.5 亿元，为年度预算的 97.7%（主要是年初预算预计社平工资增幅高出实际数 2.9%），增长 2%；机关事业单位基本养老保险基金收入 33.5 亿元，为年度预算的 102.1%，增长 3.7%；职工基本医疗保险（含生育保险）基金收入 3 亿元，为年度预算的 111.1%，增长 36.4%，主要原因是职工基本医保基金调剂金上解规模较上年增长；城乡居民基本医疗保险基金收入 2.5 亿元，为年度预算的 104.2%，增长 8.7%，主要原因是利息收入增长；工伤保险基金收入 10.4 亿元，为年度预算的 115.6%，增

长 26.8%，主要原因是全区以用人单位方式参保的单位，工伤保险费率暂不执行费率下浮优惠政策，全部恢复执行基准费率，同时将以工程建设项目方式参加工伤保险费率全部上浮到基准费率（1.2%）的 150%。失业保险基金收入 11.1 亿元，为年度预算的 106.7%，增长 11%，主要原因是部分市县企业补缴了以前年度欠费，且随着失业保险基金近几年实施积极的稳岗促就业政策，企业的缴费积极性增加。

2.支出情况。2025 年区本级社会保险基金预算总支出 357.2 亿元，为年度预算的 93.2%，增长 5.3%。其中：企业职工基本养老保险基金支出 302.3 亿元，为年度预算的 92.9%（因预计上解全国统筹调剂金高出实际数 9.28 亿元），增长 4.8%；机关事业单位基本养老保险基金支出 33.0 亿元，为年度预算的 96.8%，增长 6.8%；城乡居民医疗保险基金支出 0.2 亿元，为年度预算的 66.7%，下降 90%，主要原因是上年受基本医疗保险调剂金政策变动影响，拨付石嘴山市紧急调剂金 2 亿元；工伤保险基金支出 9 亿元，为年度预算的 100%，降低 5.3%，主要原因是加大了工伤预防宣传培训，降低了工亡及工伤发生率。失业保险基金支出 12.7 亿元，为年度预算的 88.2%，增长 53%，主要原因是失业保险待遇和代缴基本医疗保险标准提高，领取技能提升补贴和一次性扩岗补贴的人数明显增加，补发了部分企业的稳岗返还补贴。

3.结余情况。截至年末，基金滚存结余 366.5 亿元，其中：企业职工基本养老保险基金结余 273.4 亿元；机关事业单位基本养老保险基金结余 31.1 亿元；职工基本医疗保险（含生育保险）基金结余 10.9 亿元；城乡居民基本医疗保险基金结余 17.2 亿元；

工伤保险基金结余 8.1 亿元；失业保险基金结余 25.8 亿元。

（三）社保基金预算管理情况。

1.纵深推进社保改革，加快构建更加完善的制度体系。

坚持尽力而为、量力而行，持续推动财政社会保险制度改革创新，不断健全更加公平更可持续的社会保障体系。一是落实企业职工基本养老保险全国统筹制度。全面压实各级政府主体责任，督促市县按计划分步骤上解本地区应承担财政支出，并将支出责任落实情况纳入全区养老保险改革考核，确保企业职工基本养老保险全国统筹地方责任落实到位。二是全面启动工伤保险跨省异地就医直接结算工作。自 2025 年 4 月 1 日起，工伤职工可持社保卡直接结算跨省异地就医的医疗费、康复费及辅助器具配置费，极大简化报销流程，减轻群众负担。三是开展新就业形态人员职业伤害保障试点工作。将社会关注度高、职业伤害风险较大的出行、即时配送和同城货运等行业纳入试点范围，进一步扩大工伤保险基金的保障范围，试点工作于 2025 年 7 月 1 日正式启动。四是健全基本医疗保险参保长效机制，完善我区基本医疗保险待遇政策，对连续参保人员提高大病保险支付最高限额，对断保人员设置固定待遇等待期和变动待遇等待期。五是扩大门诊慢特病保障范围，将儿童孤独症等病种纳入门诊慢特病保障范围，有效减轻我区患者经济负担，优化我区医疗资源配置，提高我区群众幸福感。

2.全面强化预算管理，着力提升社保基金的使用效能。

坚持“编制与执行并重”理念，不断完善制度体系，健全管理机制，明确工作程序，推动我区社会保险基金预算管理工作顺利

开展。一是高质量编报全区社会保险基金 2025 年预算及 2024 年决算。坚持“财政牵头、部门配合、沟通协商、共同推进”工作机制和“账表相符、数据真实、报送及时”原则，持续规范编制流程，完善编制方法，细化调整编报内容，充分利用信息化和大数据手段，精准编报全区预决算。二是强化社保基金预算执行管理。按时报送月度和季度预算执行情况，建立基金运行通报机制，加强预算执行管理，加大基金收支跟踪监测，及时研判、防范和化解基金运行存在的风险，维护基金安全，促进基金平稳可持续运行。三是科学开展社保基金预算绩效管理评价工作。结合我区实际，分险种科学开展绩效自评及评价工作，形成自评报告按时报送财政部。2024-2025 年度，我区荣获全国财政系统社会保险基金预算绩效管理工作“A—”等级，已连续 11 年获得财政部通报表彰。

3.筑牢民生根基，切实增强人民群众的获得感幸福感。

一是稳步提高退休人员养老待遇。继续提高退休职工基本养老金，落实城乡居民基本养老保险基础养老金正常调整机制，国家、自治区基础养老金标准分别提高 20 元、5 元，人均待遇水平达到每人每月 326 元，位居全国前列。二是落实惠企利民政策。调增失业保险待遇，延续实施稳岗返还、技能提升补贴、一次性扩岗补助等政策，着力稳就业、稳企业、稳市场，推动我区经济高质量发展。三是实施阶段性缓缴社会保险费政策。受关税影响较大、生产经营确有困难的企业，可按规定申请阶段性缓缴养老、失业、工伤保险单位缴费部分，缓缴期间免收滞纳金，缓解企业生产经营负担。四是精准高效结算异地就医资金。优化清算资金上解周期，提高结算效率，不断夯实与全国各省异地就医住院费

用直接结算机制，跨省异地就医资金清算率达到 100%。

4.协同多维发力，全力确保社保基金的安全运行。

一是不断加强基金账户安全管理。进一步规范基金账户管理，确保各险种“分账管理、单独核算”，切实防止基金之间出现挪用、挤占问题。同时对基金账户实行“白名单”管理，全过程从严把控资金流向。二是持续促进基金保值增值。健全财政专户银行指标化存放机制，协商确定存款最优惠利率，同时积极参与全国社保基金投资运营，最大限度实现基金保值增值。三是持续深化基金监管。不断健全内控机制，堵塞管理漏洞，强化关键岗位、关键环节的风险管控，配合开展医保基金管理领域专项整治工作，有效纠治医保基金使用中存在的突出问题，促进我区社会保险基金管理水平再上新台阶。

二、2026 年社会保险基金预算草案

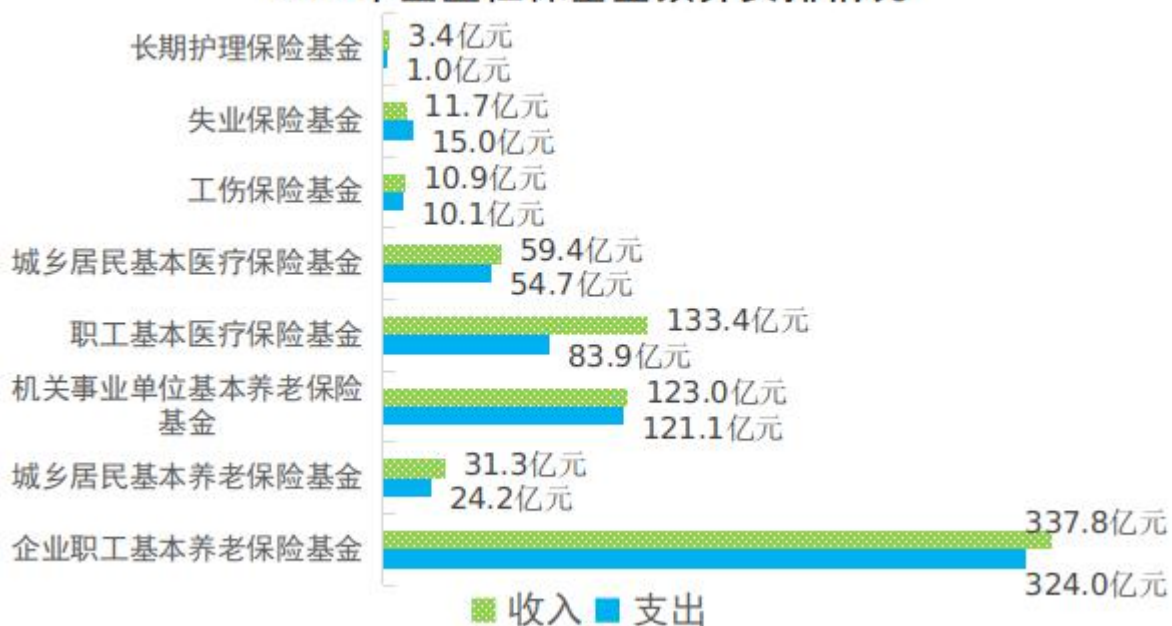
（一）总体思路。坚持以习近平新时代中国特色社会主义思想为指导，深入贯彻党的二十大和二十届历次全会及中央经济工作会议精神，全面落实自治区党委部署，坚持制度的统一性和规范性，科学合理编制 2026 年社会保险基金预算，强化预算刚性约束，提升预算权威性和约束力，全面实施社保基金预算绩效管理，提高基金使用效益，防范基金运行风险。2026 年，社会保险基金预算编制与我区经济和社会发展规划相适应，结合我区相关社会保险基金制度改革情况，综合考虑影响社会保险基金收支的各种因素，全面、准确反映各项社会保险基金的收、支、余情况。

（二）2026 年社会保险基金预算收入预计和支出安排。

2026年，全区社会保险基金预算总收入710.9亿元，增长5.6%。其中：社会保险费收入484.8亿元，增长4.3%；财政补贴收入198.9亿元。全区社会保险基金预算总支出634亿元，增长7.5%。其中：社会保险待遇支出619.5亿元，增长7.4%。当年收支结余76.9亿元，年末滚存结余910.8亿元。

2026年，区本级社会保险基金预算总收入399.8亿元，增长4.7%。其中：社会保险费收入287.7亿元，增长3.4%；财政补贴收入91.1亿元。区本级社会保险基金预算总支出384.3亿元，增长7.6%。其中：社会保险待遇支出375.4亿元，增长8%。当年收支结余15.5亿元，年末滚存结余382亿元。

2026年全区社保基金预算安排情况



1.企业职工基本养老保险基金。

(1) 收入预算。2026年企业职工基本养老保险基金收入337.8亿元，增长5.1%，其中：保险费收入250.6亿元，增长3.4%；

财政补贴收入 74.3 亿元，增长 11.1%。

(2) 支出预算。2026 年企业职工基本养老保险基金预算支出 324 亿元，增长 7.2%，其中：社会保险待遇支出 319.1 亿元，增长 7.5%。

(3) 基金结余。当年收支结余 13.8 亿元，年末滚存结余 287.2 亿元，静态可支付月数为 10.6 个月。

(4) 其他数据。2026 年企业职工基本养老保险基金参保人数为 273.8 万人，增长 1.5%，其中：在职职工 203.4 万人，离退休 70.4 万人。替代率为 61.4%，抚养比为 2.9:1。

(5) 影响收支的主要因素。从收入层面看，主要是企业职工养老全国统筹地方责任落实，地方财政补助基金规模不断增加，2026 年地方责任预计 20 亿元，占当年基金收入的 5.9%。从支出层面看，随着老龄化加剧，2026 年新增退休退职人员 4.3 万人，全年共需 20 亿元，占当年待遇支出的 6.3%，同时调整待遇增加支出，按 2% 的比例测算，需资金 6.4 亿元，占当年待遇支出的 2%。

2. 城乡居民基本养老保险基金。

(1) 收入预算。2026 年城乡居民基本养老保险基金预算收入预计 31.3 亿元，增长 7.6%，其中：社会保险费收入 5.7 亿元，下降 1.7%；财政补贴收入 22.9 亿元，增长 11.2%。

(2) 支出预算。2026 年城乡居民基本养老保险基金预算支出 24.2 亿元，增长 10.5%。其中：社会保险待遇支出 24.1 亿元，增长 10.6%。

(3) 基金结余。当年收支结余 7.1 亿元，滚存结余 85 亿元，

静态可支付月数为 42 个月。

(4) 其他数据。2026 年城乡居民基本养老保险参保人数 174.4 万人，缴费人数预计为 96.6 万人，领取养老待遇人数预计为 56.1 万人，人均缴费水平为 535.9 元，人均财政对缴费补贴水平为 120.8 元，人均基础养老金最低水平 240 元。

(5) 影响收支的主要因素。从收入层面看，基础养老金财政补助标准提高将增加基金财政补助收入。从支出层面看，受老龄化影响，领取待遇人员增加 3.7 万人，当年新增支出 1.4 亿元，2026 年我区对城乡居民基础养老金月人均调增 5 元，当年新增支出 0.3 亿元。

3.机关事业单位基本养老保险基金。

(1) 收入预算。2026 年机关事业单位基本养老保险基金预算收入预计 123 亿元，增长 5%，其中：社会保险费收入预计 56.2 亿元，增长 2.2%；财政补贴收入 64.9 亿元，增长 8.3%。

(2) 支出预算。2026 年机关事业单位基本养老保险基金预算支出预计 121.1 亿元，增长 7%，其中：社会保险待遇支出 121 亿元，增长 7%。

(3) 基金结余。当年收支结余 1.9 亿元，年末滚存结余 52.9 亿元，静态可支付月数为 5.2 个月。

(4) 其他数据。2026 年机关事业单位基本养老保险参保人数预计为 35.2 万人，其中：在职 21.4 万人，退休退职人员 13.8 万人。替代率为 79.5%，抚养比为 1.6: 1。

(5) 影响收支的主要因素。从收入层面看，按照国家有关基金滚存结余可支付月数不低于 2 个月要求，各级财政补充基金

力度加大，将增加基金收入。从支出层面看，随着老龄化加剧，当年新增退休人员 0.6 万人，全年需资金 4.4 亿元，占当年基金支出的 4%，同时调整待遇增加支出，调待比例按 2% 测算，全年需资金 2.4 亿元，占当年基金支出的 2%。

4.职工基本医疗保险（含生育保险）基金。

（1）收入预算。2026 年职工基本医疗保险（含生育保险）基金预算收入预计 133.4 亿元，增长 5.2%，其中：社会保险费收入预计 127 亿元，增长 4.5%，税务征缴收入预计 119 亿元。

（2）支出预算。2026 年职工基本医疗保险（含生育保险）基金预算支出预计 83.9 亿元，增长 7.4%，其中：社会保险待遇支出 81.7 亿元，增长 5%。

（3）基金结余。当年收支结余 49.5 亿元，年末滚存结余 380.3 亿元，统筹基金静态可支付月数为 54.4 个月。

（4）其他数据。2026 年职工基本医疗保险（含生育保险）基金参保人数为 173.5 万人，其中：在职参保人数为 126.9 万人，退休 46.6 万人，人均生育津贴支出 1.9 万元。

（5）影响收支的主要因素。从收入层面看，2026 年参保缴费人数及缴费基数将有所增长，基金收入随之增加。从支出层面看，我区职工医保政策范围内住院费用报销比例为 84%，高于全国平均水平，同时随着老龄化加剧以及医疗需求和医疗服务价格的增加，医疗费用逐年增加，特别是 2026 年计划实施灵活就业人员纳入生育保险，发放生育津贴、男性生育补助金及生育护理补助金等政策，一定程度上影响职工医保基金支出。

5.城乡居民基本医疗保险基金。

(1) 收入预算。2026 年城乡居民基本医疗保险基金预算收入预计 59.4 亿元，增长 3.7%，其中：社会保险费收入预计 20.6 亿元，增长 4.6%，财政补贴收入 36.8 亿元，增长 3.7%。

(2) 支出预算。2026 年城乡居民基本医疗保险基金预算支出预计 54.7 亿元，增长 4%，其中：社会保险待遇支出 51.2 亿元，增长 4.3%。

(3) 基金结余。当年收支结余 4.7 亿元，年末滚存结余 71.6 亿元，静态可支付月数为 15.7 个月。

(4) 其他数据。2026 年城乡居民基本医疗保险参保缴费人数为 491.6 万人，个人缴费水平 420 元/年，财政补贴标准为 730 元/年，大病保险筹资标准为 72 元/年。

(5) 影响收支的主要因素。从收入层面看，2026 年各级财政继续加大对城乡居民参保缴费补助力度，财政补助及个人缴费标准分别较上年增加 30 元和 20 元，达到每人每年 730 元和 420 元。从支出层面看，受老龄化影响，参保群众医疗需求和医疗服务价格的提升，享受居民医保待遇人次较上年同期增加，待遇支出逐年增大已是常态。为体现公平性，居民医保目录与职工医保目录基本一致，而我区城乡居民政策范围内住院费用报销比例为 73%，高于全国平均水平，也是影响基金增大支出的因素。

6. 工伤保险基金。

(1) 收入预算。2026 年工伤保险基金预算收入预计 10.9 亿元，增长 4.8%，其中：社会保险费收入预计 10.8 亿元，增长 4.9%。

(2) 支出预算。2026 年工伤保险基金预算支出预计 10.1 亿元，增长 12.2%，其中：社会保险待遇支出预计 9.9 亿元，增长

11.2%。

(3) 基金结余。当年收支结余 0.8 亿元，年末滚存结余 8.9 亿元，静态可支付月数为 10.5 个月。

(4) 其他数据。2026 年工伤保险参保人数为 160.8 万人，人均医疗待遇支出 1.9 万元，人均伤残待遇支出 6.1 万元，人均工亡待遇支出 109.2 万元。

(5) 影响收支的主要因素。从收入层面看，2025 年工伤保险恢复费率后，2026 年保费收入将保持稳步提升，2026 年较 2025 年新增新就业形态职业伤害保障保费全年收入。从支出层面看，新就业形态职业伤害试点自 2025 年 7 月 1 日正式启动，2025 年下半年职业伤害保障待遇支出受工伤鉴定程序影响，大部分将在 2026 年支出，且新就业形态人员如外卖员、网约车司机和同城货运司机为工伤高发人群，存在潜在支付高峰。

7. 失业保险基金。

(1) 收入预算。2026 年失业保险基金预算收入预计 11.7 亿元，增长 5.4%，其中：社会保险费收入预计 10.5 亿元，增长 2.9%。

(2) 支出预算。2026 年失业保险基金预算支出预计 15 亿元，增长 18.1%，其中：社会保险待遇支出 11.6 亿元，增长 26.1%。

(3) 基金结余。当年收支结余 -3.3 亿元，年末滚存结余 22.5 亿元，静态可支付月数为 18 个月。

(4) 其他数据。2026 年失业保险参保人数为 134.2 万人，月人均失业保险金支出 1993.9 元，人均技能提升补贴 1512.4 元，人均稳岗返还支出 429.4 元。

(5) 影响收支的主要因素。从收入层面看，2026 年失业保

险基金继续执行降费率政策，一定程度上影响基金增收。从支出层面看，一是 2026 年失业保险基金将继续为符合条件的大龄领取失业保险金人员代缴企业职工基本养老保险；二是失业保险待遇和代缴医疗保险费标准提高。

8.长期护理保险基金。

(1)收入预算。2026 年长期护理保险基金预算收入预计 3.4 亿元，其中：社会保险费收入预计 3.4 亿元。

(2)支出预算。2026 年长期护理保险基金预算支出预计 1 亿元,其中：社会保险待遇支出 0.9 亿元。

(3)基金结余。当年收支结余 2.4 亿元，年末滚存结余 2.4 亿元，静态可支付月数为 28.8 个月。

(4)其他数据。2026 年长期护理保险基金参保人数为 168.3 万人,其中:在职参保人数为 122.8 万人,退休 45.5 万人。

(5)影响收支的主要因素。从收入层面看，2026 年长期护理保险首次落地实施，先从参保职工开始，基金筹资标准按照用人单位缴费费率 0.15%，个人缴费费率 0.15%的标准执行，退休人员以本人基本养老金作为长期护理保险缴费基数，费率为 0.15%。从支出层面看，长期护理保险根据失能等级、服务提供方式等实行差别化待遇保障政策。重度失能人员每人每月基金最高支付限额为 1400 元，单位职工在居家、社区、机构护理的基金支付比例分别为 75%、70%、65%，退休人员享受单位职工待遇，预计 2026 年享受待遇人数为 0.5 万人，由基金支付评估费的评估人次数 1 万人。

2025 年全区社会保险基金预算执行情况总表（财政快报数）

表 30

单位：亿元

项 目	合计	企业职工基本 养老保险 基金	城乡居民基 本养老保险 基金	机关事业单位 基本养老保险 基金	职工基本医疗 保险(含生育 保险)基金	城乡居民基 本医疗保险 基金	工伤保 险基金	失业保 险基金
一、收入	673.3	321.5	29.1	117.1	126.8	57.3	10.4	11.1
其中:1. 社会保险费收入	464.8	242.3	5.8	55.0	121.5	19.7	10.3	10.2
2. 财政补贴收入	182.9	66.9	20.6	59.9		35.5		
3. 利息收入	13.6	4.7	1.1	1.4	4.5	1.2	0.1	0.6
4. 委托投资收益	3.7	2.2	1.5					
5. 转移收入	5.8	4.7		0.7	0.2			0.2
6. 其他收入	2.5	0.7	0.1	0.1	0.6	0.9		0.1
7. 全国统筹调剂资金收入（省级专用）								
8. 全国统筹调剂资金收入（中央专用）								
二、支出	589.8	302.3	21.9	113.2	78.1	52.6	9.0	12.7
其中:1. 社会保险待遇支出	576.6	296.7	21.8	113.1	77.8	49.1	8.9	9.2
2. 转移支出	2.6	2.3		0.1	0.1			0.1
3. 其他支出	3.0	2.5	0.1		0.2			0.2
4. 全国统筹调剂资金支出（中央专用）								
5. 全国统筹调剂资金支出（省级专用）	0.8	0.8						
三、本年收支结余	83.5	19.2	7.2	3.9	48.7	4.7	1.4	-1.6
四、年末滚存结余	833.9	273.4	77.9	51.0	330.8	66.9	8.1	25.8

2025 年区本级社会保险基金预算执行情况总表（财政快报数）

表 31

单位：亿元

项 目	合计	企业职工基本 养老保险 基金	城乡居民基 本养老保险 基金	机关事业单位 基本养老保险 基金	职工基本医疗 保险(含生育保 险)基金	城乡居民基 本医疗保险 基金	工伤保 险基金	失业保 险基金
一、收入	382.0	321.5		33.5	3.0	2.5	10.4	11.1
其中:1. 社会保险费收入	278.3	242.3		15.5			10.3	10.2
2. 财政补贴收入	83.3	66.9		16.4				
3. 利息收入	6.9	4.7		1.1	0.1	0.3	0.1	0.6
4. 委托投资收益	2.2	2.2						
5. 转移收入	5.4	4.7		0.5				0.2
6. 其他收入	0.8	0.7						0.1
7. 全国统筹调剂资金收入（省级专用）								
8. 全国统筹调剂资金收入（中央专用）								
二、支出	357.2	302.3		33.0		0.2	9.0	12.7
其中:1. 社会保险待遇支出	347.7	296.7		32.9			8.9	9.2
2. 转移支出	2.5	2.3		0.1				0.1
3. 其他支出	2.7	2.5						0.2
4. 全国统筹调剂资金支出（中央专用）								
5. 全国统筹调剂资金支出（省级专用）	0.8	0.8						
三、本年收支结余	24.8	19.2		0.5	3.0	2.3	1.4	-1.6
四、年末滚存结余	366.5	273.4		31.1	10.9	17.2	8.1	25.8

2026 年全区社会保险基金预算总表

表 32

单位：亿元

项 目	合计	企业职工基本养老保险基金	城乡居民基本养老保险基金	机关事业单位基本养老保险基金	职工基本医疗保险(含生育保险)基金	城乡居民基本医疗保险基金	工伤保险基金	失业保险基金	长期护理保险基金
一、收入	710.9	337.8	31.3	123.0	133.4	59.4	10.9	11.7	3.4
其中:1. 社会保险费收入	484.8	250.6	5.7	56.2	127.0	20.6	10.8	10.5	3.4
2. 财政补贴收入	198.9	74.3	22.9	64.9		36.8			
3. 利息收入	14.9	5.1	1.0	1.0	5.6	1.2	0.1	0.9	
4. 委托投资收益	4.7	3.1	1.6						
5. 转移收入	5.3	4.0	0.1	0.8	0.2			0.2	
6. 其他收入	2.3	0.7		0.1	0.6	0.8		0.1	
7. 全国统筹调剂资金收入(省级专用)									
8. 全国统筹调剂资金收入(中央专用)									
二、支出	634.0	324.0	24.2	121.1	83.9	54.7	10.1	15.0	1
其中:1. 社会保险待遇支出	619.5	319.1	24.1	121.0	81.7	51.2	9.9	11.6	0.9
2. 转移支出	2.8	2.5		0.1	0.1			0.1	
3. 其他支出	4.1	1.6	0.1		2.1			0.2	0.1
4. 全国统筹调剂资金支出(中央专用)									
5. 全国统筹调剂资金支出(省级专用)	0.8	0.8							
三、本年收支结余	76.9	13.8	7.1	1.9	49.5	4.7	0.8	-3.3	2.4
四、年末滚存结余	910.8	287.2	85.0	52.9	380.3	71.6	8.9	22.5	2.4

2026 年区本级社会保险基金预算总表

表 33

单位：亿元

项 目	合计	企业职工基本养老保险基金	城乡居民基本养老保险基金	机关事业单位基本养老保险基金	职工基本医疗保险(含生育保险)基金	城乡居民基本医疗保险基金	工伤保险基金	失业保险基金	长期护理保险基金
一、收入	399.8	337.8		33.8	3.0	2.6	10.9	11.7	
其中:1. 社会保险费收入	287.7	250.6		15.8			10.8	10.5	
2. 财政补贴收入	91.1	74.3		16.8					
3. 利息收入	7.3	5.1		0.7	0.2	0.3	0.1	0.9	
4. 委托投资收益	3.1	3.1							
5. 转移收入	4.7	4.0		0.5				0.2	
6. 其他收入	0.8	0.7						0.1	
7. 全国统筹调剂资金收入(省级专用)									
8. 全国统筹调剂资金收入(中央专用)									
二、支出	384.3	324.0		34.9		0.3	10.1	15.0	
其中:1. 社会保险待遇支出	375.4	319.1		34.8			9.9	11.6	
2. 转移支出	2.7	2.5		0.1				0.1	
3. 其他支出	1.8	1.6						0.2	
4. 全国统筹调剂资金支出(中央专用)									
5. 全国统筹调剂资金支出(省级专用)	0.8	0.8							
三、本年收支结余	15.5	13.8		-1.1	3.0	2.3	0.8	-3.3	
四、年末滚存结余	382.0	287.2		30.0	13.9	19.5	8.9	22.5	

2026 年全区企业职工基本养老保险基金预算表

表 34

单位：亿元

项 目	2025 年执行数	2026 年预算数	项 目	2025 年执行数	2026 年预算数
一、基本养老保险费收入	242.3	250.6	一、基本养老金支出	289.4	311.2
二、财政补贴收入	66.9	74.3	其中：离休金支出	0.4	0.3
其中：地方财政补贴	8.4	14.4	二、医疗补助金支出		
三、利息收入	4.7	5.1	三、丧葬补助金和抚恤金支出	7.2	7.8
四、委托投资收益	2.2	3.1	四、病残津贴支出	0.1	0.1
五、转移收入	4.7	4.0	五、转移支出	2.3	2.5
六、其他收入	0.7	0.7	六、其他支出	2.5	1.6
其中：滞纳金	0.1	0.1			
七、本年收入小计	321.5	337.8	七、本年支出小计	301.5	323.2
八、上级补助收入			八、补助下级支出		
其中：全国统筹调剂资金 收入(省级专用)			其中：全国统筹调剂资金 支出(中央专用)		
九、下级上解收入			九、上解上级支出	0.8	0.8
其中：全国统筹调剂资金 收入(中央专用)			其中：全国统筹调剂资金 支出(省级专用)	0.8	0.8
十、本年收入合计	321.5	337.8	十、本年支出合计	302.3	324.0
			十一、本年收支结余	19.2	13.8
十一、上年结余	254.2	273.4	十二、年末滚存结余	273.4	287.2
总 计	575.7	611.2	总 计	575.7	611.2

2026 年区本级企业职工基本养老保险基金预算表

表 35

单位：亿元

项 目	2025 年执行数	2026 年预算数	项 目	2025 年执行数	2026 年预算数
一、基本养老保险费收入	242.3	250.6	一、基本养老金支出	289.4	311.2
二、财政补贴收入	66.9	74.3	其中：离休金支出	0.4	0.3
其中：地方财政补贴	8.4	14.4	二、医疗补助金支出		
三、利息收入	4.7	5.1	三、丧葬补助金和抚恤金支出	7.2	7.8
四、委托投资收益	2.2	3.1	四、病残津贴支出	0.1	0.1
五、转移收入	4.7	4.0	五、转移支出	2.3	2.5
六、其他收入	0.7	0.7	六、其他支出	2.5	1.6
其中：滞纳金	0.1	0.1			
七、本年收入小计	321.5	337.8	七、本年支出小计	301.5	323.2
八、上级补助收入			八、补助下级支出		
其中：全国统筹调剂资金 收入(省级专用)			其中：全国统筹调剂资金 支出(中央专用)		
九、下级上解收入			九、上解上级支出	0.8	0.8
其中：全国统筹调剂资金 收入(中央专用)			其中：全国统筹调剂资金 支出(省级专用)	0.8	0.8
十、本年收入合计	321.5	337.8	十、本年支出合计	302.3	324.0
			十一、本年收支结余	19.2	13.8
十一、上年结余	254.2	273.4	十二、年末滚存结余	273.4	287.2
总 计	575.7	611.2	总 计	575.7	611.2

2026 年全区城乡居民基本养老保险基金预算表

表 36

单位：亿元

项 目	2025 年执行数	2026 年预算数	项 目	2025 年执行数	2026 年预算数
一、个人缴费收入	5.8	5.7	一、基础养老金支出	18.9	20.8
其中：居民个人缴费收入	5.2	5.1	二、个人账户养老金支出	2.3	2.7
被征地农民缴费补贴收入	0.5	0.5	三、丧葬补助金支出	0.6	0.6
退捕渔民缴费补贴收入			四、转移支出		
财政为缴费困难群体代缴收入	0.1	0.1	五、其他支出	0.1	0.1
二、财政补贴收入	20.6	22.9			
其中：财政对基础养老金的补贴	19.0	21.1			
财政对个人缴费的补贴	1.1	1.2			
三、集体补助收入					
四、利息收入	1.1	1.0			
五、委托投资收益	1.5	1.6			
六、转移收入		0.1			
七、其他收入	0.1				
八、本年收入小计	29.1	31.3	六、本年支出小计	21.9	24.2
九、上级补助收入			七、补助下级支出		
十、下级上解收入			八、上解上级支出		
十一、本年收入合计	29.1	31.3	九、本年支出合计	21.9	24.2
			十、本年收支结余	7.2	7.1
十二、上年结余	70.7	77.9	十一、年末滚存结余	77.9	85.0
总 计	99.8	109.2	总 计	99.8	109.2

2026 年区本级城乡居民基本养老保险基金预算表

表 37

单位：亿元

项 目	2025 年执行数	2026 年预算数	项 目	2025 年执行数	2026 年预算数
一、个人缴费收入			一、基础养老金支出		
其中：居民个人缴费收入			二、个人账户养老金支出		
被征地农民缴费补贴收入			三、丧葬补助金支出		
退捕渔民缴费补贴收入			四、转移支出		
财政为缴费困难群体代缴收入			五、其他支出		
二、财政补贴收入					
其中：财政对基础养老金的补贴					
财政对个人缴费的补贴					
三、集体补助收入					
四、利息收入					
五、委托投资收益					
六、转移收入					
七、其他收入					
八、本年收入小计			六、本年支出小计		
九、上级补助收入			七、补助下级支出		
十、下级上解收入			八、上解上级支出		
十一、本年收入合计			九、本年支出合计		
			十、本年收支结余		
十二、上年结余			十一、年末滚存结余		
总 计			总 计		

2026 年全区机关事业单位基本养老保险基金预算表

表 38

单位：亿元

项 目	2025 年执行数	2026 年预算数	项 目	2025 年执行数	2026 年预算数
一、基本养老保险费收入	55.0	56.2	一、基本养老金支出	113.1	121.0
其中：当期征缴收入	54.0	55.6	二、转移支出	0.1	0.1
二、财政补贴收入	59.9	64.9	三、其他支出		
其中：地方财政补贴	48.7	53.0			
三、利息收入	1.4	1.0			
四、转移收入	0.7	0.8			
五、其他收入	0.1	0.1			
其中：滞纳金					
六、本年收入小计	117.1	123.0	四、本年支出小计	113.2	121.1
七、上级补助收入			五、补助下级支出		
八、下级上解收入			六、上解上级支出		
九、本年收入合计	117.1	123.0	七、本年支出合计	113.2	121.1
			八、本年收支结余	3.9	1.9
十、上年结余	47.1	51.0	九、年末滚存结余	51.0	52.9
总 计	164.2	174.0	总 计	164.2	174.0

2026 年区本级机关事业单位基本养老保险基金预算表

表 39

单位：亿元

项 目	2025 年执行数	2026 年预算数	项 目	2025 年执行数	2026 年预算数
一、基本养老保险费收入	15.5	15.8	一、基本养老金支出	32.9	34.8
其中：当期征缴收入	15.0	15.6	二、转移支出	0.1	0.1
二、财政补贴收入	16.4	16.8	三、其他支出		
其中：地方财政补贴	13.0	13.0			
三、利息收入	1.1	0.7			
四、转移收入	0.5	0.5			
五、其他收入					
其中：滞纳金					
六、本年收入小计	33.5	33.8	四、本年支出小计	33.0	34.9
七、上级补助收入			五、补助下级支出		
八、下级上解收入			六、上解上级支出		
九、本年收入合计	33.5	33.8	七、本年支出合计	33.0	34.9
			八、本年收支结余	0.5	-1.1
十、上年结余	30.6	31.1	九、年末滚存结余	31.1	30.0
总 计	64.1	64.9	总 计	64.1	64.9

2026 年全区职工基本医疗保险(含生育保险)基金预算表

表 40

单位：亿元

项 目	2025 年执行数			2026 年预算数		
	小计	基本医疗保险统筹 基金（含单建统筹）	基本医疗保险 个人账户基金	小计	基本医疗保险统筹 基金（含单建统筹）	基本医疗保险 个人账户基金
一、基本医疗保险费收入	121.5	91.7	29.8	127.0	95.3	31.7
其中：单位缴费	100.4	91.7	8.7	104.5	95.3	9.2
个人缴费	21.1		21.1	22.5		22.5
二、财政补贴收入						
三、利息收入	4.5	3.9	0.6	5.6	5.0	0.6
四、转移收入	0.2		0.2	0.2		0.2
五、其他收入	0.6	0.4	0.2	0.6	0.4	0.2
其中：滞纳金						
六、本年收入小计	126.8	96.0	30.8	133.4	100.7	32.7
七、上级补助收入						
八、下级上解收入	2.9	2.9		2.9	2.9	
九、本年收入合计	129.7	98.9	30.8	136.3	103.6	32.7
十、上年结余	282.1	235.5	46.6	330.8	281.7	49.1
总 计	411.8	334.4	77.4	467.1	385.3	81.8
一、基本医疗保险待遇支出	77.8	49.7	28.1	81.7	53.4	28.3
其中：住院费用支出	25.2	23.6	1.6	27.2	25.9	1.3
门诊费用支出	43.7	17.5	26.2	45.0	18.2	26.8
生育医疗费用支出	1.0	1.0		1.1	1.0	
生育津贴支出	7.6	7.6		8.1	8.1	
其他待遇支出	0.3	0.1	0.2	0.3	0.1	0.2
二、转移支出	0.1		0.1	0.1		0.1
三、其他支出	0.2	0.1	0.1	2.1	0.1	2.0
四、本年支出小计	78.1	49.8	28.3	83.9	53.5	30.4
五、补助下级支出						
六、上解上级支出	2.9	2.9		2.9	2.9	
七、本年支出合计	81.0	52.7	28.3	86.8	56.4	30.4
八、本年收支结余	48.7	46.2	2.5	49.5	47.3	2.3
九、年末滚存结余	330.8	281.7	49.1	380.3	328.9	51.4
总 计	411.8	334.4	77.4	467.1	385.3	81.8

2026 年区本级职工基本医疗保险(含生育保险)基金预算表

表 41

单位：亿元

项 目	2025 年执行数			2026 年预算数		
	小计	基本医疗保险 统筹基金(含单 建统筹)	基本医疗 保险 个人账户 基金	小计	基本医疗保 险统筹基金 (含单建统筹)	基本医疗保险 个人账户基金
一、基本医疗保险费收入						
其中：单位缴费						
个人缴费						
二、财政补贴收入						
三、利息收入	0.1	0.1		0.2	0.2	
四、转移收入						
五、其他收入						
其中：滞纳金						
六、本年收入小计	0.1	0.1		0.2	0.2	
七、上级补助收入						
八、下级上解收入	2.9	2.9		2.8	2.8	
九、本年收入合计	3.0	3.0		3.0	3.0	
十、上年结余	7.9	7.9		10.9	10.9	
总 计	10.9	10.9		13.9	13.9	
一、基本医疗保险待遇支出						
其中：住院费用支出						
门诊费用支出						
生育医疗费用支出						
生育津贴支出						
其他待遇支出						
二、转移支出						
三、其他支出						
四、本年支出小计						
五、补助下级支出						
六、上解上级支出						
七、本年支出合计						
八、本年收支结余	3.0	3.0		3.0	3.0	
九、年末滚存结余	10.9	10.9		13.9	13.9	
总 计	10.9	10.9		13.9	13.9	

2026 年全区城乡居民基本医疗保险基金预算表

表 42

单位：亿元

项 目	2025 年执行数	2026 年预算数	项 目	2025 年执行数	2026 年预算数
一、基本医疗保险费收入	19.7	20.6	一、基本医疗保险待遇支出	49.1	51.2
其中：集体扶持收入			其中：住院费用支出	40.5	42.2
城乡医疗救助资助收入	2.9	2.9	门诊费用支出	8.5	8.9
财政为困难人员代缴收入			其他待遇支出	0.1	0.1
二、财政补贴收入	35.5	36.8	二、大病保险支出	3.5	3.5
其中：对城乡居民参保的补助	35.5	36.8	三、其他支出		
三、利息收入	1.2	1.2			
四、其他收入	0.9	0.8			
五、本年收入小计	57.3	59.4	四、本年支出小计	52.6	54.7
六、上级补助收入	0.2	0.3	五、补助下级支出	0.2	0.3
七、下级上解收入	2.2	2.3	六、上解上级支出	2.2	2.3
八、本年收入合计	59.7	62.0	七、本年支出合计	55.0	57.3
			八、本年收支结余	4.7	4.7
九、上年结余	62.2	66.9	九、年末滚存结余	66.9	71.6
总 计	121.9	128.9	总 计	121.9	128.9

2026 年区本级城乡居民基本医疗保险基金预算表

表 43

单位：亿元

项 目	2025 年执行数	2026 年预算数	项 目	2025 年执行数	2026 年预算数
一、基本医疗保险费收入			一、基本医疗保险待遇支出		
其中：集体扶持收入			其中：住院费用支出		
城乡医疗救助资助收入			门诊费用支出		
财政为困难人员代缴收入			其他待遇支出		
二、财政补贴收入			二、大病保险支出		
其中：对城乡居民参保的补助			三、其他支出		
三、利息收入	0.3	0.3			
四、其他收入					
五、本年收入小计	0.3	0.3	四、本年支出小计		
六、上级补助收入			五、补助下级支出	0.2	0.3
七、下级上解收入	2.2	2.3	六、上解上级支出		
八、本年收入合计	2.5	2.6	七、本年支出合计	0.2	0.3
			八、本年收支结余	2.3	2.3
九、上年结余	14.9	17.2	九、年末滚存结余	17.2	19.5
总 计	17.4	19.8	总 计	17.4	19.8

2026 年全区工伤保险基金预算表

表 44

单位：亿元

项 目	2025 年执行数	2026 年预算数	项 目	2025 年执行数	2026 年预算数
一、工伤保险费收入	10.3	10.8	一、工伤保险待遇支出	8.9	9.9
其中：工伤保险费-公务员 工伤保险费收入	0.3	0.3	其中：工伤医疗待遇支出	1.3	1.4
职业伤害保障费收 入（试点）	0.1	0.1	伤残待遇支出	5.0	5.6
二、财政补贴收入			工亡待遇支出	2.5	2.8
三、利息收入	0.1	0.1	职业伤害保障待遇支出	0.1	0.2
			二、劳动能力鉴定支出		
			其中：职业伤害保障劳动能力鉴定支出		
			三、工伤保险预防费用支出	0.1	0.2
四、其他收入			四、其他支出		
其中：滞纳金			其中：职业伤害保障委托承办费用支出		
五、本年收入小计	10.4	10.9	五、本年支出小计	9.0	10.1
六、上级补助收入			六、补助下级支出		
七、下级上解收入			七、上解上级支出		
八、本年收入合计	10.4	10.9	八、本年支出合计	9.0	10.1
			九、本年收支结余	1.4	0.8
九、上年结余	6.7	8.1	十、年末滚存结余	8.1	8.9
总 计	17.1	18.9	总 计	17.1	18.9

2026 年区本级工伤保险基金预算表

表 45

单位：亿元

项 目	2025 年执行数	2026 年预算数	项 目	2025 年执行数	2026 年预算数
一、工伤保险费收入	10.3	10.8	一、工伤保险待遇支出	8.9	9.9
其中：工伤保险费-公务员 工伤保险费收入	0.3	0.3	其中：工伤医疗待遇支出	1.3	1.4
职业伤害保障费收 入（试点）	0.1	0.1	伤残待遇支出	5.0	5.6
二、财政补贴收入			工亡待遇支出	2.5	2.8
三、利息收入	0.1	0.1	职业伤害保障待遇支出	0.1	0.2
			二、劳动能力鉴定支出		
			其中：职业伤害保障劳动能力鉴定支出		
			三、工伤保险预防费用支出	0.1	0.2
四、其他收入			四、其他支出		
其中：滞纳金			其中：职业伤害保障委托承办费用支出		
五、本年收入小计	10.4	10.9	五、本年支出小计	9.0	10.1
六、上级补助收入			六、补助下级支出		
七、下级上解收入			七、上解上级支出		
八、本年收入合计	10.4	10.9	八、本年支出合计	9.0	10.1
			九、本年收支结余	1.4	0.8
九、上年结余	6.7	8.1	十、年末滚存结余	8.1	8.9
总 计	17.1	18.9	总 计	17.1	18.9

2026 年全区失业保险基金预算表

表 46

单位：亿元

项 目	2025 年执行数	2026 年预算数	项 目	2025 年执行数	2026 年预算数
一、失业保险费收入	10.2	10.5	一、失业保险金支出	6.9	8.8
二、财政补贴收入			二、基本医疗保险费（含生育保险费）支出	2.0	2.4
三、利息收入	0.6	0.9	三、丧葬补助金和抚恤金支出		
四、转移收入	0.2	0.2	四、职业培训和职业介绍补贴支出		
五、其他收入	0.1	0.1	五、其他费用支出	0.3	0.4
其中：滞纳金			其中：其他促进就业支出（东部 7 省、市）		
			农民合同制工人一次性生活补助	0.3	0.3
			价格临时补贴		
			大龄领取失业保险金人员基本养老保险缴费支出		0.1
			六、稳定岗位补贴（稳岗返还）支出	2.9	2.8
			七、技能提升补贴支出	0.3	0.3
			八、转移支出	0.1	0.1
			九、其他支出	0.2	0.2
六、本年收入小计	11.1	11.7	十、本年支出小计	12.7	15.0
七、上级补助收入			十一、补助下级支出		
八、下级上解收入			十二、上解上级支出		
九、本年收入合计	11.1	11.7	十三、本年支出合计	12.7	15.0
			十四、本年收支结余	-1.6	-3.3
十、上年结余	27.4	25.8	十五、年末滚存结余	25.8	22.5
总 计	38.5	37.5	总 计	38.5	37.5

2026 年区本级失业保险基金预算表

表 47

单位：亿元

项 目	2025 年执行数	2026 年预算数	项 目	2025 年执行数	2026 年预算数
一、失业保险费收入	10.2	10.5	一、失业保险金支出	6.9	8.8
二、财政补贴收入			二、基本医疗保险费（含生育保险费）支出	2.0	2.4
三、利息收入	0.6	0.9	三、丧葬补助金和抚恤金支出		
四、转移收入	0.2	0.2	四、职业培训和职业介绍补贴支出		
五、其他收入	0.1	0.1	五、其他费用支出	0.3	0.4
其中：滞纳金			其中：其他促进就业支出（东部 7 省、市）		
			农民合同制工人一次性生活补助	0.3	0.3
			价格临时补贴		
			大龄领取失业保险金人员基本养老保险缴费支出		0.1
			六、稳定岗位补贴（稳岗返还）支出	2.9	2.8
			七、技能提升补贴支出	0.3	0.3
			八、转移支出	0.1	0.1
			九、其他支出	0.2	0.2
六、本年收入小计	11.1	11.7	十、本年支出小计	12.7	15.0
七、上级补助收入			十一、补助下级支出		
八、下级上解收入			十二、上解上级支出		
九、本年收入合计	11.1	11.7	十三、本年支出合计	12.7	15.0
			十四、本年收支结余	-1.6	-3.3
十、上年结余	27.4	25.8	十五、年末滚存结余	25.8	22.5
总 计	38.5	37.5	总 计	38.5	37.5

2026 年全区长期护理保险基金预算表

表 48

单位：亿元

项 目	2025 年执行数			2026 年预算数		
	小 计	职工参保人群	居民参保人群	小 计	职工参保人群	居民参保人群
一、长期护理保险费收入				3.4	3.4	
其中：单位缴费				1.7	1.7	
个人缴费				1.7	1.7	
财政为困难人员代缴收入						
二、财政补贴收入						
三、利息收入						
四、其他收入						
五、本年收入小计				3.4	3.4	
六、上级补助收入						
七、下级上解收入						
八、本年收入合计				3.4	3.4	
九、上年结余						
总 计				3.4	3.4	
一、长期护理保险待遇支出				0.9	0.9	
其中：机构护理待遇支出				0.2	0.2	
居家护理待遇支出				0.7	0.7	
其他待遇支出						
二、其他支出				0.1	0.1	
其中：委托经办管理服务费支出				0.1	0.1	
失能等级评估费支出						
三、本年支出小计				1.0	1.0	
四、补助下级支出						
五、上解上级支出						
六、本年支出合计				1.0	1.0	
七、本年收支结余				2.4	2.4	
八、年末滚存结余				2.4	2.4	
总 计				3.4	3.4	

2026 年区本级长期护理保险基金预算表

表 49

单位：亿元

项 目	2025 年执行数			2026 年预算数		
	小 计	职工参保人群	居民参保人群	小 计	职工参保人群	居民参保人群
一、长期护理保险费收入						
其中：单位缴费						
个人缴费						
财政为困难人员 代缴收入						
二、财政补贴收入						
三、利息收入						
四、其他收入						
五、本年收入小计						
六、上级补助收入						
七、下级上解收入						
八、本年收入合计						
九、上年结余						
总 计						
一、长期护理保险待遇支出						
其中：机构护理待遇支 出						
居家护理待遇支 出						
其他待遇支出						
二、其他支出						
其中：委托经办管理 服务费支出						
失能等级评 估费支出						
三、本年支出小计						
四、补助下级支出						
五、上解上级支出						
六、本年支出合计						
七、本年收支结余						
八、年末滚存结余						
总 计						

2025 年国有资本经营预算执行情况和 2026 年国有资本经营预算草案

全区及区本级 2025 年国有资本经营预算 执行情况和 2026 年国有资本经营预算草案

一、编制依据

根据《宁夏回族自治区本级国有资本经营预算管理办法》(宁政办发〔2024〕32号)、《宁夏回族自治区属国有资本收益收取管理办法》(宁财(资)发〔2024〕196号)、《宁夏回族自治区本级国有资本经营预算编报办法》(宁财(资)发〔2024〕293号)等相关规定,现就2025年全区及区本级国有资本经营预算执行情况和2026年全区及区本级国有资本经营预算草案编制情况说明如下:

二、2025 年国有资本经营预算执行情况

(一) 区本级

1.收入。区本级国有资本经营预算全口径收入完成27498万元。其中:本年收入18506万元(利润收入15577万元,股息红利收入2408万元,清算收入521万元);转移支付收入2373万元;上年结余收入6619万元。

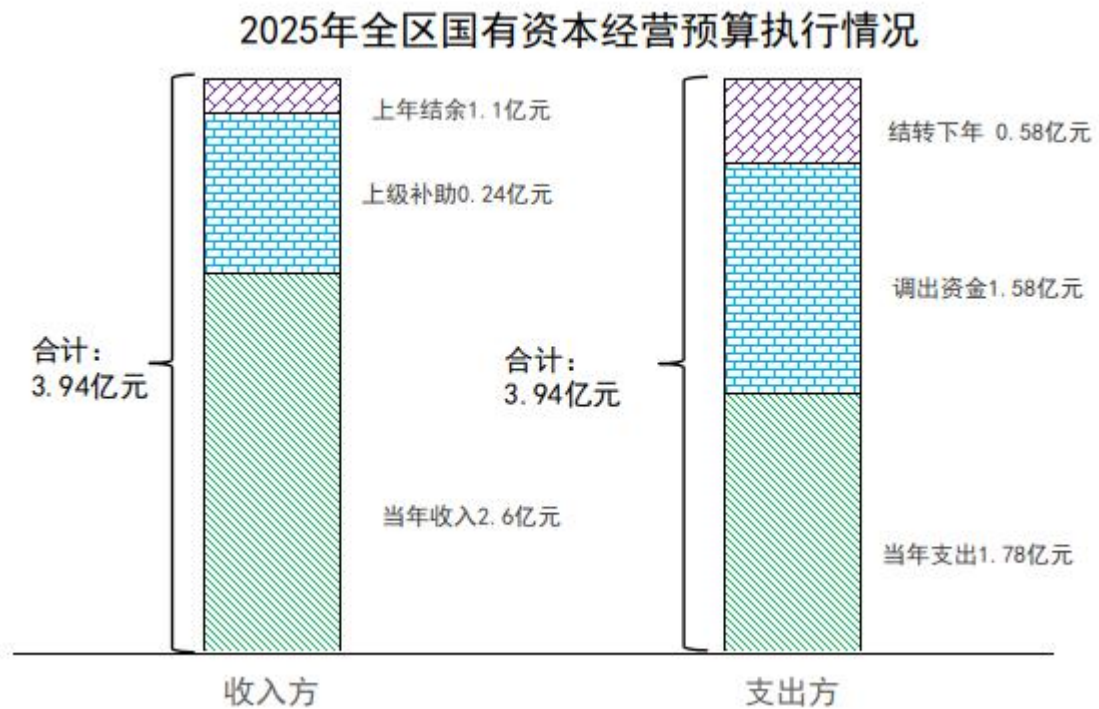
2.支出。根据当年收入和上年结转规模,安排区本级国有资本经营预算全口径支出27498万元。其中:本年支出15344万元(国有企业资本金注入15000万元,其他国有资本经营预算支出344万元);转移支付支出2373万元;调出资金7926万元,年终结余1855万元。

(二) 全区

1.收入。全区国有资本经营预算全口径收入完成39447万元。

其中：本年收入 26064 万元（利润收入 22388 万元，股息红利收入 2856 万元，产权转让收入 75 万元，清算收入 641 万元，其他国有资本经营预算收入 104 万元）；转移支付收入 2373 万元；上年结余收入 11010 万元。

2.支出。全区国有资本经营预算全口径支出完成 39447 万元。其中：本年支出 17786 万元（解决历史遗留问题及改革成本支出 1779 万元，国有企业资本金注入 15074 万元，国有企业公益性补贴 150 万元，其他国有资本经营预算支出 783 万元）；调出资金 15779 万元；年终结余 5882 万元。



三、2026 年国有资本经营预算草案

(一) 区本级

1.自治区属企业基本情况。2026 年，纳入区本级国有资本经营预算实施范围的国有企业 41 户，（国有独资企业 35 户、国有

控股企业 3 户，国有参股企业 3 户）。企业行业主要分布在煤炭、电力、投资、地方金融、交通、房地产、建筑、地勘、轻工、流通、农业、科研、水利、卫生和广电传媒等领域。

2.收入预算。2026 年，自治区本级国有资本经营预算收入 21322 万元，一是国有资本经营收入 17094 万元，其中：利润收入 17094 万元；二是转移支付收入 2373 万元；三是上年结余收入 1855 万元。

（1）利润收入。自治区国资委监管企业按照《自治区属国有企业分类分层监管实施办法》确定的企业分类划分标准，分类执行：营利类企业：上交比例为 30%（其中农业企业上交比例为 20%）；功能类企业：上交比例为 25%；公益类企业：上交比例为 20%。自治区属金融、文化独资企业及其他自治区直部门（单位）监管企业按以下标准执行：区属金融独资企业上交比例为 30%；区属文化独资企业上交比例为 20%；区直部门（单位）监管企业上交比例为 20%。经测算，自治区属国有独资企业利润收入 17094 万元。

（2）转移支付收入。中央转移支付收入 2373 万元。

（3）上年结余收入。上年结转的超收收入 1855 万元。

3.支出预算。按照收支平衡、不列赤字的原则，2026 年自治区本级国有资本经营预算全口径支出 21322 万元。包括：

（1）国有企业资本金注入 13425 万元，用于自治区属国有企业资本金注入，重点支持区属国有企业国有经济结构调整、前瞻性战略性新兴产业发展、支持科技进步等。

（2）其他国有资本经营预算支出 396 万元，用于自治区国

资委支付 2025 年外部董事薪酬等费用性支出。

(3) 转移支付支出 2373 万元，用于国有企业退休人员社会化管理。

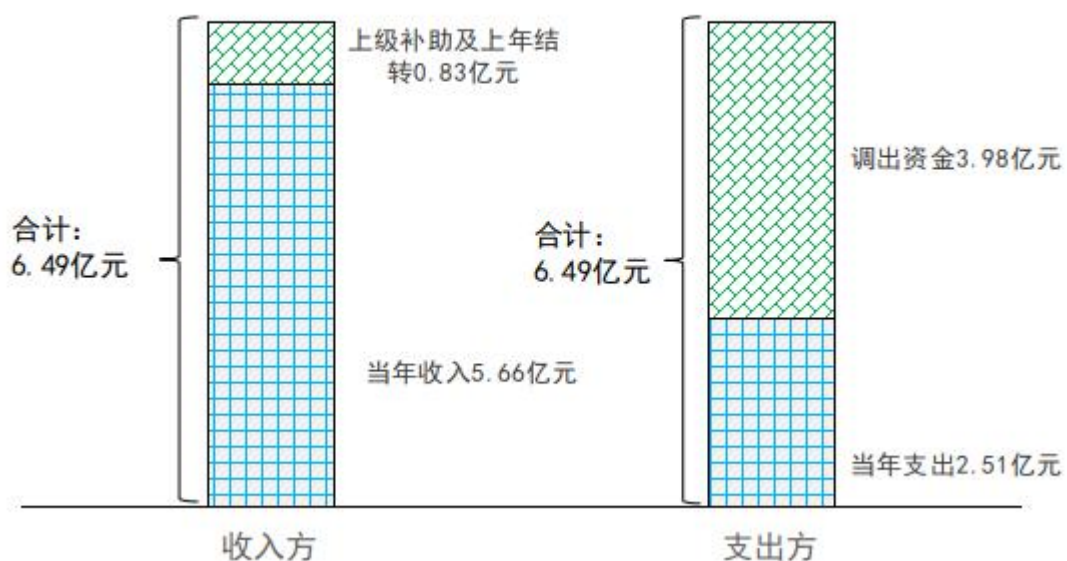
(4) 调出资金 5128 万元，用于调入一般公共预算。依据《自治区人民政府关于进一步深化预算管理制度改革的实施意见》（宁政发〔2021〕31 号）相关规定，按照 30% 比例划转调入一般公共预算，推进国有资本经营预算与一般公共预算的统筹协调。

(二) 全区

1. 全区企业基本情况。2026 年纳入全区国有资本经营预算实施范围的国有企业 283 户。其中：区本级 41 户；市县级 242 户。

2. 收入预算。2026 年全区国有资本经营预算全口径收入 64873 万元。其中：当年收入 56617 万元（利润收入 49533 万元，股息红利收入 6984 万元，其他国有资本经营预算收入 100 万

2026年全区国有资本经营预算安排情况



3.支出预算。按照收支平衡、不列赤字的原则，2026年全区国有资本经营预算全口径支出 64873 万元。其中：本年支出 25065 万元（解决历史遗留问题及改革成本支出 6338 万元，国有企业资本金注入 14427 万元，国有企业公益性补贴 2626 万元，其他国有资本经营预算支出 1674 万元）；调出资金 39808 万元。

2026 年全区国有资本经营预算收支总表

表 50

单位：万元

收 入							支 出						
项 目	2025 年执行数			2026 年预算数			项 目	2025 年执行数			2026 年预算数		
	合计	省本级	地市级及以下	合计	省本级	地市级及以下		合计	省本级	地市级及以下	合计	省本级	地市级及以下
国有资本经营收入	26,064	18,506	7,558	56,617	17,094	39,523	社会保障和就业支出						
1.利润收入	22,388	15,577	6,811	49,533	17,094	32,439	国有资本经营预算支出	17,786	15,344	2,442	25,064	13,821	11,243
2.股息红利收入	2,856	2,408	448	6,984		6,984	1.解决历史遗留问题及改革成本支出	1,779		1,779	6,338		6,338
3.产权转让收入	75		75				2.国有企业资本金注入	15,074	15,000	74	14,427	13,425	1,002
4.清算收入	641	521	120				3.国有企业公益性补贴	150		150	2,626		2,626
5.其他国有资本经营预算收入	104		104	100		100	4.其他国有资本经营预算支出	783	344	439	1,673	396	1,277
本年收入合计	26,064	18,506	7,558	56,617	17,094	39,523	本年支出合计	17,786	15,344	2,442	25,064	13,821	11,243
国有资本经营预算转移支付收入	2,373	2,373	2,373	2,373	2,373	2,373	国有资本经营预算转移支付		2,373			2,373	
上解收入							上解支出						
上年结余收入	11,011	6,619	4,392	5,882	1,855	4,027	调出资金	15,779	7,926	7,853	39,808	5,128	34,680
							年终结余	5,882	1,855	4,027			
转移性收入合计	13,384	8,992	6,765	8,255	4,228	6,400	转移性支出合计	21,661	12,154	11,880	39,808	7,501	34,680
收入总计	39,447	27,498	14,322	64,873	21,322	45,924	支出总计	39,447	27,498	14,322	64,873	21,322	45,924

备注：草案表格数据与文字说明数据因四舍五入尾数略有差异。

2026 年全区国有资本经营预算收入表

表 51

单位：万元

科目编码	科目名称	2025 年执行数			2026 年预算数			预算数为执行数的%
		小计	省本级	地市级及以下	小计	省本级	地市级及以下	
10306	一、国有资本经营收入	26,064	18,506	7,558	56,617	17,094	39,523	217.2%
1030601	1.利润收入	22,388	15,577	6,811	49,533	17,094	32,439	221.3%
103060103	烟草企业利润收入							
103060104	石油石化企业利润收入							
103060105	电力企业利润收入							
103060106	电信企业利润收入							
103060107	煤炭企业利润收入							
103060108	有色冶金采掘企业利润收入							
103060109	黑色冶金采掘企业利润收入							
103060112	化工企业利润收入							
103060113	运输企业利润收入							
103060114	电子企业利润收入							
103060115	机械企业利润收入							
103060116	投资服务企业利润收入	15,264	15,264		16,917	16,917		110.8%
103060117	纺织轻工企业利润收入	166	166					
103060118	贸易企业利润收入	62	62		60	60		96.8%
103060119	建筑施工企业利润收入							
103060120	房地产企业利润收入							
103060121	建材企业利润收入							
103060122	境外企业利润收入							
103060123	对外合作企业利润收入							
103060124	医药企业利润收入							
103060125	农林牧渔企业利润收入							
103060126	邮政企业利润收入							
103060127	军工企业利润收入							
103060128	转制科研院所利润收入							
103060129	地质勘查企业利润收入							
103060130	卫生体育福利企业利润收入							

103060131	教育文化广播企业利润收入	18	18		29	29		161.1%
103060132	科学研究企业利润收入							
103060133	机关社团所属企业利润收入							
103060134	金融企业利润收入(国资预算)	58	46	12	86	71	15	148.3%
103060198	其他国有资本经营预算企业利润收入	6,820	21	6,799	32,441	17	32,424	475.7%
1030602	2.股息红利收入	2,856	2,408	448	6,984		6,984	244.6%
103060202	国有控股公司股息红利收入	360		30	1,683		1,683	468.1%
103060203	国有参股公司股息红利收入	2,454	2,408	46	10		10	0.4%
103060204	金融企业股息红利收入(国资预算)	42		42	41		41	97.5%
103060298	其他国有资本经营预算企业股息红利收入				5,250		5,250	
1030603	3.产权转让收入	75		75				
103060301	国有股减持收入							
103060304	国有股权、股份转让收入	75		75				
103060305	国有独资企业产权转让收入							
103060307	金融企业产权转让收入							
103060398	其他国有资本经营预算企业产权转让收入							
1030604	4.清算收入	641	521	120				
103060401	国有股权、股份清算收入							
103060402	国有独资企业清算收入	641	521	120				
103060498	其他国有资本经营预算企业清算收入							
1030698	5.其他国有资本经营预算收入	104		104	100		100	96.2%
	本年收入合计	26,064	18,506	7,558	56,617	17,094	39,523	217.2%
11005	二、国有资本经营预算转移支付收入	2,373	2,373	2,373	2,373	2,373	2,373	100.0%
1100501	1.国有资本经营预算转移支付收入	2,373	2,373	2,373	2,373	2,373	2,373	100.0%
11006	三、上解收入							
1100604	1.国有资本经营预算上解收入							
11008	四、上年结余收入	11,011	6,619	4,392	5,882	1,855	4,027	53.4%
1100804	1.国有资本经营预算上年结余收入	11,011	6,619	4,392	5,882	1,855	4,027	53.4%
	转移性收入合计	13,384	8,992	6,765	8,255	4,228	6,400	61.7%
	收入总计	39,447	27,498	14,322	64,873	21,322	45,924	164.5%

2026 年全区国有资本经营预算支出表

表 52

单位：万元

科目编码	科目名称	2025 年执行数								2026 年预算数								预算数为执行数的%		
		合计	小计		资本性支出		费用性支出		其他支出		合计	小计		资本性支出		费用性支出			其他支出	
			省本级	地市级及以下	省本级	地市级及以下	省本级	地市级及以下	省本级	地市级及以下		省本级	地市级及以下	省本级	地市级及以下	省本级	地市级及以下		省本级	地市级及以下
208	一、社会保障和就业支出																			
20804	1、补充全国社会保障基金																			
2080451	国有资本经营预算补充社保基金支出																			
223	二、国有资本经营预算支出	17,786	15,344	2,442	15,000	74	344	2,368		25,064	13,821	11,243	13,425	1,036	396	10,207				140.9%
22301	1、解决历史遗留问题及改革成本支出	1,779		1,779				1,779		6,338		6,338				6,338				356.3%
2230101	厂办大集体改革支出																			
2230102	“三供一业”移交补助支出																			
2230103	国有企业办职教幼教补助支出																			
2230104	国有企业办公公共服务机构移交补助支出																			

2230105	国有企业 退休人员社 会化管理补 助支出	1779		1779				1779			6198		6198			6198		348.4%
2230106	国有企业 棚户区改造 支出																	
2230107	国有企业 改革成本支 出																	
2230108	离休干部 医药费补助 支出																	
2230109	金融企业 改革性支出																	
2230199	其他解决 历史遗留问 题及改革成 本支出										140		140			140		
22302	2、国有企 业资本金注 入	15,074	15,000	74	15,000	74					14,427	13,425	1,002	13,425	1,002			95.7%
2230201	国有经济 结构调整支 出	15000	15,000		15000						11425	11425		11425				76.2%
2230202	公益性设 施投资支出																	
2230203	前瞻性战 略性产业发 展支出																	
2230204	生态环境 保护支出																	
2230205	支持科技 进步支出																	
2230206	重点领域 安全生产能 力建设支出																	
2230208	金融企业 资本性支出																	
2230299	其他国有 企业资本金 注入	74		74		74					3002	2000	1002	2000	1002			4056.8%

22303	3、国有企业公益性补贴	150		150				150			2,626		2,626				2,626			1750.7%
2230301	国有企业公益性补贴	150		150				150			2626		2626				2626			1750.7%
22399	4、其他国有资本经营预算支出	783	344	439				344	439		1,673	396	1,277		34	396	1,243			213.7%
2239999	其他国有资本经营预算支出	783	344	439				344	439		1673	396	1277		34	396	1243			213.7%
	本年支出合计	17,786	15,344	2,442	15,000	74	344	2,368			25,064	13,821	11,243	13,425	1,036	396	10,207			140.9%
230	三、转移性支出	24,034	12,154	11,880					12,154	11,880	42,181	7,501	34,680					7,501	34,680	175.5%
23005	1、国有资本经营预算转移支付		2,373						2,373			2,373						2,373		
2300501	国有资本经营预算转移支付支出		2,373						2373			2373						2373		
23006	2、上解支出																			
2300604	国有资本经营预算上解支出																			
23008	3、调出资金	15,779	7,926	7,853					7,926	7,853	39,808	5,128	34,680					5,128	34,680	252.3%
2300803	国有资本经营预算调出资金	15779	7,926	7853					7926	7853	39808	5128	34680					5128	34680	252.3%
23009	4、年终结余	5,882	1,855	4,027					1,855	4,027										
2300918	国有资本经营预算年终结余	5882	1,855	4027					1855	4027										
	支出总计	39,447	27,498	14,322	15,000	74	344	2,368	12,154	11,880	64,873	21,322	45,924	13,425	1,036	396	10,207	7,501	34,680	164.5%

2026 年全区国有资本经营预算基础信息表

表 53

单位：万元

项 目	行次	省本级	地市级及以下
一、实施范围	1		
预算单位户数	2	12	218
国有及国有控、参股企业户数（法人企业）	3	41	242
其中：纳入预算实施范围企业户数（法人企业）	4	41	242
是否包括金融企业	5	是	
是否包括文化企业	6	是	
是否包括部门所属企业	7	是	
是否包括事业单位出资企业	8	是	
二、主要财务指标	9		
（一）国有及国有控、参股企业	10		
资产总额合计	11	76,396,056	1,562,443,929
负债总额合计	12	55,724,534	422,114,769
所有者权益合计	13	20,671,522	1,140,329,160
利润总额合计	14	421,994	-78,460
净利润合计	15	344,721	-99,195
归属于母公司所有者净利润合计	16	283,550	-104,502
（二）纳入预算实施范围企业	17		
资产总额合计	18	76,396,056	1,562,443,915
负债总额合计	19	55,724,534	422,114,768
所有者权益合计	20	20,671,522	1,140,329,146
利润总额合计	21	421,994	-78,460
净利润合计	22	344,721	-99,196
归属于母公司所有者净利润合计	23	283,550	-104,502
三、国有资本收益情况	24		
比例类型（单一比例/分类比例）	25	分类比例	
比例数值	26	30/25/20	
四、编报情况	27		
上报级次（人大/政府）	28	人大	
上报起始年	29	2025	

2026 年区本级国有资本经营预算收支总表

表 54

单位：万元

收入项		支出项	
国有资本经营收入	17,094	社会保障和就业支出	
1.利润收入	17,094	国有资本经营预算支出	13,821
2.股息红利收入		1.解决历史遗留问题及改革成本支出	
3.产权转让收入		2.国有企业资本金注入	13,425
4.清算收入		3.国有企业公益性补贴	
5.其他国有资本经营收入		4.其他国有资本经营预算支出	396
本年收入合计	17,094	本年支出合计	13,821
国有资本经营预算转移支付收入	2,373	国有资本经营预算转移支付	2,373
上解收入		上解支出	
上年结余收入	1,855	调出资金	5,128
		年终结余	
转移性收入合计	4,228	转移性支出合计	7,501
收入总计	21,322	支出总计	21,322

2026 年区本级国有资本经营预算收入表（分科目）

表 55

单位：万元

科目编码	科目名称	2025 年 执行数	2026 年 预算数	预算数为 执行数的%
10306	一、国有资本经营收入	18,506	17,094	92%
1030601	1.利润收入	15,577	17,094	109.7%
103060103	烟草企业利润收入			
103060104	石油石化企业利润收入			
103060105	电力企业利润收入			
103060106	电信企业利润收入			
103060107	煤炭企业利润收入			
103060108	有色冶金采掘企业利润收入			
103060109	黑色冶金采掘企业利润收入			
103060112	化工企业利润收入			
103060113	运输企业利润收入			
103060114	电子企业利润收入			
103060115	机械企业利润收入			
103060116	投资服务企业利润收入	15,264	16,917	110.8%
103060117	纺织轻工企业利润收入	166		
103060118	贸易企业利润收入	62	60	96.8%
103060119	建筑施工企业利润收入			
103060120	房地产企业利润收入			
103060121	建材企业利润收入			
103060122	境外企业利润收入			
103060123	对外合作企业利润收入			
103060124	医药企业利润收入			
103060125	农林牧渔企业利润收入			
103060126	邮政企业利润收入			
103060127	军工企业利润收入			
103060128	转制科研院所利润收入			
103060129	地质勘查企业利润收入			
103060130	卫生体育福利企业利润收入			

103060131	教育文化广播企业利润收入	18	29	161.1%
103060132	科学研究企业利润收入			
103060133	机关社团所属企业利润收入			
103060134	金融企业利润收入（国资预算）	46	71	154.4%
103060198	其他国有资本经营预算企业利润收入	21	17	81.0%
1030602	2.股息红利收入	2,408		
103060202	国有控股公司股息红利收入			
103060203	国有参股公司股息红利收入	2,408		
103060204	金融企业股息红利收入（国资预算）			
103060298	其他国有资本经营预算企业股息红利收入			
1030603	3.产权转让收入			
103060301	国有股减持收入			
103060304	国有股权、股份转让收入			
103060305	国有独资企业产权转让收入			
103060307	金融企业产权转让收入			
103060398	其他国有资本经营预算企业产权转让收入			
1030604	4.清算收入	521		
103060401	国有股权、股份清算收入			
103060402	国有独资企业清算收入	521		
103060498	其他国有资本经营预算企业清算收入			
1030698	5.其他国有资本经营预算收入			
	本年收入合计	18,506	17,094	92.4%
11005	二、国有资本经营预算转移支付收入	2,373	2,373	100.0%
1100501	1.国有资本经营预算转移支付收入	2,373	2,373	100.0%
11006	三、上解收入			
1100604	1.国有资本经营预算上解收入			
11008	四、上年结余收入	6,619	1,855	28.0%
1100804	1.国有资本经营预算上年结余收入	6,619	1,855	28.0%
	转移性收入合计	8,992	4,228	47.0%
	收入总计	27,498	21,322	77.5%

2026年区本级国有资本经营预算收入表（分行业）

表 56

单位：万元

序号	企业名称	预算单位	上交比例(%)		应交国有资本收益					合计
			国有独资	国有控股或参股	利润收入	股利股息收入	产权转让收入	清算收入	其他收入	
1	宁夏交通建设投资集团有限公司	宁夏回族自治区国有资产监督管理委员会	25		8,437					8,437
2	宁夏国有资本运营集团有限责任公司	宁夏回族自治区国有资产监督管理委员会	25		8,480					8,480
103060116-投资服务企业利润收入小计					16,917					16,917
3	普济大药房(宁夏)有限责任公司	宁夏回族自治区卫生健康委员会	20		60					60
103060118-贸易企业利润收入小计					60					60
4	宁夏广电新媒体文化传媒有限公司	宁夏广播电视台	20		10					10
5	宁夏哈喜喜视听传媒演艺有限公司	宁夏广播电视台	20		15					15
6	宁夏广播电视传媒产业有限公司	宁夏广播电视台	20		3					3
7	宁夏广电文化发展有限责任公司	宁夏广播电视台	20		1					1
103060131-教育文化广播企业利润收入小计					29					29
8	宁夏财金投资有限公司	宁夏财政厅	30		21					21
9	宁夏农业信贷融资担保有限责任公司	宁夏财政厅	30		30					30
10	宁夏惠民投融资有限公司	宁夏财政厅	30		20					20
103060134-金融企业利润收入（国资预算）小计					71					71
11	宁夏大学科技园发展有限公司	宁夏大学	20		10					10
12	宁夏医科大学总院服务有限责任公司	宁夏回族自治区卫生健康委员会	20		5					5
13	宁夏回族自治区人民医院经营开发中心	宁夏回族自治区卫生健康委员会	20		2					2
103060198-其他国有资本经营预算企业利润收入小计					17					17
合计					17,094					17,094

2026 年区本级国有资本经营预算支出表（分科目）

表 57

单位：万元

科目编码	科目名称	2025 年执行数				2026 年预算数				预算数为执行数的%
		小计	资本性支出	费用性支出	其他支出	小计	资本性支出	费用性支出	其他支出	
208	一、社会保障和就业支出									
20804	1.补充全国社会保障基金									
2080451	国有资本经营预算补充社保基金支出									
223	二、国有资本经营预算支出	15,344	15,000	344		13,821	13,425	396		90.07%
22301	1.解决历史遗留问题及改革成本支出									
2230101	厂办大集体改革支出									
2230102	“三供一业”移交补助支出									
2230103	国有企业办职教幼教补助支出									
2230104	国有企业办公共服务机构移交补助支出									
2230105	国有企业退休人员社会化管理补助支出									
2230106	国有企业棚户区改造支出									
2230107	国有企业改革成本支出									
2230108	离休干部医药费补助支出									
2230109	金融企业改革性支出									
2230199	其他解决历史遗留问题及改革成本支出									
22302	2.国有企业资本金	15,000	15,000			13,425	13,425			89.50%

	注入									
2230201	国有经济结构调整支出	15,000	15,000			11,425	11,425			76.17%
2230202	公益性设施投资支出									
2230203	前瞻性战略性新兴产业发展支出									
2230204	生态环境保护支出									
2230205	支持科技进步支出									
2230206	重点领域安全生产能力建设支出									
2230208	金融企业资本性支出									
2230299	其他国有企业资本金注入					2,000	2,000			
22303	3.国有企业公益性补贴									
2230301	国有企业公益性补贴									
22399	4.其他国有资本经营预算支出	344		344		396		396		115.12%
2239999	其他国有资本经营预算支出	344		344		396		396		115.12%
	本年支出合计	15,344	15,000	344		13,821	13,425	396		90.07%
230	三、转移性支出	12,154			12,154	7,501			7,501	61.72%
23005	1.国有资本经营预算转移支付	2,373			2,373	2,373			2,373	100.00%
2300501	国有资本经营预算转移支付支出	2,373			2,373	2,373			2,373	100.00%
23006	2.上解支出									
2300604	国有资本经营预算上解支出									
23008	3.调出资金	7,926			7,926	5,128			5,128	64.70%
2300803	国有资本经营预算调出资金	7,926			7,926	5,128			5,128	64.70%
23009	4.年终结余	1,855			1,855					
2300918	国有资本经营预算年终结余	1,855			1,855					
	合计	27,498	15,000	344	12,154	21,322	13,425	396	7,501	77.54%

2026 年区本级国有资本经营预算支出明细表

表 58

单位：万元

预算单位	项目个数	项目类型	部门预算支出经济分类科目	政府预算支出经济分类科目	项目单位	项目名称	总支出		是否纳入绩效范围	
							项目投资总额	申请财政资金		
一	5				宁夏回族自治区国有资产监督管理委员会		10,821	10,821	是	
		2230201-国有经济结构调整支出	31201-资本金注入	50803-资本金注入	宁夏交通建设投资集团有限公司	资本金注入(宁夏交建投集团有限公司)	2,000	2,000	是	
		2230201-国有经济结构调整支出	31201-资本金注入	50803-资本金注入	宁夏国有资本运营集团有限责任公司	资本金注入(宁夏国有资本运营集团公司)	2,000	2,000	是	
		2230201-国有经济结构调整支出	31201-资本金注入	50803-资本金注入	宁夏农垦集团有限公司	资本金注入(宁夏农垦集团公司)	4,000	4,000	是	
		2230201-国有经济结构调整支出	31201-资本金注入	50803-资本金注入	宁夏旅游投资集团有限公司	资本金注入(宁夏旅游投资集团有限公司)	2,425	2,425	是	
		2230201-国有经济结构调整支出	小计				10,425	10,425	是	
		2239999-其他国有资本经营预算支出	39999-其他支出	59999-其他支出	宁夏回族自治区国有资产监督管理委员会(本部)	2239999-其他国有资本经营预算支出	396	396	是	
		2239999-其他国有资本经营预算支出	小计				396	396	是	
二	1				宁夏贺兰山东麓葡萄酒产业园区管理委员会		1,999	1,000	是	
		2230201-国有经济结构调整支出	31201-资本金注入	50803-资本金注入	宁夏贺兰山东麓葡萄酒产业投资发展集团有限公司	资本金注入(宁夏综试区葡萄酒饮品共享中试车间建设)	1,999	1,000	是	
		2230201-国有经济结构调整支出	小计				1,999	1,000	是	
	6	支出总计						12,820	11,821	

2026 年区本级国有资本经营预算汇编企业户数

表 59

单位：户

单位	户数合计	其中：国有独资	其中：国有控股	其中：国有参股
合计	41	35	3	3
一、宁夏回族自治区国有资产监督管理委员会	7	7		
1、宁夏国有资产投资控股集团有限公司	1	1		
2、宁夏旅游投资集团有限公司	1	1		
3、宁夏国有资本运营集团有限责任公司	1	1		
4、宁夏农垦集团有限公司	1	1		
5、宁夏兴通源实业集团有限公司	1	1		
6、宁夏宁朔实业集团有限责任公司	1	1		
7、宁夏交通建设投资集团有限公司	1	1		
二、宁夏贺兰山东麓葡萄酒产业园区管理委员会	1	1		
1、宁夏贺兰山东麓葡萄酒产业投资发展集团有限公司	1	1		
三、宁夏回族自治区卫生健康委员会	4	3	1	
1、宁夏医科大学总院服务有限责任公司	1	1		
2、普济大药房（宁夏）有限责任公司	1	1		
3、宁夏回族自治区人民医院经营开发中心	1	1		
4、银川滨河国际医疗城管理有限公司	1		1	
四、宁夏水利厅	3	2		1
1、宁夏舜禹水利工程有限公司	1	1		
2、宁夏夏禹水利水电工程公司	1	1		
3、宁夏西干水利水电建筑安装工程有限公司	1			1
五、宁夏回族自治区政府办公厅	1	1		
1、宁夏宁勤餐饮服务服务有限公司	1	1		
六、宁夏财政厅	13	9	2	1
1、宁夏文化产业投融资有限公司	1	1		
2、宁夏广电传媒集团有限公司	1	1		
3、黄河出版传媒集团有限公司	1	1		

4、宁夏报业传媒集团有限公司	1	1		
5、宁夏电影集团有限公司	1	1		
6、宁夏演艺集团有限公司	1	1		
7、宁夏黄河农村商业银行股份有限公司	1		1	
8、宁夏银行股份有限公司	1		1	
9、宁夏惠民投融资有限公司	1	1		
10、宁夏财金投资有限公司	1	1		
11、宁夏产业引导基金管理中心（有限公司）	1	1		
12、宁夏农业信贷融资担保有限责任公司	1	1		
13、西北饭店有限责任公司	1			1
七、宁夏回族自治区机关事务管理局	1	1		
1、宁夏国际会堂管理有限公司	1	1		
八、宁夏回族自治区广播电视局	2	1		1
1、宁夏中广传播有限公司	1			1
2、宁夏新天地农村数字电影院线有限公司	1	1		
九、中共宁夏回族自治区委员会外事工作委员会办公室	1	1		
1、宁夏国际交流中心（有限公司）	1	1		
十、宁夏日报报业集团	1	1		
1、宁夏新传媒有限公司	1	1		
十一、宁夏广播电视台	5	5		
1、宁夏广播电视传媒产业有限公司	1	1		
2、宁夏广电报业传媒有限公司	1	1		
3、宁夏广电文化发展有限责任公司	1	1		
4、宁夏广电新媒体文化传媒有限公司	1	1		
5、宁夏哈喜喜视听传媒演艺有限公司	1	1		
十二、宁夏大学	2	2		
1、宁夏大学国际交流中心（有限公司）	1	1		
2、宁夏大学科技园发展有限公司	1	1		

2025 年全区政府债务情况及 2026 年 政府债券预算安排情况

全区及区本级 2025 年政府债务情况及 2026 年政府债券预算安排情况

2025 年，全区各级财政部门坚决贯彻落实中央和自治区党委、政府决策部署，积极争取地方政府债券额度，高水平谋划储备项目，助力扩大有效投资，稳定经济大盘，积极稳妥化解存量债务，全区债务风险总体可控。

一、2025 年政府债务总体情况

2025 年，财政部核定下达我区地方政府债务限额 3230.1 亿元。截至年末，政府债务余额 2985.1 亿元，控制在财政部下达的限额范围之内。**分结构看**，地方政府债券 2951.5 亿元，占 99%，外债 33.6 亿元，占 1%；**分性质看**，一般债务 1853.3 亿元，占 62%，专项债务 1131.8 亿元，占 38%；**分级次看**，自治区本级 877.9 亿元，占 29%，市县级 2107.2 亿元，占 71%；**分投向看**，市政建设 477.9 亿元，占 16%；保障房建设 368 亿元，占 12%；交通 266.3 亿元，占 9%；农林水 250.3 亿元，占 8%；生态环保 149.3 亿元，占 5%；教育科学文化 119.1 亿元，占 4%；医疗社保 94.4 亿元，占 3%；土地储备 78.3 亿元，占 3%；能源 48.8 亿元，占 2%；其他领域 1132.7 亿元，占 38%（主要用于园区基础设施建设、中小银行风险化解、粮油物资储备、自然灾害防治体系建设、置换存量债务、清理拖欠企业

账款等)。

截至 2025 年末，自治区本级债务余额为 877.9 亿元，其中：一般债务余额为 567.7 亿元，专项债务余额为 310.2 亿元，主要用于交通、能源、水利工程、文化教育、医疗卫生等领域重点项目建设。

二、2025 年地方政府债务及使用情况

全年共举借地方政府债务 708.4 亿元。其中：新增地方政府债务 372 亿元（一般债券 98 亿元，专项债券 274 亿元），结存债务限额安排 13 亿元（一般债券 10 亿元，专项债券 3 亿元），置换存量债务的专项债券 138 亿元，再融资债券 185.4 亿元（一般债券 151.2 亿元，专项债券 34.2 亿元）。发行的政府债券中，从发行期限看，全年平均发行期限 16.9 年，其中：3 年期、5 年期、7 年期、10 年期、15 年期、20 年期、30 年期债券分别发行 5.5 亿元、16.8 亿元、127.9 亿元、202.3 亿元、25.6 亿元、135.4 亿元、194.9 亿元；从中标利率看，全年平均中标利率 2.05%，比去年降低 11 个基点；从使用级次看，2025 年债券资金自治区本级使用 171.8 亿元，占 24%，转贷市县 536.6 亿元，占 76%；从资金投向看，新增债券主要聚焦黄河流域生态保护和高质量发展先行区建设，重点用于城市更新、能源、农林水、土地储备、生态环保等领域的建设。

三、2025 年政府债务还本付息情况

2025年，全区到期政府债务212.8亿元。分级次看，自治区本级40.7亿元，市县级172.1亿元。从偿债资金来源看，使用自有资金偿还27.4亿元，发行再融资债券偿还185.4亿元。全区政府债务付息支出79.5亿元（一般债务56.6亿元，专项债务22.9亿元），比上年同期增加3.1%。分级次看，自治区本级付息支出24亿元，市县付息支出55.5亿元。

四、2025年政府债务管理工作开展情况

一是扛牢政治责任，债务风险防范化解取得积极进展。

2025年，宁夏深入贯彻习近平总书记关于防范化解地方债务风险重要讲话指示批示精神，全面落实党中央、国务院关于防范化解地方债务风险决策部署，严格对标国务院工作安排和批复要求，坚决执行化债方案，统筹各类资金资源，综合施策、标本兼治、精耕细作，推动全区隐债规模、隐债率、融资平台数量、重点地区风险持续下降，平台金融债务、中小金融机构风险全部动态出清，地方债务风险总体收敛，债务风险防范化解取得积极进展。

二是积极争取，统筹用好新增债务限额。2025年财政部下达我区地方政府新增债务限额372亿元（一般债务98亿元、专项债务274亿元），增幅全国第一且远超其他省份。为用足用好来之不易的债券资源，全区上下着力提高项目储备质量，通过建立“省级统筹、上下联动”的项目生成机制，坚持“自上

而下与自下而上”相结合，落实中央和自治区的决策部署，从市场主体与群众的期盼中谋划生成优质项目。全年通过国家审核项目 347 个 337 亿元，有力保障各领域重大项目建设。

三是健全制度，推动债务管理提质增效。根据国务院关于专项债管理机制的有关政策要求，进一步加强我区专项债券全流程管理，印发《宁夏回族自治区政府专项债券全生命周期管理办法（试行）》，完善发改部门牵头管项目、财政部门牵头管资金的工作机制，压实地方政府属地责任、行业主管部门监管责任、项目单位第一责任的链条体系。从职责分工、全流程管理、信息公开与监督管理等方面，进一步推动专项债券提升效能，发挥作用。完善全口径地方债务监测体系，实现地方债务的全方位、全过程、穿透式监管。

四是靶向发力，全力支持清理企业欠款。2025 年自治区财政统筹政府债券资金支持清欠工作，通过整合资金、压减开支、盘活资产千方百计腾出财力清欠，提前 2 个月超额完成年度任务，有力支持了清理拖欠任务的顺利推进。

五、2026 年政府债券预算安排情况

2026 年自治区本级预算安排债务支出 566.6 亿元。新增法定债务限额及上年结余资金 363.7 亿元（新增 361 亿元，结余结转 2.7 亿元），其中：一般债券 61.4 亿元（新增 59 亿元，结余结转 2.4 亿元），专项债券 164.3 亿元（新增 164 亿元，

结余结转 0.3 亿元），置换存量债务的专项债券 138 亿元。分级次看，区本级安排使用 68.3 亿元，其中：一般债券 37.4 亿元（新增 35 亿元，结余结转 2.4 亿元），用于项目建设的专项债券 3.9 亿元（续发项目 1.4 亿元、新增项目 2.5 亿元），置换存量债务的专项债券 27 亿元；转贷市县 295.4 亿元，其中：一般债券 24 亿元，用于补充财力的专项债券 11 亿元，用于支持清欠的专项债券 7 亿元（新增 6.7 亿元，结余结转 0.3 亿元），用于项目建设的专项债券 142.4 亿元（续发项目 117.4 亿元、新增项目 25 亿元），置换存量债务的专项债券 111 亿元。再融资债券 202.9 亿元（一般债券 164.4 亿元，专项债券 38.5 亿元），区本级安排使用 36 亿元（均为一般债券），转贷市县 166.9 亿元（一般债券 128.4 亿元，专项债券 38.5 亿元）。

六、2026 年主要工作

一是聚焦重大战略重大任务，力争支持建成一批关系长远发展的重大项目。牢记习近平总书记赋予宁夏建设黄河流域生态保护和高质量发展先行区和创建铸牢中华民族共同体意识示范区的使命，加大专项债顶层设计，强化自上而下的谋划，聚焦自治区牵一发而动全身的关键要害，聚焦新能源、数字经济、城乡融合发展等经济发力点，聚焦城镇基础设施与基本公共服务补短板，谋划一大批大项目好项目。加大向财政部沟通汇报力度，全力争取债券资金，切实支持建成一批具有良好经

经济社会效益的项目，奋力走出一条在发展中化债、在化债中发展的路子。

二是坚持精益求精，健全债务监管长效机制。 落实落地《专项债券全生命周期管理办法》，全面强化专项债管理，充分发挥专项债强基础、补短板、惠民生、扩投资积极作用。推进实施专项债券专户管理工作，将专项债券资金收支一律纳入专户管理，加强对专户资金的日常监控和会计核算，严防专项债券资金被挤占、截留和挪用。修订完善地方债务风险应急处置预案，将融资平台债务风险防范处置纳入管理范畴，进一步健全应急处置机制，确保债务风险尽早发现、有效处置。

三是统筹发展与安全，积极稳妥化解存量债务。 持续深入学习贯彻习近平总书记关于防范化解地方债务风险重要指示批示和考察宁夏重要讲话精神，全面落实党中央、国务院重大决策部署，积极适应我区债务管理和经济发展面临的新形势新任务，进一步落实化债责任，巩固化债成果。用好债务置换腾出的财力空间，推动经济持续回升向好，不断开创高质量发展新局面。

2025 年全区政府债务基本情况表

表 60

单位：亿元

地区	政府债务限额			政府债务余额				债务到期规模	
	小计	一般债务	专项债务	小计	一般债券	专项债务	外债	2026-2028 年到期	2028 年以后到期
全区	3,230.10	1,923.20	1,306.90	2,985.07	1,819.70	1,131.78	33.59	624.55	2,360.52
自治区本级	1,042.30	590.47	451.84	877.85	566.96	310.22	0.67	167.23	710.62
其中：宁东	56.63	46.47	10.16	52.60	42.43	10.16		16.35	36.25
银川市本级 (含经开区)	410.58	247.02	163.56	397.57	215.41	161.77	20.39	95.88	301.69
兴庆区	81.05	32.28	48.77	77.52	31.43	46.06	0.03	14.37	63.15
西夏区	43.61	17.68	25.94	41.92	17.29	24.44	0.18	10.63	31.29
金凤区	80.91	35.57	45.34	80.71	35.29	45.29	0.13	2.22	78.49
永宁县	241.51	105.10	136.40	239.25	102.69	136.29	0.26	34.25	205.00
贺兰县	69.13	39.97	29.16	64.57	38.72	25.49	0.36	12.22	52.35
灵武市	73.17	51.31	21.86	68.31	48.90	18.65	0.76	16.22	52.09
石嘴山市本级	77.44	54.11	23.34	72.32	50.74	21.38	0.20	12.35	59.98
大武口区	31.88	21.41	10.47	31.30	21.36	9.95		10.01	21.29
惠农区	31.39	19.73	11.66	29.72	18.74	10.78	0.20	7.77	21.95
平罗县	68.77	47.64	21.13	65.37	45.83	19.10	0.43	15.44	49.93
吴忠市本级	115.31	59.62	55.69	112.47	56.78	55.58	0.11	24.92	87.55
利通区	35.82	27.62	8.20	34.86	27.47	7.38	0.02	9.07	25.79
红寺堡区	43.52	29.23	14.29	42.98	28.66	13.99	0.33	10.01	32.97
盐池县	38.67	31.69	6.98	36.16	29.26	6.29	0.61	11.74	24.42
同心县	60.38	35.73	24.64	56.35	31.75	22.89	1.71	13.57	42.79
青铜峡市	63.44	46.68	16.77	61.99	44.95	16.31	0.73	21.68	40.31
固原市本级	95.10	67.98	27.13	92.82	66.89	25.93	0.00	18.52	74.30
原州区	60.55	34.75	25.79	58.86	32.12	25.26	1.48	9.54	49.32
西吉县	58.32	39.61	18.71	54.72	36.31	17.05	1.36	15.02	39.71
隆德县	39.00	27.04	11.96	38.05	26.46	11.60	0.00	9.53	28.53
泾源县	35.02	22.72	12.31	34.79	22.40	12.22	0.17	7.18	27.61
彭阳县	50.59	35.41	15.18	47.96	33.16	14.52	0.28	12.52	35.44
中卫市本级	97.52	69.70	27.82	89.35	62.55	24.45	2.35	15.79	73.56
沙坡头区	41.74	38.83	2.92	39.60	36.87	2.73		18.91	20.69
中宁县	91.74	54.73	37.01	89.96	54.44	35.35	0.16	13.29	76.67
海原县	51.64	39.60	12.04	47.72	36.26	10.81	0.64	14.68	33.03

2025 年全区政府债务还本付息情况表

表 61

单位：亿元

地区	2024 年 余额	2025 年新增政府债务			2025 年政府债务偿还本金				2025 年 余额	2025 年 付息支 出
		小计	政府 债券	政府 外债	小计	到期 政府 债券 自有 资金 偿还	到期政 府债 券发 行再 融资 偿还	到期 外债 自有 资金 偿还		
全区	2,489.47	523.00	523.00		212.82	25.02	185.42	2.38	2,985.07	79.46
自治区本级	746.84	136.03	136.03		40.76	4.99	35.74	0.03	877.85	24.01
其中：宁东	48.96	5.66	5.66		6.13	2.03	4.10		52.60	1.65
银川市本级 (含经开区)	319.85	82.04	82.04		28.77	2.78	24.44	1.54	397.57	10.68
兴庆区	54.12	23.88	23.88		5.97	0.47	5.49	0.001	77.52	1.58
西夏区	26.83	15.18	15.18		1.98	0.08	1.88	0.01	41.92	0.81
金凤区	71.61	9.17	9.17		5.16	0.06	5.10	0.004	80.71	2.08
永宁县	232.22	9.48	9.48		23.56	2.45	21.10	0.01	239.25	6.95
贺兰县	48.98	16.58	16.58		4.30	0.98	3.30	0.02	64.57	1.53
灵武市	62.42	7.87	7.87		9.12	1.93	7.15	0.05	68.31	2.07
石嘴山市本级	57.81	15.46	15.46		10.62	0.94	9.67	0.01	72.32	1.79
大武口区	21.23	10.14	10.14		1.03	0.07	0.96		31.30	0.67
惠农区	21.83	8.11	8.11		2.08	0.21	1.86	0.01	29.72	0.72
平罗县	51.20	14.90	14.90		7.42	0.71	6.69	0.02	65.37	1.70
吴忠市本级	103.41	9.63	9.63		5.55	0.56	4.98	0.01	112.47	3.16
利通区	27.50	7.53	7.53		2.45	0.16	2.30	0.00	34.86	0.89
红寺堡区	36.08	7.41	7.41		2.47	0.48	1.96	0.02	42.98	1.13
盐池县	30.62	5.99	5.99		2.85	0.41	2.40	0.04	36.16	1.01
同心县	44.12	13.17	13.17		3.88	0.81	2.95	0.13	56.35	1.38
青铜峡市	48.53	13.99	13.99		4.71	0.48	4.18	0.04	61.99	1.56
固原市本级	88.25	5.68	5.68		10.50	1.10	9.39	0.01	92.82	2.84
原州区	30.66	28.60	28.60		1.14	0.31	0.74	0.10	58.86	1.07
西吉县	42.43	13.09	13.09		2.09	0.70	1.30	0.09	54.72	1.38
隆德县	32.31	5.90	5.90		1.72	0.15	1.56	0.01	38.05	0.99
泾源县	26.92	8.08	8.08		1.83	0.20	1.62	0.01	34.79	0.87
彭阳县	38.21	10.08	10.08		2.76	0.31	2.43	0.02	47.96	1.22
中卫市本级	82.81	7.63	7.63		9.60	0.95	8.51	0.14	89.35	2.66
沙坡头区	36.11	3.80	3.80		2.84	0.31	2.53		39.60	1.16
中宁县	67.12	24.06	24.06		12.04	1.21	10.82	0.01	89.96	2.23
海原县	39.45	9.50	9.50		5.60	1.20	4.37	0.04	47.72	1.31

2025 年自治区本级存量项目建设专项债务明细表

表 62

单位：万元

序号	项目名称	发行年度	发行规模	期限	利率	2025 年 付息	截至 2025 年 累计付息
	合计		2,010,700			52,713	293,910
1	中卫至兰州高铁项目	2018-09	20,000	10 年	4.05%	810	5,670
2	银川至西安高速铁路和吴忠至中卫城际铁路	2018-09	120,000	10 年	4.05%	4,860	34,020
3	包头至银川高铁项目	2018-09	5,000	10 年	4.05%	203	1,418
4	中卫至兰州高铁项目	2018-09	35,000	10 年	4.05%	1,418	9,923
5	银川至西安高速铁路和吴忠至中卫城际铁路	2018-09	10,000	10 年	4.05%	405	2,835
6	S60 西吉至会宁高速公路	2018-09	70,000	10 年	4.05%	2,835	19,845
7	银川至西安高速铁路和吴忠至中卫城际铁路	2018-10	170,000	10 年	4.02%	6,834	47,838
8	京藏高速公路（蒙宁界）石嘴山至中宁段改扩建工程	2019-03	65,000	10 年	3.44%	2,236	14,534
9	银川至青铜峡铝厂公路项目	2019-03	9,860	10 年	3.44%	339	2,205
10	青岛至兰州公路（宁夏境）东坡至毛家沟段	2019-03	11,254	10 年	3.44%	387	2,516
11	省道 305 线黑城至海原公路	2019-03	17,834	10 年	3.44%	613	3,987
12	S60 西吉至会宁（宁甘界）公路	2019-03	40,000	10 年	3.44%	1,376	8,944
13	彭阳至青石嘴公路	2019-03	16,440	10 年	3.44%	566	3,676
14	国道 309 线固原至西吉高速公路项目	2019-03	33,838	10 年	3.44%	1,164	7,566
15	国道 344 线青石嘴至泾源段公路	2019-03	15,774	10 年	3.44%	543	3,527
16	宁夏回族自治区取消高速公路省界收费站项目	2019-06	58,845	10 年	3.49%	2,054	13,349
17	石银高速公路石嘴山至平罗联络线工程项目	2019-06	20,000	10 年	3.49%	698	4,537
18	京藏高速公路（蒙宁界）石嘴山至中宁段改扩建工程	2019-06	130,000	10 年	3.49%	4,537	29,491
19	乌海至玛沁公路（宁夏境）青铜峡至中卫段高速公路工程项目	2019-06	35,000	10 年	3.49%	1,222	7,940
20	区医院建设项目	2019-07	16,800	10 年	3.43%	576	3,457
21	宁夏大学教学综合楼“未来教室”	2019-07	13,255	10 年	3.43%	455	2,728
22	水利实验大厅	2019-07	800	10 年	3.43%	27	164
23	S25 泾源至华亭（宁甘界）公路泾河源至双疙瘩梁段	2020-04	5,000	15 年	3.29%	165	905

24	省道 103 线同心至海原高速公路	2020-04	6,200	15 年	3.29%	204	1,122
25	乌海至玛沁公路（宁夏境）青铜峡至中卫段高速公路工程项目	2020-04	9,000	15 年	3.29%	296	4,832
26	银川都市圈城乡东线供水工程	2020-04	30,000	20 年	3.36%	1,008	4,536
27	京藏高速公路（蒙宁界）石嘴山至中卫段改扩建工程	2020-05	8,500	15 年	3.49%	297	1,632
28	宁夏回族自治区中医医院门急诊综合楼暨中医院传承创新工程项目	2020-05	5,000	15 年	3.49%	175	960
29	乌海至玛沁公路（宁夏境）青铜峡至中卫段高速公路工程项目	2020-05	40,700	15 年	3.49%	1,420	7,812
30	清水河流域城乡供水工程	2020-09	10,000	30 年	4.12%	412	2,060
31	银川都市圈中线供水工程	2020-09	20,000	30 年	4.12%	824	4,120
32	宁夏回族自治区人民医院重大疫情救治基地	2022-06	5,000	10 年	2.98%	149	522
33	银川都市圈城乡东线供水工程	2022-06	10,000	20 年	3.33%	333	1,166
34	清水河流域城乡供水工程	2022-06	45,000	30 年	3.37%	1,517	5,308
35	张骞葡萄郡（银谷世界碳汇葡萄园）建设项目	2022-11	15,200	20 年	3.25%	494	1,482
36	宁东鸳鸯湖污水处理厂扩建工程	2022-11	4,000	5 年	2.77%	111	333
37	中卫市河北地区城乡供水工程	2023-03	5,000	30 年	3.40%	170	425
38	宁夏回族自治区人民医院重大疫情救治基地	2023-03	5,000	10 年	3.04%	152	380
39	2023 年宁夏回族自治区支持中小银行发展专项债券宁夏银行资本补充项目	2023-04	300,000	10 年	2.99%	8,970	22,425
40	宁东供水水源工程及配水管网安全提升项目	2023-08	6,400	30 年	3.01%	193	386
41	金山试验区高品质葡萄种植基地	2023-08	15,000	20 年	2.98%	447	894
42	宁东鸳鸯湖污水处理厂扩建工程	2023-08	19,000	20 年	2.98%	566	1,132
43	宁东基地现代煤化工产业中水回用项目	2023-08	22,000	20 年	2.98%	656	1,312
44	张骞葡萄郡（银谷世界碳汇葡萄园）建设项目	2025-07	9,800	20 年	2.04%		
45	银川至西安高速铁路和吴忠至中卫城际铁路	2025-09	50,000	10 年	2.20%		
46	宁夏回族自治区人民医院病房改扩建提升项目	2025-09	1,000	10 年	2.20%		
47	宁夏回族自治区人民医院宁南医院门急诊医技综合楼项目	2025-09	700	10 年	2.20%		
48	宁夏交通科学研究所有限公司绿色低碳再生循环利用产业基地项目	2025-09	7,102	15 年	2.37%		
49	宁夏回族自治区中医医院暨中医研究院国家中医疫病防治基地项目	2025-09	400	15 年	2.37%		
50	宁夏宁东绿科新能源有限公司现代煤化工产业绿电园区一期储能项目	2025-09	50,000	20 年	2.48%		
51	宁夏大学朔方校区 1 号学生公寓	2025-09	1,830	20 年	2.48%		

52	农垦集团吴忠奶业有限公司孙家滩第一奶牛场建设项目一期工程	2025-09	10,000	20年	2.48%		
53	宁夏电投永利 2×66 万千瓦煤电项目	2025-09	55,600	20年	2.48%		
54	宁夏回族自治区第三人民医院妇产综合楼	2025-09	2,800	20年	2.48%		
55	宁夏农垦贺兰山规模化牛羊养殖基地项目	2025-09	8,800	20年	2.48%		
56	宁夏大学怀远校区 12 号学生宿舍	2025-09	2,241	20年	2.48%		
57	宁夏师范大学 16 号学生公寓楼项目	2025-09	300	20年	2.48%		
58	宁夏大学怀远校区 14 号学生宿舍项目	2025-09	2,100	20年	2.48%		
59	宁夏大学怀远校区 13 号学生宿舍项目	2025-09	1,706	20年	2.48%		
60	宁夏电投石嘴山 2×660MW 超超临界热电项目	2025-09	53,600	20年	2.48%		
61	黄公铁路至石嘴山市惠农区铁路专用线项目	2025-09	23,000	30年	2.51%		
62	黄公铁路至石嘴山市惠农区铁路专用线项目	2025-12	6,000	30年	2.46%		
63	宁夏回族自治区中医医院暨中医研究院国家中医疫病防治基地项目	2025-12	3,628	15年	2.36%		
64	宁国运中卫徐套 320MW/640MWh 储能电站项目	2025-12	31,000	20年	2.45%		
65	宁夏电投永利 2×66 万千瓦煤电项目	2025-12	38,000	20年	2.45%		
66	中卫数据中心集群宣和片区水利工程	2025-12	7,500	20年	2.45%		
67	宁国运新能源（盐池）有限公司高沙窝 320MW/640MWh 储能电站项目	2025-12	32,000	20年	2.45%		
68	宁夏大学怀远校区 12 号学生宿舍	2025-12	360	20年	2.45%		
69	中卫数据中心集群宣和片区污水处理及资源化利用工程	2025-12	9,000	20年	2.45%		
70	宁夏电投永利(中卫)新能源有限公司 300 万千瓦光伏基地项目 300MW/600MWh 电源侧储能电站	2025-12	19,000	20年	2.45%		
71	宁夏大学怀远校区 14 号学生宿舍项目	2025-12	336	20年	2.45%		
72	宁夏大学怀远校区 13 号学生宿舍项目	2025-12	273	20年	2.45%		
73	宁夏电投石嘴山 2×660MW 超超临界热电项目	2025-12	46,768	20年	2.45%		
74	宁夏大学朔方校区 1 号学生公寓	2025-12	293	20年	2.45%		
75	宁国运中卫新能源有限公司迎水桥 80MW/160MWh 储能电站项目	2025-12	8,700	20年	2.45%		
76	宁国运新能源（灵武）有限公司马家滩 240MW/480MWh 储能电站项目	2025-12	24,000	20年	2.45%		
77	宁夏大学教学科研仪器设备更新项目	2025-12	1,682	20年	2.45%		
78	宁夏警官职业学院数字信息技术产教融合实训基地项目	2025-12	481	30年	2.46%		

2025 年全区存量政府债务资金投向领域表

表 63

单位：亿元

地区	政府债务余额	保障房建设		市政建设	交通	生态环保	土地储备	能源	农林水	医疗社保	教育科学文化	其他
		小计	其中：棚户区改造									
全区	2,985.07	368.00	222.70	477.90	266.32	149.33	78.28	48.75	250.30	94.42	119.09	1,132.70
自治区本级	877.85	12.10	5.13	126.48	178.16	48.02		35.87	72.30	27.78	8.83	368.32
其中：宁东	52.60	4.45	4.43	24.76		6.43		5.00		0.20	0.15	11.60
银川市本级 (含经开区)	397.57	44.12	32.11	89.37	3.59	8.01	48.30	1.29	5.62	7.35	22.94	166.99
兴庆区	77.52	26.19	14.49	1.40	3.22	1.27		0.45	2.57	0.45	2.31	39.67
西夏区	41.92	13.95	11.19	1.25	0.18	0.44			0.90	1.44	2.70	21.07
金凤区	80.71	14.72	2.53	1.07	1.35	0.19		0.14	1.06	1.55	1.66	58.98
永宁县	239.25	38.04	17.31	40.89	10.05	11.29	17.29		24.49	2.77	1.55	92.88
贺兰县	64.57	2.08	0.65	10.41	5.11	2.81		1.84	10.01	0.75	2.87	28.68
灵武市	68.31	11.31	7.23	10.84	3.16	6.58	0.61		3.85	0.48	1.84	29.65
石嘴山市本级	72.32	9.69	9.22	16.57	5.91	1.21	0.63	4.81	0.64	2.23	7.72	22.91
大武口区	31.30	5.15	1.91	8.09	0.55	2.41	0.20	0.02	1.08	0.14	1.45	12.22
惠农区	29.72	2.66	1.59	8.55	2.30	1.21	1.54	0.20	2.25	0.71	0.60	9.71
平罗县	65.37	14.78	13.46	11.08	3.93	2.76	3.30	0.31	6.45	1.07	3.90	17.78
吴忠市本级	112.47	37.46	16.61	20.15	3.04	4.50		0.71	5.59	12.46	5.31	23.25
利通区	34.86	3.25	1.12	4.88	1.15	2.38			7.58	3.19	3.21	9.22
红寺堡区	42.98	9.97	6.84	8.65	1.44	2.11		0.02	7.37	2.63	4.04	6.76
盐池县	36.16	4.58	3.33	10.50	1.02	1.07		0.08	7.19	0.91	1.70	9.11
同心县	56.35	6.27	4.51	10.45	3.74	2.80			9.07	1.57	3.36	19.10
青铜峡市	61.99	2.97	1.27	11.24	2.01	1.89	0.81		10.22	1.92	3.20	27.74
固原市本级	92.82	22.36	12.82	20.51	3.45	2.31	3.50		1.75	2.99	6.49	29.47
原州区	58.86	10.95	10.03	1.10	5.83	3.70		0.15	7.49	0.99	4.20	24.46
西吉县	54.72	6.87	3.06	6.20	2.49	1.55		0.15	6.54	1.27	5.70	23.95
隆德县	38.05	5.46	4.59	2.95	2.42	2.66			8.34	0.79	2.41	13.01
泾源县	34.79	2.40	2.13	6.54	1.71	3.87		0.10	3.08	2.94	1.99	12.17
彭阳县	47.96	6.00	3.95	8.32	5.62	3.55			9.34	2.65	4.56	7.93
中卫市本级	89.35	20.18	14.08	20.50	4.84	21.20	1.53	1.60	4.90	6.84	5.73	2.03
沙坡头区	39.60	2.02		3.05	0.98	1.30		0.29	9.80	3.10	1.46	17.60
中宁县	89.96	11.56	6.27	12.08	5.74	6.04	0.58	0.03	15.42	1.26	4.90	32.36
海原县	47.72	20.93	15.25	4.79	3.33	2.20		0.70	5.40	2.20	2.46	5.70

2025 年全区新增政府债务资金投向领域表

表 64

单位：亿元

地区	合计	保障房建设		市政建设	交通	生态环保	土地储备	能源	农林水	医疗社保	教育科学 文化	其他
		小计	其中：棚户 区改造									
全区	372.00	55.37	30.37	43.32	44.32	8.07	16.52	46.65	32.33	8.02	12.89	104.50
自治区本级	92.03			2.63	31.90	0.71		35.87	3.08	0.85	1.16	15.83
其中：宁东	5.66							5.00				0.66
银川市本级 (含经开区)	38.29	2.80		6.78	0.14		14.80	0.29	0.45	0.30	0.02	12.70
兴庆区	20.90	14.34	10.05	0.66		0.01		0.45	0.47	0.23	0.79	3.94
西夏区	14.06	8.15	7.96	0.73	0.12				0.32		0.55	4.19
金凤区	8.01	2.10	2.06	0.38	0.15			0.14	0.48	0.02	1.88	2.86
永宁县	4.32			0.16		0.32						3.84
贺兰县	11.55	0.08		0.96	0.32	0.58		1.85	1.73	0.05	0.14	5.84
灵武市	3.37	0.14		1.17	0.13	0.24			0.30	0.20	0.35	0.84
石嘴山市本级	13.72	0.37		3.71	0.18	0.72		5.06	0.06	0.52	1.46	1.64
大武口区	10.01	2.94	0.23	3.38	0.05	0.37		0.10	1.01	0.43	0.10	1.64
惠农区	6.75	0.29		4.51		0.29		0.18	0.32	0.16	0.03	0.97
平罗县	12.82	0.10		4.25	0.11	0.04	1.72	0.34	1.81	0.03	0.32	4.11
吴忠市本级	8.90	0.88		1.30	0.14	0.93		0.21	0.32	0.13	0.40	4.59
利通区	6.58	1.40	1.02	0.40	0.12	0.31			1.64	0.06	0.18	2.47
红寺堡区	7.26	3.40	1.00	0.78		0.23		0.02	1.42	0.20	0.38	0.83
盐池县	5.66	0.27		1.49		0.31		0.03	0.94	0.16	0.05	2.42
同心县	12.68	1.50		2.30	1.20				1.15	0.05	0.64	5.83
青铜峡市	9.98	0.10		0.99	1.15	0.02			2.23	0.20	0.56	4.74
固原市本级	4.82	0.88	0.88	1.59						0.54	0.61	1.19
原州区	13.73	7.55	7.00	0.19	2.14	0.06			0.61		1.02	2.16
西吉县	12.28	3.10		0.18	0.38	0.63		0.35	2.57	0.77	0.48	3.83
隆德县	5.64	0.02		0.23	0.09	0.60			1.60	0.24	0.06	2.79
泾源县	5.19	0.02		0.22	0.56	0.26			0.73	0.19		3.21
彭阳县	9.90	0.48		0.81	1.96	0.24			3.52	0.08	0.08	2.73
中卫市本级	7.43			2.30	0.11			1.60	0.54	0.78	0.72	1.39
沙坡头区	3.67	0.84		0.08	0.18	0.27		0.18	1.00	0.70	0.21	0.20
中宁县	13.03	0.37		1.17	2.09	0.35			3.16	0.35	0.14	5.40
海原县	9.44	3.25	0.18		1.11	0.57			0.85	0.78	0.55	2.32

2026 年自治区本级新增及结余一般债券预算安排情况表

表 65

单位：万元

区划	项目名称	额度
合计		614,393
区本级		374,393
1	高等教育优化布局和高校扩容项目	20,000
2	宁夏回族自治区新一轮找矿突破战略行动项目	20,000
3	铁路建设专项经费	212,793
4	自治区预算统筹投资	20,000
5	普通公路建设项目	50,000
6	重大水利工程专项资金项目	10,000
7	宁夏贺兰山东麓防洪治理工程	10,000
8	地下人防工程	9,000
9	城镇化专项（中心镇）	10,000
10	银川河东国际机场跑道加铺项目	9,100
11	实战应急指挥中心建设项目	3,500
转贷市县		240,000

2026年财政厅绩效管理工作安排

2026年，自治区财政厅将以党的二十届四中全会精神为根本遵循，紧密对接国家宏观政策和自治区“十五五”规划战略部署，按照财政部科学管理做法，聚焦财政核心职能，推动预算绩效管理改革向更高层次迈进。

一、建章立制夯实基础，目标明确齐发力

一是**夯实制度基础**。制定事前绩效评估管理办法，将绩效评估作为预算安排、项目排序的依据，深化零基预算改革中的绩效核心作用。全面推行以绩效为导向的零基预算编制模式，建立“无绩效不预算、低绩效压预算”的硬约束机制。强化战略规划与绩效管理协同，探索建立中期财政规划与重大战略、重点规划绩效目标的联动机制。

二是**推动成本绩效管理扩面增效**。在总结经验基础上，进一步完善《自治区级成本预算绩效管理方案》，在市政公用、公共服务等领域选择部分项目，从明确绩效水平、优化业务流程、深化成本核算、测算财政支出、优化管理机制等方面探索成本预算绩效管理机制，推动形成可复制、可推广的成本标准与绩效管理模式。

三是**完善绩效指标体系建设**。充分吸纳财政部和外省指标建

设经验，结合绩效管理信息化建设，将《宁夏财政支出预算绩效指标》（2025年）纳入系统统一管理，并在日常管理中不断完善预算绩效指标体系，实现动态管理。

二、借力发力强化管理，多元支撑强根基

一是推进部门绩效管理示范引领。扩展预算绩效管理示范建设，重点围绕事前绩效评估、绩效目标、绩效监控、绩效评价、结果应用全链条绩效管理，立足提升预算绩效管理质量和效率，推动部门及所属单位预算绩效管理业务流程规范化、标准化。

二是加快智慧绩效管理平台建设。运用大数据、人工智能技术，开发绩效目标智能辅助编制、运行数据自动抓取比对、智能分析预警等模块。在预算管理一体化信息平台中进一步嵌入事前评估、绩效目标、运行监控、绩效评价、结果应用系统，把全过程绩效管理深度融入预算管理各个环节，提升管理数字化、智能化水平。

三是推进绩效管理考核改革。牵头组织好自治区本级部门（单位）考核工作，强调产出和结果，注重日常管理水平，关注基础制度支撑，应用案例数据展示，体现科学管理提质增效，研究新形势下绩效考核的“指挥棒”作用，保障公共产品供给和服务。

三、服务零基预算改革，聚焦任务促提效

一是强化事前绩效评估管理。主管部门组织本部门 and 所属单

位对拟新出台重大政策、新增 300 万元以上的预算项目必须开展事前绩效评估（对应急、救灾等不可预见的或有规定的除外），探索战略规划与绩效管理协同，前瞻性评估财政资源保障能力与绩效；财政部门遴选部分重点项目开展重点事前绩效评估。让事前绩效评估实质性嵌入财政政策、项目决策流程中，提高财政资金投入的精准性、科学性和有效性，更好地保障公共服务。

二是细化绩效目标管理。在项目入库前，主管部门组织本部门和所属单位科学设置绩效目标，合理设置指标值，充分反映公共产品或服务所产生的预期成本和效益。对绩效目标管理虚化的不得纳入项目库，不予安排预算，强化引导约束，让目标设定过程成为深入调研、广纳民意、凝聚共识的过程，确保每一分钱都承载着清晰的民生期盼与发展使命。

三是深化绩效监控管理。主管部门和所属单位对所有的项目实施跟踪监控，落实“双监控”。财政部门遴选部分项目进行重点绩效监控。让问题在萌芽状态得以解决，确保资金流转路径清晰、阳光透明，直达政策终端。

四是优化绩效评价管理。主管部门组织本部门和所属单位开展单位绩效自评和全面审核，原则上以 5 年为周期实现重点项目绩效评价全覆盖。财政部门遴选部分项目开展重点事前绩效评价。让评价结论敢于触碰深层次矛盾和复杂问题，穿透数字表象，揭示政策设计、体制机制、管理能力等方面的真问题，成为反映

真实绩效的“诊断书”。

四、强化督导结果应用，治理效能再提升

一是健全全链条结果应用与监督机制。深入推动更加精细化、可操作的绩效结果与预算安排、政策调整的挂钩举措。严格预算指标文件带绩效目标审核把关，重点关注下达市县区域绩效目标，以及成本指标的设定。建立绩效自评抽查机制，明确抽查率不低于 15%，以评促改。推动建立人大预算审查监督、审计监督与财会监督的贯通协调机制。

二是健全绩效上报公开机制。将重点项目绩效目标和绩效评价结果随同预决算草案同步上报自治区人大审查，依法依规在财政厅门户网站向社会公开，进一步扩大“阳光财政绩效”影响力。

三是实施市县绩效管理全面跃升行动。压实分级责任和意识，强化本级部门对市县对口指导责任，加大培训指导力度，推广优秀案例，推动全区预算绩效管理实现整体性、均衡性提升，确保预算绩效管理改革在全区落地生根、全面见效。