

**宁夏 2024 年全区及区本级预算执行  
情况和 2025 年全区及区本级  
预算草案**

# 目 录

## 一、2024年一般公共预算执行情况和2025年一般公共预算草案

表 1: 2024 年全区地方一般公共预算收入执行情况表

表 2: 2024 年全区一般公共预算支出执行情况表

表 3: 2024 年自治区本级一般公共预算全口径收支执行平衡表

表 4: 2024 年自治区本级地方一般公共预算收入执行情况表

表 5: 2024 年自治区本级一般公共预算全口径支出执行情况表

表 6: 2024 年自治区本级一般公共预算支出执行情况表

表 7: 2024 年全区市县一般公共预算收支执行情况表

表 8: 2025 年全区地方一般公共预算收入草案表

表 9: 2025 年全区一般公共预算支出草案表

表 10: 2025 年自治区本级一般公共预算全口径收支平衡表

表 11: 2025 年自治区本级地方一般公共预算收入草案表

表 12: 2025 年自治区本级一般公共预算全口径支出草案表（功能科目）

表 13: 2025 年自治区本级一般公共预算全口径支出草案表（经济科目）

表 14: 2025 年自治区本级一般公共预算支出草案明细表（功能科目）

表 15: 2025 年自治区本级一般公共预算支出草案明细表（经济科目）

表 16: 2025 年中央提前下达我区一般公共预算补助资金明细表

表 17: 2025 年自治区对市县返还性支出和一般性转移支付预算明细表

表 17-1: 2025 年自治区对市县返还性支出预算明细表（分地区）

表 17-2: 2025 年自治区对市县一般性转移支付预算明细表 (分地区)

表 18: 2025 年自治区对市县专项转移支付预算明细表

表 18-1: 2025 年自治区对市县专项转移支付预算明细表 (分地区)

2025 年自治区本级一般公共预算“三公”经费支出预算情况说明

## 二、2024 年政府性基金预算执行情况和 2025 年政府性基金预算草案

表 19: 2024 年全区政府性基金预算收支执行情况表

表 20: 2024 年自治区本级政府性基金预算收支执行情况表

表 21: 2025 年全区政府性基金预算收支草案表

表 22: 2025 年自治区本级政府性基金预算收支草案表

表 23: 2025 年自治区本级政府性基金预算全口径支出明细表 (功能科目)

表 24: 2025 年自治区本级政府性基金预算全口径支出明细表 (经济科目)

表 25: 2025 年自治区本级政府性基金预算支出明细表 (功能科目)

表 26: 2025 年自治区本级政府性基金预算支出明细表 (经济科目)

表 27: 2025 年自治区本级政府性基金上下级补助预算草案表

表 28: 2025 年自治区对市县政府性基金转移支付预算明细表 (分地区)

表 29: 2025 年自治区本级政府性基金收支预算项目表

## 三、2024 年社会保险基金预算执行情况和 2025 年社会保险基金预算草案

表 30: 2024 年全区社会保险基金预算执行情况总表

表 31: 2024 年区本级社会保险基金预算执行情况总表

表 32: 2025 年全区社会保险基金预算总表

表 33: 2025 年区本级社会保险基金预算总表

表 34: 2025 年全区企业职工基本养老保险基金预算表

表 35: 2025 年区本级企业职工基本养老保险基金预算表

表 36: 2025 年全区城乡居民基本养老保险基金预算表

表 37: 2025 年区本级城乡居民基本养老保险基金预算表

表 38: 2025 年全区机关事业单位基本养老保险基金预算表

表 39: 2025 年区本级机关事业单位基本养老保险基金预算表

表 40: 2025 年全区职工基本医疗保险(含生育保险)基金预算表

表 41: 2025 年区本级职工基本医疗保险(含生育保险)基金预算表

表 42: 2025 年全区城乡居民基本医疗保险基金预算表

表 43: 2025 年区本级城乡居民基本医疗保险基金预算表

表 44: 2025 年全区工伤保险基金预算表

表 45: 2025 年区本级工伤保险基金预算表

表 46: 2025 年全区失业保险基金预算表

表 47: 2025 年区本级失业保险基金预算表

#### **四、2024 年国有资本经营预算执行情况和 2025 年国有资本经营预算草案**

表 48: 2025 年全区国有资本经营预算收支总表

表 49: 2025 年全区国有资本经营收入预算表

表 50: 2025 年全区国有资本经营支出预算表

表 51: 2025 年全区国有资本经营预算基础信息表

表 52: 2025 年区本级国有资本经营预算收支总表

表 53: 2025 年区本级国有资本经营预算收入表(分科目)

表 54: 2025 年区本级国有资本经营预算收入表（分行业）

表 55: 2025 年区本级国有资本经营预算支出表（分科目）

表 56: 2025 年区本级国有资本经营预算支出明细表

表 57: 2025 年区本级国有资本经营预算汇编企业户数

## 五、地方政府债务情况

## 六、预算绩效管理情况

# 2024 年全区地方一般公共预算收入执行情况表

( 财政快报数 )

表 1

单位：万元

| 项 目                 | 2023 年决算数        | 2024 年预算数        | 2024 年预计完成数      | 完成数为预算数的%     | 比上年增减%      |
|---------------------|------------------|------------------|------------------|---------------|-------------|
| <b>地方一般公共预算收入合计</b> | <b>5,023,051</b> | <b>5,275,000</b> | <b>5,165,283</b> | <b>97.9%</b>  | <b>2.8%</b> |
| <b>一、税收收入</b>       | <b>3,531,981</b> | <b>3,788,000</b> | <b>3,588,829</b> | <b>94.7%</b>  | <b>1.6%</b> |
| 增值税                 | 1,429,881        | 1,540,000        | 1,530,383        | 99.4%         | 7.0%        |
| 企业所得税               | 483,057          | 516,000          | 361,989          | 70.2%         | -25.1%      |
| 个人所得税               | 155,848          | 165,000          | 156,352          | 94.8%         | 0.3%        |
| 资源税                 | 310,695          | 330,000          | 311,152          | 94.3%         | 0.1%        |
| 城市维护建设税             | 206,200          | 218,000          | 202,074          | 92.7%         | -2.0%       |
| 房产税                 | 165,197          | 178,000          | 193,504          | 108.7%        | 17.1%       |
| 印花稅                 | 85,743           | 92,000           | 84,784           | 92.2%         | -1.1%       |
| 城镇土地使用税             | 122,895          | 133,000          | 154,867          | 116.4%        | 26.0%       |
| 土地增值税               | 112,845          | 125,000          | 152,980          | 122.4%        | 35.6%       |
| 车船税                 | 69,223           | 75,570           | 70,145           | 92.8%         | 1.3%        |
| 耕地占用税               | 130,934          | 145,000          | 134,153          | 92.5%         | 2.5%        |
| 契税                  | 245,648          | 255,000          | 218,445          | 85.7%         | -11.1%      |
| 烟叶税                 | 214              | 230              | 221              | 96.1%         | 3.3%        |
| 环境保护税               | 13,749           | 15,000           | 17,351           | 115.7%        | 26.2%       |
| 其他税收收入              | -148             | 200              | 429              | 214.5%        | 389.9%      |
| <b>二、非税收入</b>       | <b>1,491,070</b> | <b>1,487,000</b> | <b>1,576,454</b> | <b>106.0%</b> | <b>5.7%</b> |
| 专项收入                | 439,885          | 439,500          | 428,897          | 97.6%         | -2.5%       |
| 行政事业性收费收入           | 207,893          | 208,300          | 203,329          | 97.6%         | -2.2%       |
| 罚没收入                | 126,048          | 126,050          | 157,448          | 124.9%        | 24.9%       |
| 国有资本经营收入            | 13,777           | 13,780           | 20,736           | 150.5%        | 50.5%       |
| 国有资源（资产）有偿使用收入      | 541,693          | 538,070          | 578,270          | 107.5%        | 6.8%        |
| 捐赠收入                | 3,475            | 3,000            | 3,148            | 104.9%        | -9.4%       |
| 政府住房基金收入            | 126,775          | 126,800          | 119,635          | 94.3%         | -5.6%       |
| 其他收入                | 31,524           | 31,500           | 64,991           | 206.3%        | 106.2%      |

# 2024 年全区一般公共预算支出执行情况表

( 财政快报数 )

表 2

单位: 万元

| 预算科目名称          | 2023 年决<br>算数 | 2024 年变动<br>预算数 | 2024 年完<br>成数 | 为变动预<br>算% | 比上年<br>增减% |
|-----------------|---------------|-----------------|---------------|------------|------------|
| 一般公共预算支出合计      | 17,513,751    | 19,784,009      | 17,694,964    | 89.4%      | 1.0%       |
| 一般公共预算支出        | 1,000,953     | 1,083,946       | 1,018,963     | 94.0%      | 1.8%       |
| 人大事务            | 23,741        |                 | 23,667        |            | -0.3%      |
| 政协事务            | 20,167        |                 | 20,836        |            | 3.3%       |
| 政府办公厅(室)及相关机构事务 | 366,583       |                 | 392,889       |            | 7.2%       |
| 发展与改革事务         | 25,912        |                 | 30,607        |            | 18.1%      |
| 统计信息事务          | 16,628        |                 | 15,483        |            | -6.9%      |
| 财政事务            | 45,283        |                 | 44,098        |            | -2.6%      |
| 税收事务            | 50,348        |                 | 51,532        |            | 2.4%       |
| 审计事务            | 12,278        |                 | 14,948        |            | 21.7%      |
| 海关事务            | 897           |                 | 686           |            | -23.5%     |
| 商贸事务            | 37,590        |                 | 37,404        |            | -0.5%      |
| 知识产权事务          | 1,221         |                 | 2,184         |            | 78.9%      |
| 民族事务            | 5,426         |                 | 5,409         |            | -0.3%      |
| 档案事务            | 8,569         |                 | 9,498         |            | 10.8%      |
| 群众团体事务          | 37,725        |                 | 41,164        |            | 9.1%       |
| 市场监督管理事务        | 64,761        |                 | 65,302        |            | 0.8%       |
| 国防支出            | 9,759         | 16,903          | 15,938        | 94.3%      | 63.3%      |
| 公共安全支出          | 686,680       | 734,956         | 711,106       | 96.8%      | 3.6%       |
| 武装警察部队          | 787           |                 | 170           |            | -78.4%     |
| 公安              | 427,821       |                 | 436,201       |            | 2.0%       |
| 检察              | 47,862        |                 | 53,164        |            | 11.1%      |
| 法院              | 90,088        |                 | 96,092        |            | 6.7%       |

|                    |                  |                  |                  |              |              |
|--------------------|------------------|------------------|------------------|--------------|--------------|
| 司法                 | 43,142           |                  | 43,236           |              | 0.2%         |
| 缉私警察               |                  |                  |                  |              |              |
| <b>教育支出</b>        | <b>2,236,892</b> | <b>2,499,350</b> | <b>2,253,292</b> | <b>90.2%</b> | <b>0.7%</b>  |
| 教育管理事务             | 53,577           |                  | 49,155           |              |              |
| 普通教育               | 1,838,429        |                  | 1,811,751        |              | -1.5%        |
| 职业教育               | 195,149          |                  | 216,841          |              | 11.1%        |
| 成人教育               |                  |                  |                  |              |              |
| 广播电视教育             | 934              |                  | 1,184            |              | 26.8%        |
| 留学教育               |                  |                  |                  |              |              |
| 特殊教育               | 10,018           |                  | 10,277           |              | 2.6%         |
| 进修及培训              | 26,749           |                  | 22,811           |              | -14.7%       |
| 教育费附加安排的支出         | 50,631           |                  | 53,017           |              | 4.7%         |
| 其他教育支出             | 61,405           |                  | 88,256           |              | 43.7%        |
| <b>科学技术支出</b>      | <b>280,571</b>   | <b>317,946</b>   | <b>290,345</b>   | <b>91.3%</b> | <b>3.5%</b>  |
| 科学技术管理事务           | 19,679           |                  | 23,243           |              | 18.1%        |
| 基础研究               | 10,294           |                  | 32,183           |              | 212.6%       |
| 应用研究               | 3,161            |                  | 3,091            |              | -2.2%        |
| 技术与研究开发            | 167,867          |                  | 138,630          |              | -17.4%       |
| 科技条件与服务            | 30,925           |                  | 30,029           |              | -2.9%        |
| 社会科学               | 3,278            |                  | 3,287            |              | 0.3%         |
| 科学技术普及             | 11,897           |                  | 11,353           |              | -4.6%        |
| 科技交流与合作            | -3               |                  | 561              |              | 18800.0%     |
| <b>文化旅游体育与传媒支出</b> | <b>257,618</b>   | <b>302,556</b>   | <b>250,373</b>   | <b>82.8%</b> | <b>-2.8%</b> |
| 文化和旅游              | 119,153          |                  | 106,620          |              | -10.5%       |
| 文物                 | 14,509           |                  | 25,507           |              | 75.8%        |
| 体育                 | 21,271           |                  | 25,593           |              | 20.3%        |
| 新闻出版电影             | 16,475           |                  | 9,644            |              | -41.5%       |



|                  |                  |                  |                  |              |               |
|------------------|------------------|------------------|------------------|--------------|---------------|
| 广播电视             | 47,415           |                  | 59,145           |              | 24.7%         |
| 其他文化旅游体育与传媒支出    | 38,795           |                  | 23,864           |              | -38.5%        |
| <b>社会保障和就业支出</b> | <b>2,924,790</b> | <b>3,220,435</b> | <b>3,124,538</b> | <b>97.0%</b> | <b>6.8%</b>   |
| 人力资源和社会保障管理事务    | 128,134          |                  | 157,688          |              | 23.1%         |
| 民政管理事务           | 47,414           |                  | 65,063           |              | 37.2%         |
| 补充全国社会保障基金       |                  |                  |                  |              |               |
| 行政事业单位养老支出       | 1,203,282        |                  | 1,222,906        |              | 1.6%          |
| 企业改革补助           | 3,083            |                  | 2,557            |              | -17.1%        |
| 就业补助             | 142,258          |                  | 155,617          |              | 9.4%          |
| 抚恤               | 47,908           |                  | 48,744           |              | 1.7%          |
| 退役安置             | 69,708           |                  | 65,051           |              | -6.7%         |
| 社会福利             | 43,605           |                  | 47,821           |              | 9.7%          |
| 残疾人事业            | 60,009           |                  | 61,076           |              | 1.8%          |
| 红十字事业            | 2,567            |                  | 2,634            |              | 2.6%          |
| 最低生活保障           | 214,994          |                  | 246,244          |              | 14.5%         |
| 临时救助             | 22,259           |                  | 20,975           |              | -5.8%         |
| 特困人员救助供养         | 10,808           |                  | 14,134           |              | 31%           |
| 补充道路交通事故社会救助基金   |                  |                  |                  |              |               |
| 其他生活救助           | 2,949            |                  | 7,315            |              | 148.1%        |
| 财政对基本养老保险基金的补助   | 775,167          |                  | 859,763          |              | 10.9%         |
| 财政对其他社会保险基金的补助   |                  |                  | 200              |              |               |
| 退役军人管理事务         | 14,952           |                  | 14,667           |              | -1.9%         |
| 财政代缴社会保险费支出      |                  |                  |                  |              |               |
| 其他社会保障和就业支出      | 135,693          |                  | 132,083          |              | -2.7%         |
| <b>卫生健康支出</b>    | <b>1,464,573</b> | <b>1,382,829</b> | <b>1,268,781</b> | <b>91.8%</b> | <b>-13.4%</b> |
| 卫生健康管理事务         | 24,391           |                  | 27,498           |              | 12.7%         |
| 公立医院             | 285,116          |                  | 264,148          |              | -7.4%         |

|                |                  |                  |                  |              |              |
|----------------|------------------|------------------|------------------|--------------|--------------|
| 基层医疗卫生机构       | 103,533          |                  | 106,135          |              | 2.5%         |
| 公共卫生           | 325,052          |                  | 175,030          |              | -46.2%       |
| 计划生育事务         | 17,233           |                  | 19,507           |              | 13.2%        |
| 行政事业单位医疗       | 200,697          |                  | 192,163          |              | -4.3%        |
| 财政对基本医疗保险基金的补助 | 345,050          |                  | 344,845          |              | -0.1%        |
| 医疗救助           | 74,031           |                  | 62,535           |              | -15.5%       |
| 优抚对象医疗         | 576              |                  | 700              |              | 21.5%        |
| 医疗保障管理事务       | 10,683           |                  | 21,582           |              | 102.0%       |
| 老龄卫生健康事务       | 1,284            |                  | 1,379            |              | 7.4%         |
| 中医药事务          | 6,939            |                  | 6,398            |              | -7.8%        |
| 其他卫生健康支出       | 69,988           |                  | 45,629           |              | -34.8%       |
| <b>节能环保支出</b>  | <b>743,603</b>   | <b>898,067</b>   | <b>723,541</b>   | <b>80.6%</b> | <b>-2.7%</b> |
| 环境保护管理事务       | 20,586           |                  | 20,321           |              | -1.3%        |
| 环境监测与监察        | 4,908            |                  | 4,042            |              | -17.6%       |
| 污染防治           | 337,369          |                  | 433,784          |              | 28.6%        |
| 自然生态保护         | 141,771          |                  | 84,516           |              | -40.4%       |
| 森林保护修复         | 10,680           |                  | 15,009           |              | 40.5%        |
| 风沙荒漠治理         |                  |                  | 8,500            |              |              |
| 退牧还草           | -328             |                  | -4               |              | 98.8%        |
| 已垦草原退耕还草       | -415             |                  |                  |              | 100.0%       |
| 能源节约利用         | 2,849            |                  | 8,595            |              | 201.7%       |
| 污染减排           | 11,945           |                  | 9,130            |              | -23.6%       |
| 可再生能源          | 2,667            |                  | 8,532            |              | 219.9%       |
| 循环经济           | 5,779            |                  | 200              |              | -96.5%       |
| 能源管理事务         | 1,281            |                  |                  |              | -100.0%      |
| 其他节能环保支出       | 204,511          |                  | 130,916          |              | -36.0%       |
| <b>城乡社区支出</b>  | <b>1,417,329</b> | <b>1,643,500</b> | <b>1,368,177</b> | <b>83.2%</b> | <b>-3.5%</b> |

|                    |                  |                  |                  |              |               |
|--------------------|------------------|------------------|------------------|--------------|---------------|
| 城乡社区管理事务           | 125,217          |                  | 152,098          |              | 21.5%         |
| 城乡社区规划与管理          | 2,039            |                  | 5,982            |              | 193.4%        |
| 城乡社区公共设施           | 655,976          |                  | 669,324          |              | 2.0%          |
| 城乡社区环境卫生           | 159,185          |                  | 145,815          |              | -8.4%         |
| 建设市场管理与监督          | 1,947            |                  | 2,738            |              | 40.6%         |
| 其他城乡社区支出           | 472,965          |                  | 392,220          |              | -17.1%        |
| <b>农林水支出</b>       | <b>2,764,892</b> | <b>3,620,901</b> | <b>3,142,239</b> | <b>86.8%</b> | <b>13.6%</b>  |
| 农业农村               | 701,675          |                  | 693,586          |              | -1.2%         |
| 林业和草原              | 237,773          |                  | 228,072          |              | -4.1%         |
| 水利                 | 411,007          |                  | 895,713          |              | 117.9%        |
| 巩固脱贫攻坚成果衔接乡村振兴     | 726,775          |                  | 733,007          |              | 0.9%          |
| 农村综合改革             | 211,107          |                  | 220,559          |              | 4.5%          |
| 普惠金融发展支出           | 151,667          |                  | 146,126          |              | -3.7%         |
| 目标价格补贴             |                  |                  |                  |              |               |
| 其他农林水支出            | 324,888          |                  | 225,176          |              | -30.7%        |
| <b>交通运输支出</b>      | <b>1,537,508</b> | <b>1,130,354</b> | <b>1,079,763</b> | <b>95.5%</b> | <b>-29.8%</b> |
| 公路水路运输             | 990,736          |                  | 736,915          |              | -25.6%        |
| 铁路运输               | 280,081          |                  | 261,084          |              | -6.8%         |
| 民用航空运输             | 33,504           |                  | 32,213           |              | -3.9%         |
| 邮政业支出              | 445              |                  | 444              |              | -0.2%         |
| <b>资源勘探工业信息等支出</b> | <b>454,911</b>   | <b>567,691</b>   | <b>438,580</b>   | <b>77.3%</b> | <b>-3.6%</b>  |
| 资源勘探开发             | 25,782           |                  | 41,720           |              | 61.8%         |
| 制造业                | 43,427           |                  | 19,937           |              | -54.1%        |
| 建筑业                |                  |                  |                  |              |               |
| 工业和信息产业监管          | 90,138           |                  | 84,869           |              | -5.8%         |
| 国有资产监管             | 18,145           |                  | 6,228            |              | -65.7%        |
| 支持中小企业发展和管理支出      | 129,543          |                  | 166,880          |              | 28.8%         |

|                    |                |                |                |              |               |
|--------------------|----------------|----------------|----------------|--------------|---------------|
| 其他资源勘探工业信息等支出      | 147,876        |                | 118,946        |              | -19.6%        |
| <b>商业服务业等支出</b>    | <b>84,037</b>  | <b>161,373</b> | <b>133,162</b> | <b>82.5%</b> | <b>58.5%</b>  |
| 商业流通事务             | 48,222         |                | 81,145         |              | 68.3%         |
| 涉外发展服务支出           | 16,137         |                | 16,221         |              | 0.5%          |
| 其他商业服务业等支出         | 19,678         |                | 35,796         |              | 81.9%         |
| <b>金融支出</b>        | <b>26,369</b>  | <b>25,620</b>  | <b>25,063</b>  | <b>97.8%</b> | <b>-5.0%</b>  |
| 金融部门行政支出           | 597            |                | 342            |              | -42.7%        |
| 金融部门监管支出           | -80            |                | 240            |              | 400.0%        |
| 金融发展支出             | 22,660         |                | 23,213         |              | 2.4%          |
| 金融调控支出             |                |                |                |              |               |
| 其他金融支出             | 3,192          |                | 1,268          |              | -60.3%        |
| <b>援助其他地区支出</b>    |                |                |                |              |               |
| <b>自然资源海洋气象等支出</b> | <b>216,451</b> | <b>278,662</b> | <b>228,862</b> |              | <b>5.7%</b>   |
| 自然资源事务             | 197,009        |                | 219,542        |              | 11.4%         |
| 气象事务               | 19,418         |                | 9,320          |              | -52.0%        |
| 其他自然资源海洋气象等支出      | 24             |                |                |              | -100.0%       |
| <b>住房保障支出</b>      | <b>646,038</b> | <b>761,394</b> | <b>672,931</b> | <b>88.4%</b> | <b>4.2%</b>   |
| 保障性安居工程支出          | 201,515        |                | 222,330        |              | 10.3%         |
| 住房改革支出             | 393,558        |                | 392,853        |              | -0.2%         |
| 城乡社区住宅             | 50,965         |                | 57,748         |              | 13.3%         |
| <b>粮油物资储备支出</b>    | <b>47,402</b>  | <b>57,967</b>  | <b>42,582</b>  |              | <b>-10.2%</b> |
| 粮油物资事务             | 37,016         |                | 35,375         |              | -4.4%         |
| 粮油储备               | 1,238          |                | 1,485          |              | 20.0%         |
| <b>灾害防治及应急管理支出</b> | <b>118,085</b> | <b>302,533</b> | <b>275,067</b> |              | <b>132.9%</b> |
| 应急管理事务             | 37,044         |                | 105,676        |              | 185.3%        |
| 消防救援事务             | 63,372         |                | 118,390        |              | 86.8%         |
| 矿山安全               | 723            |                | 2,687          |              | 271.6%        |

|                 |                |                |                |  |               |
|-----------------|----------------|----------------|----------------|--|---------------|
| 地震事务            | 2,471          |                | 15,530         |  | 528.5%        |
| 自然灾害防治          | 1,701          |                | 19,136         |  | 1025.0%       |
| 自然灾害救灾及恢复重建支出   | 6,659          |                | 6,255          |  | -6.1%         |
| 其他灾害防治及应急管理支出   | 6,115          |                | 7,393          |  | 20.9%         |
| <b>其他支出</b>     | <b>61,852</b>  | <b>180,862</b> | <b>50,322</b>  |  | <b>-18.6%</b> |
| 其他支出            | 61,852         |                | 50,322         |  | -18.6%        |
| <b>债务付息支出</b>   | <b>530,446</b> | <b>593,864</b> | <b>579,238</b> |  | <b>9.2%</b>   |
| 地方政府一般债务付息支出    | 530,446        |                | 579,238        |  | 9.2%          |
| <b>债务发行费用支出</b> | <b>2,992</b>   | <b>2,300</b>   | <b>2,101</b>   |  | <b>-29.8%</b> |

# 2024 年全区一般公共预算收支 执行情况的说明

2024 年，全区地方一般公共预算收入完成 516.5 亿元，为年年初预算的 98%，增长 2.8%，其中：税收收入 358.9 亿元，增长 1.6%；非税收入 157.6 亿元，增长 5.7%。分级次看，区本级地方一般公共预算收入 195.2 亿元，较上年完成数持平，其中：税收收入 134 亿元，下降 1.4%；非税收入 61.2 亿元，增长 3.1%。市县级地方一般公共预算收入 321.3 亿元，增长 4.6%，其中：税收收入 224.9 亿元，增长 3.5%；非税收入 96.4 亿元，增长 7.5%。从收入结构看，全区税收收入占比 69.5%，区本级税收收入占比 68.6%，市县税收收入占比 70%。主要收入完成情况如下：

1. 增值税 153 亿元，完成年初预算的 99.4%，增长 7%，主要是增值税留抵退税政策回补效应带动收入同比增加。

2. 企业所得税 36.2 亿元，完成年度预算的 70.2%，下降 25.1%，主要受企业利润下滑影响整体减收，特别是上年企业利润同比大幅下滑，企业所得税汇算清缴下降较多。

3. 个人所得税 15.6 亿元，完成年度预算的 94.8%，增长 0.3%。

4. 资源税 31.1 亿元，完成年度预算的 94.3%，增长 0.1%。

5. 城市维护建设税 20.2 亿元，完成年度预算的 92.7%，下降 2%。

6.房产税 19.4 亿元，完成年度预算的 108.7%，增长 17.1%，主要是当年清欠税款增收 2.8 亿元。

7.城镇土地使用税 15.5 亿元，完成年度预算的 116.4%，增长 26%，主要市县城镇土地使用税清欠补缴税款增加 3.2 亿元。

8.土地增值税 15.3 亿元，完成年度预算的 122.4%，增长 35.6%，主要是市县土地增值税清欠补缴税款增加 4 亿元。

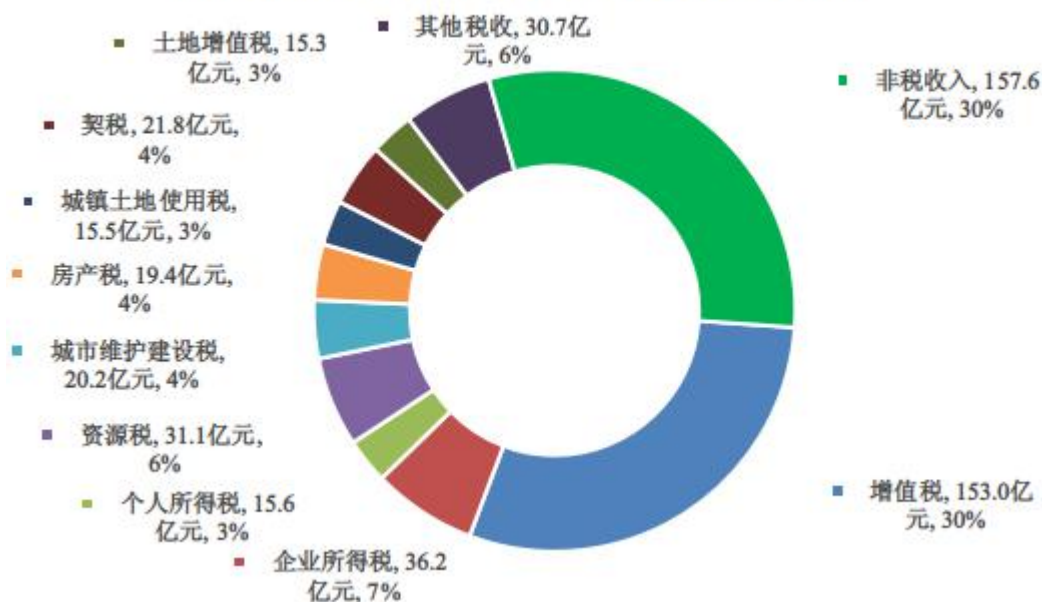
9.耕地占用税 13.4 亿元，完成年度预算的 92.5%，增长 2.5%。

10.契税 21.8 亿元，完成年度预算的 85.7%，下降 11%，主要是受房地产市场持续低迷、商品房销售不佳以及契税税率政策调整等因素影响。

11.非税收入 157.6 亿元，完成年度预算的 106%，增长 5.7%。其中：专项收入 42.9 亿元，下降 2.5%；行政事业性收费 20.3 亿元，下降 2.2%；罚没收入 15.7 亿元，增长 24.9%，主要是公安、市场监管、生态环境、监察等罚没收入同比增加拉动；国有资本经营收入 2.1 亿元，增长 50.5%，主要是区本级产业引导基金投资收益及宁夏体育总会上缴的现金对价和股票分红收入增加；国有资源（资产）有偿使用收入 57.8 亿元，增长 6.8%，主要是国库存款利息收入、矿业权出让收益、市县行政事业单位国有资产处置收入增加；其他收入 6.5 亿元，增长 106.3%，主要是区本级建筑工程劳动保险费结余和教育专户历年非税收入等结余资金一次性入库 1.5 亿元；银川市本级一次性入库金凤区、西

夏区占用市本级部门土地、房产补偿资金 0.9 亿元。

2024年全区地方一般公共预算收入完成情况



2024 年全区一般公共预算支出完成 1769.5 亿元，增长 1%，为年度变动预算的 89.4%。分级次看，区本级一般公共预算支出 437.5 亿元，增长 4.3%，为年度变动预算的 96.5%；市县级一般公共预算支出 1332 亿元，较上年决算数持平，为年度变动预算的 87.3%。全区一般公共预算支出中民生支出 1351.5 亿元，增长 2.8%，占一般公共预算支出的 76%。主要支出项目完成情况如下：

1. 一般公共服务支出 101.9 亿元，增长 1.8%；
2. 公共安全支出 71.1 亿元，增长 3.6%；
3. 教育支出 225.3 亿元，增长 0.7%；
4. 科学技术支出 29 亿元，增长 3.5%；



5.社会保障和就业支出 312.5 亿元，增长 6.8%，主要是城乡居民基础养老金、城乡低保等保障标准提标相应支出增加；

6.卫生健康支出 126.9 亿元，下降 13.4%，主要是 2023 年疫情防控等一次性支出抬高基数；

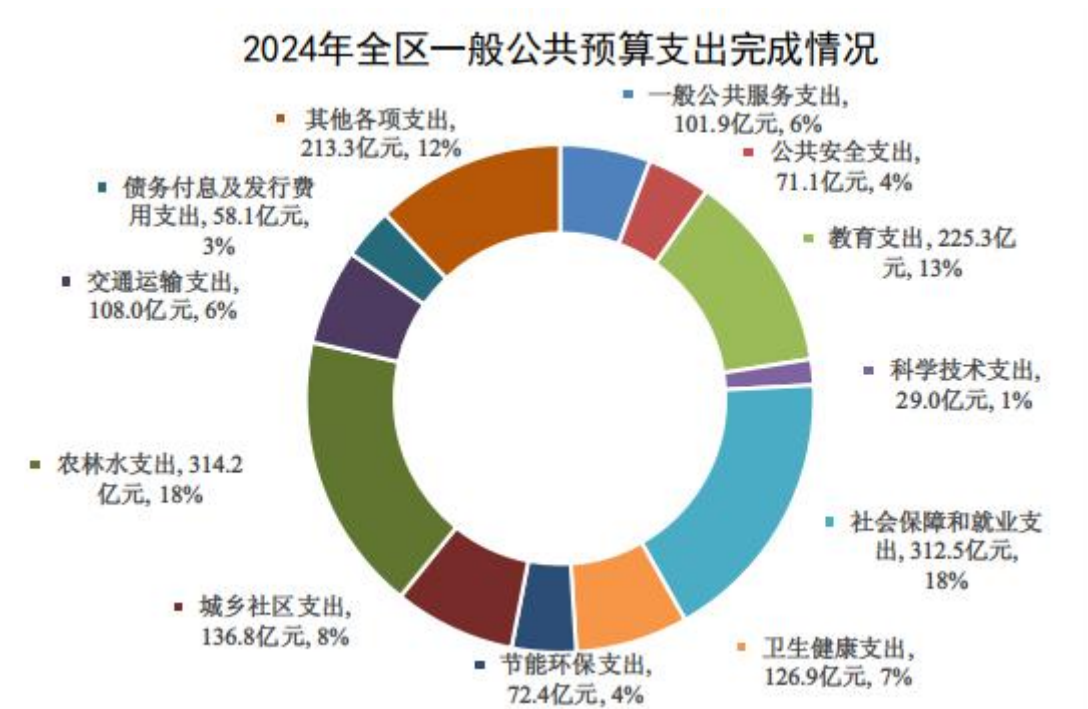
7.节能环保支出 72.4 亿元，下降 2.7%，主要是黄河流域生态保护和高质量发展中央预算内投资专项转移支付同比减少；

8.城乡社区支出 136.8 亿元，下降 3.5%，主要是小城镇基础设施建设及城乡社区环境卫生领域支出减少；

9.农林水支出 314.2 亿元，增长 13.6%，主要是增发国债项目资金支出增加较多；

10.交通运输支出 108 亿元，下降 29.8%，主要是中央车购税补助资金同比减少。

为便于人大代表审查预算执行情况，我们将 2024 年全区及区本级一般公共预算支出都细化到了款级（表 2、表 6）。



# 2024年自治区本级一般公共预算全口径收支执行平衡表

(财政快报数)

表 3

单位: 万元

| 收 入                   | 执行数        | 支 出                   | 执行数       |
|-----------------------|------------|-----------------------|-----------|
| 本级地方一般公共预算收入          | 1,952,519  | 本级一般公共预算支出            | 4,375,331 |
| 上级补助收入                | 12,126,579 | 补助下级支出                | 9,306,350 |
| 返还性收入                 | 484,206    | 返还性支出                 | 433,284   |
| 所得税基数返还收入             | 23,216     | 所得税基数返还支出             | 28,770    |
| 成品油税费改革税收返还收入         | 88,000     | 成品油税费改革税收返还支出         | 2,608     |
| 增值税税收返还收入             | 106,990    | 增值税税收返还支出             | 11,293    |
| 消费税税收返还收入             | 20,300     | 消费税税收返还支出             | 0         |
| 增值税“五五分享”税收返还收入       | 245,700    | 增值税“五五分享”税收返还支出       | 390,613   |
| 其他税收返还收入              |            | 其他税收返还支出              |           |
| 一般性转移支付收入             | 10,329,455 | 一般性转移支付支出             | 7,341,706 |
| 体制补助收入                |            | 体制补助支出                | 107,297   |
| 均衡性转移支付收入             | 5,032,200  | 均衡性转移支付支出             | 2,745,540 |
| 县级基本财力保障机制奖补资金收入      | 310,636    | 县级基本财力保障机制奖补资金支出      | 284,801   |
| 结算补助收入                | 156,059    | 结算补助支出                | 136,305   |
| 资源枯竭型城市转移支付补助收入       | 34,596     | 资源枯竭型城市转移支付补助支出       | 45,631    |
| 企业事业单位划转补助收入          |            | 企业事业单位划转补助支出          | 6,095     |
| 产粮(油)大县奖励资金收入         | 23,168     | 产粮(油)大县奖励资金支出         | 23,168    |
| 重点生态功能区转移支付收入         | 227,213    | 重点生态功能区转移支付支出         | 227,213   |
| 固定数额补助收入              | 452,879    | 固定数额补助支出              | 251,998   |
| 革命老区转移支付收入            | 21,733     | 革命老区转移支付支出            | 21,733    |
| 民族地区转移支付收入            | 568,677    | 民族地区转移支付支出            |           |
| 巩固脱贫攻坚成果衔接乡村振兴转移支付收入  | 361,483    | 巩固脱贫攻坚成果衔接乡村振兴转移支付支出  | 476,060   |
| 一般公共服务共同财政事权转移支付收入    |            | 一般公共服务共同财政事权转移支付支出    | 230       |
| 外交共同财政事权转移支付收入        |            | 外交共同财政事权转移支付支出        |           |
| 国防共同财政事权转移支付收入        |            | 国防共同财政事权转移支付支出        |           |
| 公共安全共同财政事权转移支付收入      | 124,617    | 公共安全共同财政事权转移支付支出      | 79,637    |
| 教育共同财政事权转移支付收入        | 414,078    | 教育共同财政事权转移支付支出        | 546,955   |
| 科学技术共同财政事权转移支付收入      | 11,092     | 科学技术共同财政事权转移支付支出      | 69,336    |
| 文化旅游体育与传媒共同财政事权转移支付收入 | 38,133     | 文化旅游体育与传媒共同财政事权转移支付支出 | 44,849    |

|                       |                   |                       |                   |
|-----------------------|-------------------|-----------------------|-------------------|
| 社会保障和就业共同财政事权转移支付收入   | 1,119,641         | 社会保障和就业共同财政事权转移支付支出   | 665,050           |
| 医疗卫生共同财政事权转移支付收入      | 416,864           | 医疗卫生共同财政事权转移支付支出      | 512,652           |
| 节能环保共同财政事权转移支付收入      | 55,716            | 节能环保共同财政事权转移支付支出      | 38,392            |
| 城乡社区共同财政事权转移支付收入      |                   | 城乡社区共同财政事权转移支付支出      |                   |
| 农林水共同财政事权转移支付收入       | 687,878           | 农林水共同财政事权转移支付支出       | 840,311           |
| 交通运输共同财政事权转移支付收入      | 134,563           | 交通运输共同财政事权转移支付支出      | 142,910           |
| 资源勘探工业信息等共同财政事权转移支付收入 | 70,677            | 资源勘探工业信息等共同财政事权转移支付支出 |                   |
| 商业服务业等共同财政事权转移支付收入    |                   | 商业服务业等共同财政事权转移支付支出    |                   |
| 金融共同财政事权转移支付收入        |                   | 金融共同财政事权转移支付支出        |                   |
| 住房保障共同财政事权转移支付收入      | 51,733            | 住房保障共同财政事权转移支付支出      | 68,603            |
| 粮油物资储备共同财政事权转移支付收入    | 6,532             | 粮油物资储备共同财政事权转移支付支出    |                   |
| 灾害防治及应急管理共同财政事权转移支付收入 | 5,990             | 灾害防治及应急管理共同财政事权转移支付支出 | 4,003             |
| 其他共同财政事权转移支付收入        | 359               | 其他共同财政事权转移支付支出        |                   |
| 增值税留抵退税转移支付收入         |                   | 增值税留抵退税转移支付支出         |                   |
| 其他退税减税降费转移支付收入        |                   | 其他退税减税降费转移支付支出        |                   |
| 补充县区财力转移支付收入          |                   | 补充县区财力转移支付支出          |                   |
| 其他一般性转移支付收入           | 2,938             | 其他一般性转移支付支出           | 2,938             |
| <b>专项转移支付收入</b>       | <b>1,312,918</b>  | <b>专项转移支付支出</b>       | <b>1,531,360</b>  |
| <b>上解收入</b>           | <b>64,484</b>     | <b>上解支出</b>           | <b>72,100</b>     |
| 体制上解收入                | 62,294            | 体制上解支出                | 2,100             |
| 专项上解收入                | 2,190             | 专项上解支出                | 70,000            |
| <b>调入资金</b>           | <b>7,406</b>      | <b>调出资金</b>           | <b>22,800</b>     |
| 从政府性基金预算调入一般公共预算      |                   |                       |                   |
| 从国有资本经营预算调入一般公共预算     | 7,406             |                       |                   |
| 从其他资金调入一般公共预算         |                   |                       |                   |
| <b>动用预算稳定调节基金</b>     | <b>1,302,288</b>  | <b>安排预算稳定调节基金</b>     | <b>1,796,549</b>  |
| <b>债务收入</b>           | <b>2,297,655</b>  | <b>债务还本支出</b>         | <b>764,089</b>    |
|                       |                   | <b>债务转贷支出</b>         | <b>1,304,317</b>  |
| <b>上年结转</b>           | <b>400,775</b>    | <b>年终结余</b>           | <b>575,170</b>    |
|                       |                   | <b>减：结转下年的支出</b>      | <b>575,170</b>    |
|                       |                   | 净结余                   |                   |
| <b>总计</b>             | <b>18,151,706</b> | <b>总计</b>             | <b>18,216,706</b> |

# 2024年自治区本级地方一般公共预算收入执行情况表

(财政快报数)

表 4

单位: 万元

| 项 目                 | 2023 年<br>决算数    | 2024 年<br>预算数    | 2024 年<br>完成数    | 完成数为<br>预算数的% | 比上年<br>增减%   |
|---------------------|------------------|------------------|------------------|---------------|--------------|
| <b>地方一般公共预算收入合计</b> | <b>1,952,666</b> | <b>2,091,000</b> | <b>1,952,519</b> | <b>93.4%</b>  | <b>0.0%</b>  |
| <b>一、税收收入</b>       | <b>1,358,083</b> | <b>1,459,000</b> | <b>1,339,671</b> | <b>91.8%</b>  | <b>-1.4%</b> |
| 增值税                 | 564,747          | 618,200          | 611,639          | 98.9%         | 8.3%         |
| 企业所得税               | 280,590          | 291,000          | 183,233          | 63.0%         | -34.7%       |
| 个人所得税               | 77,925           | 84,500           | 78,176           | 92.5%         | 0.3%         |
| 资源税                 | 310,695          | 330,000          | 311,152          | 94.3%         | 0.1%         |
| 城市维护建设税             | 467              |                  | 556              |               | 19.1%        |
| 房产税                 | 49,559           | 54,000           | 58,051           | 107.5%        | 17.1%        |
| 印花税                 |                  |                  |                  |               |              |
| 城镇土地使用税             | 36,868           | 40,000           | 46,460           | 116.2%        | 26.0%        |
| 土地增值税               | 33,853           | 37,550           | 45,894           | 122.2%        | 35.6%        |
| 车船税                 |                  |                  |                  |               |              |
| 耕地占用税               |                  |                  |                  |               |              |
| 契税                  |                  |                  |                  |               |              |
| 烟叶税                 |                  |                  |                  |               |              |
| 环境保护税               | 3,438            | 3,750            | 4,338            | 115.7%        | 26.2%        |
| 其他税收收入              | -59              |                  | 172              |               | 391.5%       |
| <b>二、非税收入</b>       | <b>594,583</b>   | <b>632,000</b>   | <b>612,848</b>   | <b>97.0%</b>  | <b>3.1%</b>  |
| 专项收入                | 215,937          | 220,000          | 207,330          | 94.2%         | -4.0%        |
| 行政事业性收费收入           | 108,606          | 120,000          | 100,389          | 83.7%         | -7.6%        |
| 罚没收入                | 36,184           | 36,000           | 38,597           | 107.2%        | 6.7%         |
| 国有资本经营收入            | 3,881            | 22,000           | 5,782            | 26.3%         | 49.0%        |
| 国有资源(资产)有偿<br>使用收入  | 211,300          | 217,000          | 228,478          | 105.3%        | 8.1%         |
| 捐赠收入                |                  |                  |                  |               |              |
| 政府住房基金收入            | 10,327           | 12,000           | 8,538            | 71.2%         | -17.3%       |
| 其他收入                | 8,348            | 5,000            | 23,734           | 474.7%        | 184.3%       |

# 2024年自治区本级一般公共预算全口径支出执行情况表

(财政快报数)

表5

单位: 万元

| 项 目             | 2024年执行数          |                    |  |                                    |                            |                           | 2023年<br>执行数      | 增幅%          |
|-----------------|-------------------|--------------------|--|------------------------------------|----------------------------|---------------------------|-------------------|--------------|
|                 | 2024年支<br>出合计     | 其中:自<br>治区本级<br>支出 | 其中:上解<br>支出、安排<br>预算稳定调<br>节基金、调<br>出资金及结<br>转下年 | 其中:对<br>市县的返<br>还性和一<br>般性转移<br>支付 | 其中:一<br>般债务还<br>本及转贷<br>支出 | 其中:对<br>市县的专<br>项转移支<br>付 |                   |              |
| <b>合 计</b>      | <b>18,216,706</b> | <b>4,375,331</b>   | <b>2,466,619</b>                                 | <b>7,774,990</b>                   | <b>2,068,406</b>           | <b>1,531,360</b>          | <b>19,886,071</b> | <b>-8.4%</b> |
| 一般公共服务支出        | 259,416           | 237,069            |  | 230                                |                            | 22,117                    | 235,558           | 10.1%        |
| 国防支出            | 12,146            | 9,175              |  |                                    |                            | 2,971                     | 8,180             | 48.5%        |
| 公共安全支出          | 384,335           | 291,593            |  | 79,637                             |                            | 13,105                    | 350,877           | 9.5%         |
| 教育支出            | 983,478           | 401,844            |  | 546,955                            |                            | 34,679                    | 962,106           | 2.2%         |
| 科学技术支出          | 190,316           | 118,980            |  | 69,336                             |                            | 2,000                     | 191,522           | -0.6%        |
| 文化旅游体育与传<br>媒支出 | 159,306           | 90,565             |  | 44,849                             |                            | 23,892                    | 151,163           | 5.4%         |
| 社会保障和就业支<br>出   | 1,724,722         | 1,032,591          |  | 665,050                            |                            | 27,082                    | 1,751,019         | -1.5%        |
| 卫生健康支出          | 752,013           | 205,975            |  | 512,652                            |                            | 33,386                    | 777,224           | -3.2%        |
| 节能环保支出          | 449,913           | 40,496             |  | 38,392                             |                            | 371,025                   | 632,461           | -28.9%       |
| 城乡社区支出          | 306,819           | 7,314              |  |                                    |                            | 299,505                   | 77,056            | 298.2%       |
| 农林水支出           | 2,280,605         | 695,600            |  | 1,316,371                          |                            | 268,633                   | 2,770,465         | -17.7%       |
| 交通运输支出          | 871,057           | 717,078            |  | 142,910                            |                            | 11,069                    | 1,189,325         | -26.8%       |
| 资源勘探工业信息<br>等支出 | 157,672           | 43,030             |  |                                    |                            | 114,642                   | 193,368           | -18.5%       |
| 商业服务业等支出        | 79,261            | 4,491              |  |                                    |                            | 74,770                    | 30,010            | 164.1%       |
| 金融支出            | 20,684            | 20,030             |  |                                    |                            | 654                       | 22,777            | -9.2%        |
| 自然资源海洋气象<br>等支出 | 177,479           | 47,547             |  |                                    |                            | 129,932                   | 132,060           | 34.4%        |
| 住房保障支出          | 183,392           | 79,889             |  | 68,603                             |                            | 34,900                    | 198,454           | -7.6%        |
| 粮油物资储备支出        | 22,634            | 21,339             |  |                                    |                            | 1,295                     | 23,014            | -1.7%        |
| 灾害防治及应急管<br>理支出 | 186,812           | 132,018            |  | 4,003                              |                            | 50,791                    | 60,881            | 206.8%       |
| 其他支出            | 34,176            | 16,324             |  | 2,938                              |                            | 14,914                    | 12,510            | 173.2%       |
| 债务还本支出          | 764,089           |                    |  |                                    | 764,089                    |                           | 0                 | 0.0%         |
| 债务付息支出          | 160,282           | 160,282            |  |                                    |                            |                           | 155,297           | 3.2%         |
| 债务发行费用支出        | 2,101             | 2,101              |  |                                    |                            |                           | 2,992             | -29.8%       |
| 对市县的其他补助        | 8,054,001         |                    | 2,466,619  | 4,283,065                          | 1,304,317                  |                           | 9,957,752         | -19.1%       |

# 2024 年自治区本级一般公共预算支出执行情况表

( 财政快报数 )

表 6

单位：万元

| 预算科目名称            | 2023 年决<br>算数    | 2024 年变<br>动预算数  | 2024 年<br>完成数    | 为变动<br>预算%   | 比上年<br>增减%    |
|-------------------|------------------|------------------|------------------|--------------|---------------|
| <b>一般公共预算支出合计</b> | <b>4,194,789</b> | <b>4,534,509</b> | <b>4,375,331</b> | <b>96.5%</b> | <b>4.3%</b>   |
| <b>一般公共服务支出</b>   | <b>213,053</b>   | <b>238,121</b>   | <b>237,069</b>   | <b>100%</b>  | <b>11.3%</b>  |
| 人大事务              | 4,859            |                  | 6,051            |              | 24.5%         |
| 政协事务              | 4,389            |                  | 6,171            |              | 40.6%         |
| 政府办公厅(室)及相关机构事务   | 8,546            |                  | 31,867           |              | 272.9%        |
| 发展与改革事务           | 4,245            |                  | 6,762            |              | 59.3%         |
| 统计信息事务            | 6,060            |                  | 5,108            |              | -15.7%        |
| 财政事务              | 10,568           |                  | 11,434           |              | 8.2%          |
| 税收事务              | 36,600           |                  | 38,254           |              | 4.5%          |
| 审计事务              | 2,015            |                  | 4,884            |              | 142.4%        |
| 海关事务              | 597              |                  | 486              |              | -18.6%        |
| 商贸事务              | 6,585            |                  | 6,848            |              | 4.0%          |
| 知识产权事务            | 836              |                  | 1,365            |              | 63.3%         |
| 民族事务              | 1,748            |                  | 2,637            |              | 50.9%         |
| 档案事务              | 1,308            |                  | 1,671            |              | 27.8%         |
| 群众团体事务            | 9,362            |                  | 10,454           |              | 11.7%         |
| 市场监督管理事务          | 20,050           |                  | 24,708           |              | 23.2%         |
| <b>国防支出</b>       | <b>2,556</b>     | <b>9,175</b>     | <b>9,175</b>     | <b>100%</b>  | <b>259.0%</b> |
| <b>公共安全支出</b>     | <b>259,645</b>   | <b>291,593</b>   | <b>291,593</b>   | <b>100%</b>  | <b>12.3%</b>  |
| 武装警察部队            |                  |                  |                  |              |               |
| 公安                | 51,868           |                  | 62,124           |              | 19.8%         |
| 检察                | 47,149           |                  | 52,421           |              | 11.2%         |
| 法院                | 87,926           |                  | 94,813           |              | 7.8%          |
| 司法                | 4,140            |                  | 4,773            |              | 15.3%         |

|                    |                  |                  |                  |             |              |
|--------------------|------------------|------------------|------------------|-------------|--------------|
| 缉私警察               |                  |                  |                  |             |              |
| <b>教育支出</b>        | <b>381,426</b>   | <b>405,159</b>   | <b>401,844</b>   | <b>99%</b>  | <b>5.4%</b>  |
| 教育管理事务             | 8,434            |                  | 10,484           |             | 24.3%        |
| 普通教育               | 265,333          |                  | 243,455          |             | -8.2%        |
| 职业教育               | 84,416           |                  | 94,716           |             | 12.2%        |
| 成人教育               |                  |                  |                  |             |              |
| 广播电视教育             | 934              |                  | 1,184            |             | 26.8%        |
| 留学教育               |                  |                  |                  |             |              |
| 特殊教育               | 1,483            |                  | 1,813            |             | 22.3%        |
| 进修及培训              | 7,229            |                  | 7,871            |             | 8.9%         |
| 教育费附加安排的支出         |                  |                  |                  |             |              |
| 其他教育支出             | 13,597           |                  | 42,321           |             | 211.3%       |
| <b>科学技术支出</b>      | <b>96,138</b>    | <b>127,105</b>   | <b>118,980</b>   | <b>94%</b>  | <b>23.8%</b> |
| 科学技术管理事务           | 14,323           |                  | 17,303           |             | 20.8%        |
| 基础研究               | 8,826            |                  | 29,073           |             | 229.4%       |
| 应用研究               | 2,879            |                  | 2,868            |             | -0.4%        |
| 技术与开发              | 34,023           |                  | 26,937           |             | -20.8%       |
| 科技条件与服务            | 21,071           |                  | 20,793           |             | -1.3%        |
| 社会科学               | 3,278            |                  | 3,287            |             | 0.3%         |
| 科学技术普及             | 3,897            |                  | 4,991            |             | 28.1%        |
| 科技交流与合作            | -62              |                  | 391              |             | 730.6%       |
| <b>文化旅游体育与传媒支出</b> | <b>71,515</b>    | <b>90,565</b>    | <b>90,565</b>    | <b>100%</b> | <b>26.6%</b> |
| 文化和旅游              | 18,035           |                  | 26,095           |             | 44.7%        |
| 文物                 | 5,183            |                  | 9,968            |             | 92.3%        |
| 体育                 | 7,205            |                  | 8,801            |             | 22.2%        |
| 新闻出版电影             | 14,159           |                  | 7,461            |             | -47.3%       |
| 广播电视               | 24,200           |                  | 36,192           |             | 49.6%        |
| 其他文化旅游体育与传媒支出      | 2,733            |                  | 2,048            |             | -25.1%       |
| <b>社会保障和就业支出</b>   | <b>1,073,675</b> | <b>1,037,682</b> | <b>1,032,591</b> | <b>100%</b> | <b>-3.8%</b> |
| 人力资源和社会保障管理事务      | 19,308           |                  | 40,834           |             | 111.5%       |

|                |                |                |                |            |             |
|----------------|----------------|----------------|----------------|------------|-------------|
| 民政管理事务         | 2,887          |                | 5,076          |            | 75.8%       |
| 补充全国社会保障基金     |                |                |                |            |             |
| 行政事业单位养老支出     | 372,554        |                | 318,018        |            | -14.6%      |
| 企业改革补助         | 2,184          |                | 1,653          |            | -24.3%      |
| 就业补助           | 2,527          |                | 3,214          |            | 27.2%       |
| 抚恤             | 20             |                | 73             |            | 265.0%      |
| 退役安置           | 34,690         |                | 28,421         |            | -18.1%      |
| 社会福利           | 7,056          |                | 7,495          |            | 6.2%        |
| 残疾人事业          | 6,838          |                | 6,118          |            | -10.5%      |
| 红十字事业          | 945            |                | 953            |            | 0.8%        |
| 最低生活保障         | 336            |                |                |            | -100.0%     |
| 临时救助           |                |                |                |            |             |
| 特困人员救助供养       |                |                | 302            |            |             |
| 补充道路交通事故社会救助基金 |                |                |                |            |             |
| 其他生活救助         |                |                | 54             |            |             |
| 财政对基本养老保险基金的补助 | 603,342        |                | 595,476        |            | -1.3%       |
| 财政对其他社会保险基金的补助 |                |                |                |            |             |
| 退役军人管理事务       | 2,646          |                | 2,732          |            | 3.3%        |
| 财政代缴社会保险费支出    |                |                |                |            |             |
| 其他社会保障和就业支出    | 18,342         |                | 22,172         |            | 20.9%       |
| <b>卫生健康支出</b>  | <b>199,862</b> | <b>217,467</b> | <b>205,975</b> | <b>95%</b> | <b>3.1%</b> |
| 卫生健康管理事务       | 417            |                | 4,375          |            | 949.2%      |
| 公立医院           | 84,853         |                | 106,259        |            | 25.2%       |
| 基层医疗卫生机构       |                |                |                |            |             |
| 公共卫生           | 40,458         |                | 25,232         |            | -37.6%      |
| 计划生育事务         | 1,211          |                | 732            |            | -39.6%      |
| 行政事业单位医疗       | 38,330         |                | 37,762         |            | -1.5%       |
| 财政对基本医疗保险基金的补助 | 1,500          |                | 1,500          |            |             |
| 医疗救助           | -3             |                | -53            |            | -1666.7%    |
| 优抚对象医疗         | 80             |                | 85             |            | 6.3%        |



|               |                |                |                |             |                |
|---------------|----------------|----------------|----------------|-------------|----------------|
| 医疗保障管理事务      | -3,144         |                | 6,119          |             | 294.6%         |
| 老龄卫生健康事务      |                |                |                |             |                |
| 中医药事务         | 1,911          |                | 1,690          |             | -11.6%         |
| 其他卫生健康支出      | 34,249         |                | 21,353         |             | -37.7%         |
| <b>节能环保支出</b> | <b>24,915</b>  | <b>43,777</b>  | <b>40,496</b>  | <b>93%</b>  | <b>62.5%</b>   |
| 环境保护管理事务      | 6,052          |                | 7,828          |             | 29.3%          |
| 环境监测与监察       | 2,549          |                | 837            |             | -67.2%         |
| 污染防治          | 904            |                | 3,348          |             | 270.4%         |
| 自然生态保护        | 11,058         |                | 6,772          |             | -38.8%         |
| 森林保护修复        | 1,314          |                | 2,138          |             | 62.7%          |
| 风沙荒漠治理        |                |                | 350            |             |                |
| 退牧还草          |                |                |                |             |                |
| 已垦草原退耕还草      |                |                |                |             |                |
| 能源节约利用        | -704           |                | 276            |             | 139.2%         |
| 污染减排          | 2,523          |                | 3,488          |             | 38.2%          |
| 可再生能源         | 66             |                | 298            |             | 351.5%         |
| 循环经济          |                |                |                |             |                |
| 能源管理事务        |                |                |                |             |                |
| 其他节能环保支出      | 1,153          |                | 15,161         |             | 1214.9%        |
| <b>城乡社区支出</b> | <b>-558</b>    | <b>7,314</b>   | <b>7,314</b>   | <b>100%</b> | <b>1410.8%</b> |
| 城乡社区管理事务      | -1,520         |                | 6,433          |             | 523.2%         |
| 城乡社区规划与管理     | -2             |                | -25            |             | 1150.0%        |
| 城乡社区公共设施      |                |                | -8             |             |                |
| 城乡社区环境卫生      |                |                | 30             |             |                |
| 建设市场管理与监督     | 802            |                | 893            |             | 11.3%          |
| 其他城乡社区支出      | 162            |                | -9             |             | -105.6%        |
| <b>农林水支出</b>  | <b>434,352</b> | <b>713,838</b> | <b>695,600</b> | <b>97%</b>  | <b>60.1%</b>   |
| 农业农村          | 79,420         |                | 55,324         |             | -30.3%         |
| 林业和草原         | 46,399         |                | 53,593         |             | 15.5%          |
| 水利            | 220,498        |                | 538,041        |             | 144.0%         |

|                    |                |                |                |             |               |
|--------------------|----------------|----------------|----------------|-------------|---------------|
| 巩固脱贫攻坚成果衔接乡村振兴     | 39,818         |                | 20,623         |             | -48.2%        |
| 农村综合改革             |                |                |                |             |               |
| 普惠金融发展支出           | 6,972          |                | 10,169         |             | 45.9%         |
| 目标价格补贴             |                |                |                |             |               |
| 其他农林水支出            | 41,245         |                | 17,850         |             | -56.7%        |
| <b>交通运输支出</b>      | <b>997,430</b> | <b>717,078</b> | <b>717,078</b> | <b>100%</b> | <b>-28.1%</b> |
| 公路水路运输             | 690,267        |                | 471,515        |             | -31.7%        |
| 铁路运输               | 273,844        |                | 215,133        |             | -21.4%        |
| 民用航空运输             | 32,919         |                | 30,000         |             | -8.9%         |
| 邮政业支出              | 385            |                | 417            |             | 8.3%          |
| <b>资源勘探工业信息等支出</b> | <b>60,505</b>  | <b>133,973</b> | <b>43,030</b>  | <b>32%</b>  | <b>-28.9%</b> |
| 资源勘探开发             | 24,868         |                | 39,937         |             | 60.6%         |
| 制造业                | 4,500          |                | 70             |             | -98.4%        |
| 建筑业                |                |                |                |             |               |
| 工业和信息产业监管          | 10,969         |                | 10,727         |             | -2.2%         |
| 国有资产监管             | 1,425          |                | 1,888          |             | 32.5%         |
| 支持中小企业发展和管理支出      | 9,183          |                | 9,379          |             | 2.1%          |
| 其他资源勘探工业信息等支出      | 9,560          |                | -18,971        |             | -298.4%       |
| <b>商业服务业等支出</b>    | <b>3,153</b>   | <b>5,014</b>   | <b>4,491</b>   | <b>90%</b>  | <b>42.4%</b>  |
| 商业流通事务             | 3,192          |                | 3,467          |             | 8.6%          |
| 涉外发展服务支出           | 508            |                | 303            |             | -40.4%        |
| 其他商业服务业等支出         | -547           |                | 721            |             | 231.8%        |
| <b>金融支出</b>        | <b>21,694</b>  | <b>20,030</b>  | <b>20,030</b>  | <b>100%</b> | <b>-7.7%</b>  |
| 金融部门行政支出           |                |                |                |             |               |
| 金融部门监管支出           | -100           |                |                |             | 100.0%        |
| 金融发展支出             | 20,094         |                | 20,000         |             | -0.5%         |
| 金融调控支出             |                |                |                |             |               |
| 其他金融支出             | 1,700          |                | 30             |             | -98.2%        |
| <b>援助其他地区支出</b>    |                |                |                |             |               |
| 自然资源海洋气象等支出        | 69,200         | 47,547         | 47,547         | 100%        | -31.3%        |

|                    |                |                |                |  |               |
|--------------------|----------------|----------------|----------------|--|---------------|
| 自然资源事务             | 52,237         |                | 40,820         |  | -21.9%        |
| 气象事务               | 16,963         |                | 6,727          |  | -60.3%        |
| 其他自然资源海洋气象等支出      |                |                |                |  |               |
| <b>住房保障支出</b>      | <b>80,836</b>  | <b>79,889</b>  | <b>79,889</b>  |  | <b>-1.2%</b>  |
| 保障性安居工程支出          |                |                | 420            |  |               |
| 住房改革支出             | 79,967         |                | 78,698         |  | -1.6%         |
| 城乡社区住宅             | 869            |                | 771            |  | -11.3%        |
| <b>粮油物资储备支出</b>    | <b>20,877</b>  | <b>21,339</b>  | <b>21,339</b>  |  | <b>2.2%</b>   |
| 粮油物资事务             | 13,250         |                | 16,680         |  | 25.9%         |
| 粮油储备               |                |                |                |  |               |
| <b>灾害防治及应急管理支出</b> | <b>24,232</b>  | <b>135,506</b> | <b>132,018</b> |  | <b>444.8%</b> |
| 应急管理事务             | 6,222          |                | 46,861         |  | 653.2%        |
| 消防救援事务             | 15,096         |                | 65,186         |  | 331.8%        |
| 矿山安全               | 92             |                | 90             |  | -2.2%         |
| 地震事务               | 427            |                | 13,925         |  | 3161.1%       |
| 自然灾害防治             | 537            |                | 2,520          |  | 369.3%        |
| 自然灾害救灾及恢复重建支出      |                |                |                |  |               |
| 其他灾害防治及应急管理支出      | 1,858          |                | 3,436          |  | 84.9%         |
| <b>其他支出</b>        | <b>1,994</b>   | <b>26,437</b>  | <b>16,324</b>  |  | <b>718.7%</b> |
| 其他支出               | 1,994          |                | 16,324         |  | 718.7%        |
| <b>债务付息支出</b>      | <b>155,297</b> | <b>163,600</b> | <b>160,282</b> |  | <b>3.2%</b>   |
| 地方政府一般债务付息支出       | 155,297        |                | 160,282        |  | 3.2%          |
| <b>债务发行费用支出</b>    | <b>2,992</b>   | <b>2,300</b>   | <b>2,101</b>   |  | <b>-29.8%</b> |

# 2024 年自治区本级一般公共预算 全口径收支情况的说明

2024 年，自治区本级一般公共预算收入完成 195.2 亿元，加上中央补助收入 1212.7 亿元、下级上解收入 6.4 亿元、调入资金 0.7 亿元、动用预算稳定调节基金 130.2 亿元、地方政府债务收入 229.8 亿元（新增债券 88.34 亿元、再融资债券 140.03 亿元、政府外债 1.39 亿元）、上年结转收入 40.1 亿元、接受其他地区援助收入 6.5 亿元，自治区本级一般公共预算全口径收入为 1821.6 亿元。

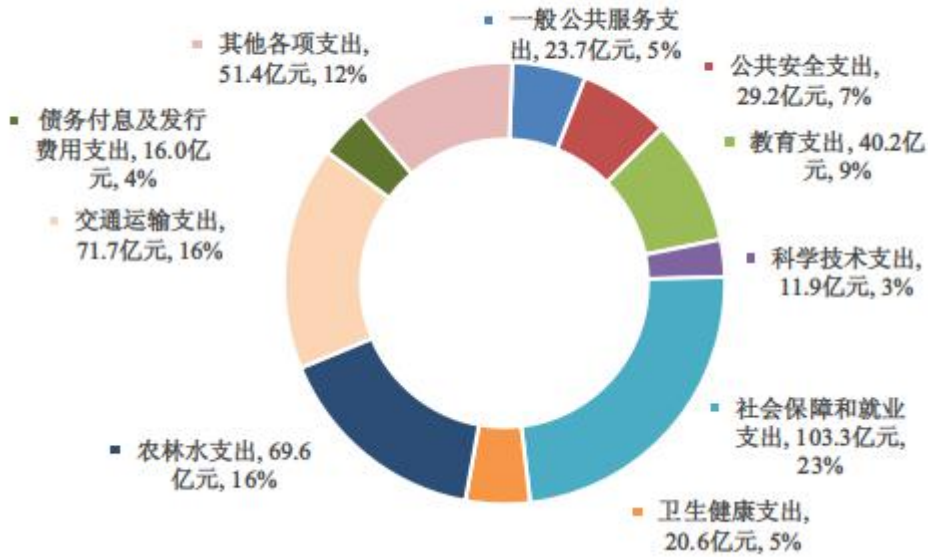
2024 年，中央安排我区一般公共预算补助资金 1212.7 亿元，较上年减少 85.3 亿元，下降 6.6%，主要是 2023 年减税降费转移支付、疫情防控、土地指标跨省域调剂收入等一次性补助 97.5 亿元抬高基数影响，剔除一次性因素后，增长 1%。其中：返还性收入 48.4 亿元，比上年增加 2.2 亿元，增长 4.8%，主要是 2023 年与中央结算时，扣减以前年度增值税“五五分享”税收返还 2.2 亿元；一般性转移支付 1033 亿元，较上年减少 50.2 亿元，下降 4.6%，主要是 2023 年减税降费转移支付、疫情防控等一次性财力补助 30.2 亿元提高基数，以及乌玛、银昆高速已基本建设完成，中央车购税补助资金减少 32 亿元等因素影响，剔除一次性

因素后增长 1.2%；专项转移支付 131.3 亿元，较上年减少 37.3 亿元，下降 22.1%，主要是上年中央一次性土地指标跨省域调剂收入 67.3 亿元影响，剔除一次性因素后增长 29.6%。

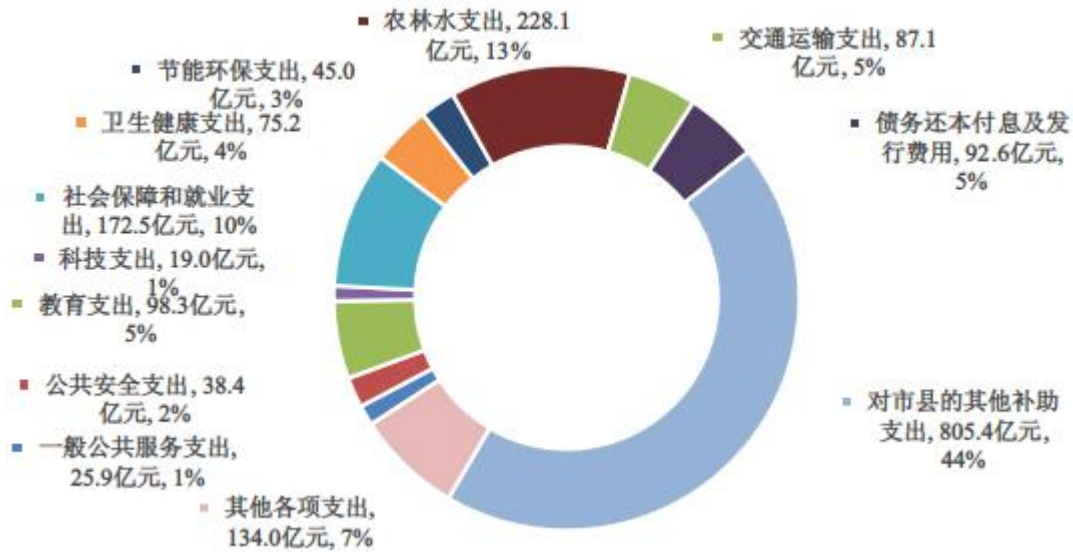
2024 年，自治区本级一般公共预算支出 437.5 亿元，加上对市县的补助支出 930.6 亿元、上解中央支出 7.2 亿元、调出资金 2.3 亿元、债务还本支出 76.4 亿元、债务转贷支出 130.4 亿元，安排稳定调节基金及年终结余 237.2 亿元，自治区本级一般公共预算全口径支出为 1821.6 亿元。

2024 年，自治区对市县一般公共预算补助资金 930.6 亿元，较上年减少 76 亿元，下降 7.6%，主要是 2023 年增值税留抵退税、疫情防控、土地指标跨省域调剂专项等一次性补助资金 96.8 亿元抬高基数影响，剔除一次性补助因素，同口径增长 2.3%。其中：返还性收入 43.3 亿元，较上年持平；一般性转移支付 734.2 亿元，较上年减少 18.2 亿元，下降 2.4%（主要是 2023 年增值税留抵退税、疫情防控一次性财力补助 34.3 亿元影响，剔除一次性因素后，同口径增长 2.2%）；专项转移支付 153.1 亿元，较上年减少 57.9 亿元，下降 27.4%，主要是 2023 年土地指标跨省域调剂专项资金一次性补助 62.5 亿元增加基数影响，剔除一次性因素后，同口径增长 3.1%。

### 2024年区本级一般公共预算支出完成情况



### 2024年区本级一般公共预算全口径支出情况



# 2024 年全区市县一般公共预算收支执行情况表

(财政快报数)

表 7

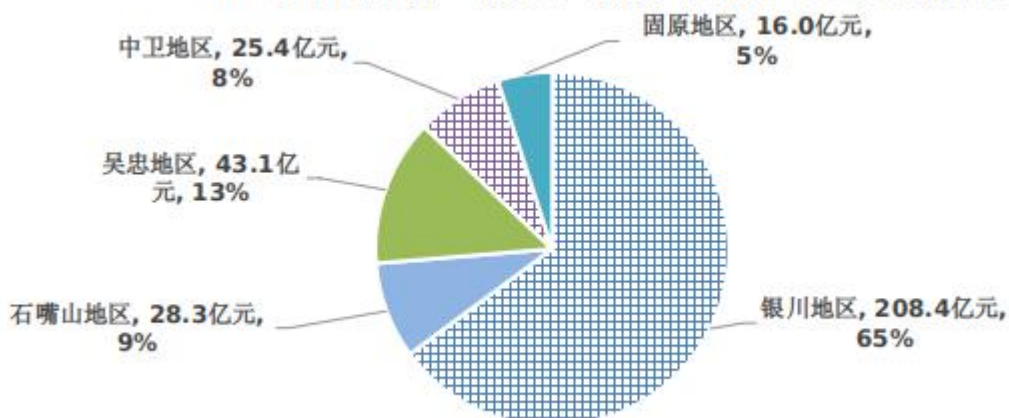
单位: 万元

| 市县         | 地方一般公共预算收入       | 一般公共预算支出          |
|------------|------------------|-------------------|
| <b>合 计</b> | <b>3,212,764</b> | <b>13,319,633</b> |
| 银川市        | 1,313,475        | 2,838,030         |
| 永宁县        | 105,851          | 394,597           |
| 贺兰县        | 135,380          | 414,714           |
| 灵武市        | 157,237          | 461,163           |
| 宁东         | 372,484          | 336,057           |
| 石嘴山市       | 196,041          | 810,545           |
| 平罗县        | 87,430           | 425,455           |
| 吴忠市        | 173,785          | 935,218           |
| 红寺堡区       | 34,709           | 377,934           |
| 青铜峡市       | 86,221           | 439,375           |
| 盐池县        | 90,918           | 427,170           |
| 同心县        | 45,730           | 614,046           |
| 中卫市        | 151,302          | 865,960           |
| 中宁县        | 72,472           | 491,463           |
| 海原县        | 30,056           | 667,550           |
| 固原市        | 78,507           | 1,114,293         |
| 西吉县        | 22,948           | 682,496           |
| 隆德县        | 12,150           | 330,348           |
| 泾源县        | 9,748            | 233,188           |
| 彭阳县        | 36,320           | 460,031           |

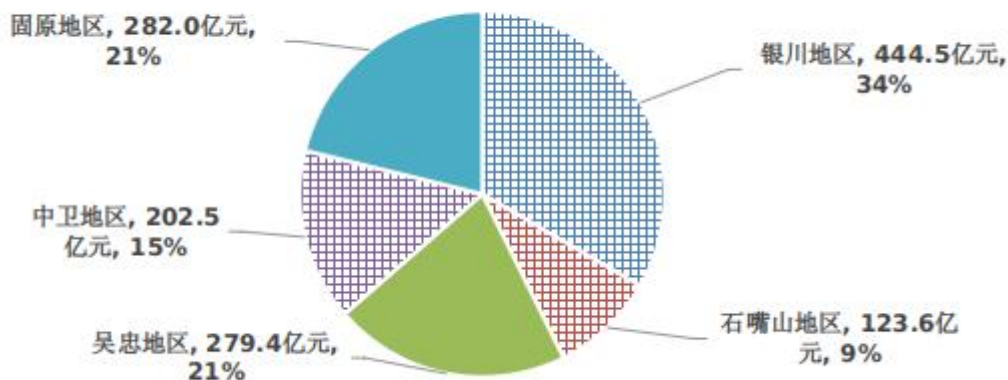
# 2024 年全区市县一般公共预算收支 执行情况的说明

2024 年，市县级地方一般公共预算收入完成 321.3 亿元，较上年增长 4.6%，其中：税收收入 224.9 亿元，增长 3.5%；非税收入 96.4 亿元，增长 7.5%。市县级一般公共预算支出 1332 亿元，为变动预算的 87.3%，较上年支出规模持平。分地区收支完成情况如下：

### 2024年市县地方一般公共预算收入分地区完成情况



### 2024年市县一般公共预算支出分地区完成情况





## 2025 年全区地方一般公共预算收入草案表

表 8

单位: 万元

| 项目                | 2024 年预算数        | 2024 年完成数        | 2025 年预算数        | 比上年完成数<br>增减% |
|-------------------|------------------|------------------|------------------|---------------|
| <b>地方一般公共预算收入</b> | <b>5,275,000</b> | <b>5,165,283</b> | <b>5,320,000</b> | <b>3.0%</b>   |
| <b>一、税收收入</b>     | <b>3,788,000</b> | <b>3,588,829</b> | <b>3,720,000</b> | <b>3.7%</b>   |
| 增值税               | 1,540,000        | 1,530,383        | 1,626,520        | 6.3%          |
| 企业所得税             | 516,000          | 361,989          | 370,000          | 2.2%          |
| 个人所得税             | 165,000          | 156,352          | 160,000          | 2.3%          |
| 资源税               | 330,000          | 311,152          | 320,000          | 2.8%          |
| 城市维护建设税           | 218,000          | 202,074          | 209,300          | 3.6%          |
| 房产税               | 178,000          | 193,504          | 200,000          | 3.4%          |
| 印花税               | 92,000           | 84,784           | 86,000           | 1.4%          |
| 城镇土地使用税           | 133,000          | 154,867          | 158,000          | 2.0%          |
| 土地增值税             | 125,000          | 152,980          | 155,000          | 1.3%          |
| 车船税               | 75,570           | 70,145           | 72,000           | 2.6%          |
| 耕地占用税             | 145,000          | 134,153          | 120,000          | -10.5%        |
| 契税                | 255,000          | 218,445          | 225,000          | 3.0%          |
| 烟叶税               | 230              | 221              | 230              | 4.1%          |
| 环境保护税             | 15,000           | 17,351           | 17,500           | 0.9%          |
| 其他税收收入            | 200              | 429              | 450              | 4.9%          |
| <b>二、非税收入</b>     | <b>1,487,000</b> | <b>1,576,454</b> | <b>1,600,000</b> | <b>1.5%</b>   |
| 专项收入              | 439,500          | 428,897          | 455,500          | 6.2%          |
| 行政事业性收费收入         | 208,300          | 203,329          | 215,000          | 5.7%          |
| 罚没收入              | 126,050          | 157,448          | 150,000          | -4.7%         |
| 国有资本经营收入          | 13,780           | 20,736           | 15,000           | -27.7%        |
| 国有资源（资产）有偿使用收入    | 538,070          | 578,270          | 580,000          | 0.3%          |
| 捐赠收入              | 3,000            | 3,148            | 3,500            | 11.2%         |
| 政府住房基金收入          | 126,800          | 119,635          | 126,000          | 5.3%          |
| 其他收入              | 31,500           | 64,991           | 55,000           | -15.4%        |

## 2025 年全区一般公共预算支出草案表

表 9

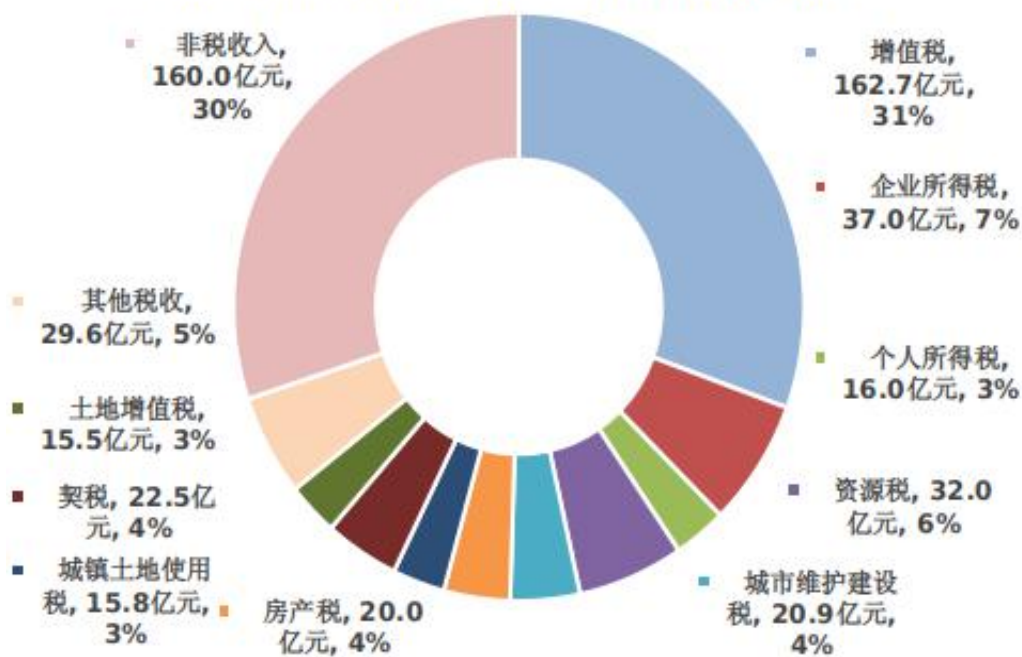
单位：万元

| 科目编<br>码 | 功能科目           | 2024 年预算数         | 2024 年执行数         | 2025 年预算<br>数     | 较上年预算增<br>减% |
|----------|----------------|-------------------|-------------------|-------------------|--------------|
|          | <b>支 出 合 计</b> | <b>16,700,000</b> | <b>17,694,964</b> | <b>17,550,000</b> | <b>5%</b>    |
| 201      | 一般公共服务支出       | 991,174           | 1,018,963         | 1,002,565         | 1.1%         |
| 203      | 国防支出           | 11,929            | 15,938            | 12,000            | 0.6%         |
| 204      | 公共安全支出         | 661,932           | 711,106           | 679,032           | 2.6%         |
| 205      | 教育支出           | 1,977,908         | 2,253,292         | 2,040,000         | 3.1%         |
| 206      | 科学技术支出         | 317,946           | 290,345           | 328,938           | 3.5%         |
| 207      | 文化旅游体育与传媒支出    | 175,615           | 250,373           | 223,675           | 27.4%        |
| 208      | 社会保障和就业支出      | 2,368,629         | 3,124,538         | 2,600,000         | 9.8%         |
| 210      | 卫生健康支出         | 1,075,601         | 1,268,781         | 1,103,510         | 2.6%         |
| 211      | 节能环保支出         | 462,657           | 723,541           | 501,947           | 8.5%         |
| 212      | 城乡社区支出         | 847,394           | 1,368,177         | 808,907           | -4.5%        |
| 213      | 农林水支出          | 2,004,756         | 3,142,239         | 2,084,962         | 4.0%         |
| 214      | 交通运输支出         | 976,307           | 1,079,763         | 980,000           | 0.4%         |
| 215      | 资源勘探工业信息等支出    | 473,143           | 438,580           | 506,454           | 7.0%         |
| 216      | 商业服务业等支出       | 100,197           | 133,162           | 137,606           | 37.3%        |
| 217      | 金融支出           | 72,399            | 25,063            | 6,000             | -91.7%       |
| 220      | 自然资源海洋气象等支出    | 160,226           | 228,862           | 184,054           | 14.9%        |
| 221      | 住房保障支出         | 558,371           | 672,931           | 560,000           | 0.3%         |
| 222      | 粮油物资储备支出       | 61,279            | 42,582            | 62,000            | 1.2%         |
| 224      | 灾害防治及应急管理支出    | 114,220           | 275,067           | 152,803           | 33.8%        |
| 227      | 预备费            | 211,014           |                   | 212,851           | 0.9%         |
| 229      | 其他支出           | 2,550,034         | 50,322            | 2,797,465         | 9.7%         |
| 232      | 债务付息支出         | 524,971           | 579,238           | 562,531           | 7.2%         |
| 233      | 债务发行费用支出       | 2,300             | 2,101             | 2,700             | 17.4%        |

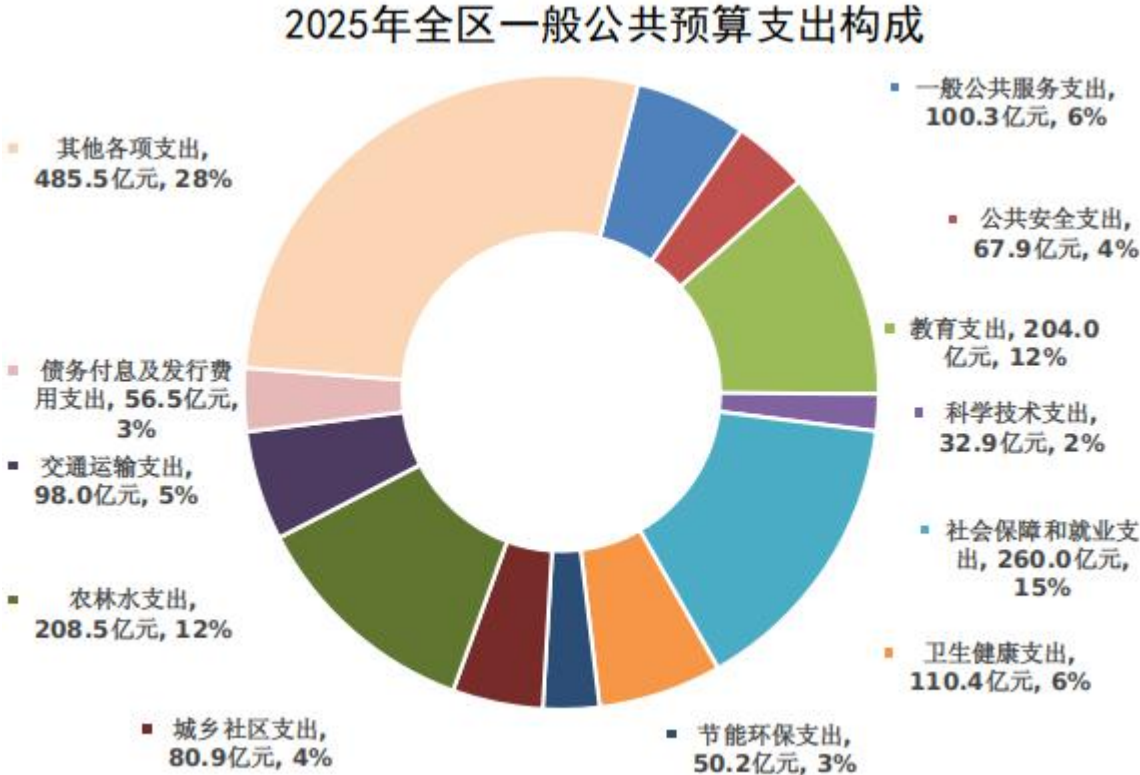
# 2025 年全区一般公共预算收支 草案的说明

汇总区本级和市县预算，2025 年全区地方一般公共预算收入 532 亿元，增长 3%左右。分结构看，税收收入 372 亿元，增长 3.7%；非税收入 160 亿元，增长 1.5%。分级次看，区本级 200.2 亿元，增长 2.6%，其中：税收收入 139 亿元，增长 3.8%；非税收入 61.2 亿元，较上年持平。市县级 331.8 亿元，增长 3.3%，其中：税收收入 233 亿元，增长 3.6%；非税收入 98.8 亿元，增长 2.5%。

### 2025年全区地方一般公共预算收入构成



为了更好地突出市县财政的主体责任，我们通过汇总市县预算，代编全区预算的方式编制全区一般公共预算支出草案。2025年全区一般公共预算支出安排 1755 亿元，比上年预算数增长 5%。



## 2025 年自治区本级一般公共预算全口径收支平衡表

| 表 10            | 单位：万元      |                 |           |
|-----------------|------------|-----------------|-----------|
| 收 入             | 2025 预算数   | 支 出             | 2025 预算数  |
| 本级一般公共预算收入      | 2,002,310  | 本级一般公共预算支出      | 5,921,057 |
| 上级补助收入          | 10,075,513 | 补助下级支出          | 8,940,313 |
| 返还性收入           | 484,206    | 返还性支出           | 433,284   |
| 所得税基数返还收入       | 23,216     | 所得税基数返还支出       | 28,770    |
| 成品油税费改革税收返还收入   | 88,000     | 成品油税费改革税收返还支出   | 2,608     |
| 增值税税收返还收入       | 106,990    | 增值税税收返还支出       | 11,293    |
| 消费税税收返还收入       | 20,300     | 消费税税收返还支出       |           |
| 增值税“五五分享”税收返还收入 | 245,700    | 增值税“五五分享”税收返还支出 | 390,613   |
| 其他税收返还收入        |            | 其他税收返还支出        |           |
| 一般性转移支付收入       | 9,150,473  | 一般性转移支付支出       | 7,644,015 |
| 体制补助收入          |            | 体制补助支出          | 125,005   |
| 均衡性转移支付收入       | 4,717,730  | 均衡性转移支付支出       | 2,982,829 |

|                       |         |                       |         |
|-----------------------|---------|-----------------------|---------|
| 县级基本财力保障机制奖补资金收入      | 284,801 | 县级基本财力保障机制奖补资金支出      | 310,636 |
| 结算补助收入                | 95,338  | 结算补助支出                | 747,793 |
| 资源枯竭型城市转移支付补助收入       | 31,136  | 资源枯竭型城市转移支付补助支出       | 31,136  |
| 企业事业单位划转补助收入          | 37,808  | 企业事业单位划转补助支出          | 6,095   |
| 产粮（油）大县奖励资金收入         | 20,851  | 产粮（油）大县奖励资金支出         | 20,851  |
| 重点生态功能区转移支付收入         | 201,535 | 重点生态功能区转移支付支出         | 201,535 |
| 固定数额补助收入              | 414,771 | 固定数额补助支出              | 252,285 |
| 革命老区转移支付收入            | 19,560  | 革命老区转移支付支出            | 19,560  |
| 民族地区转移支付收入            | 568,677 | 民族地区转移支付支出            |         |
| 巩固脱贫攻坚成果衔接乡村振兴转移支付收入  | 325,939 | 巩固脱贫攻坚成果衔接乡村振兴转移支付支出  | 507,554 |
| 一般公共服务共同财政事权转移支付收入    |         | 一般公共服务共同财政事权转移支付支出    |         |
| 外交共同财政事权转移支付收入        |         | 外交共同财政事权转移支付支出        |         |
| 国防共同财政事权转移支付收入        |         | 国防共同财政事权转移支付支出        |         |
| 公共安全共同财政事权转移支付收入      | 111,886 | 公共安全共同财政事权转移支付支出      | 67,274  |
| 教育共同财政事权转移支付收入        | 377,036 | 教育共同财政事权转移支付支出        | 479,129 |
| 科学技术共同财政事权转移支付收入      | 7,764   | 科学技术共同财政事权转移支付支出      | 38,527  |
| 文化旅游体育与传媒共同财政事权转移支付收入 | 34,900  | 文化旅游体育与传媒共同财政事权转移支付支出 | 41,449  |

|                       |           |                       |         |
|-----------------------|-----------|-----------------------|---------|
| 社会保障和就业共同财政事权转移支付收入   | 1,007,933 | 社会保障和就业共同财政事权转移支付支出   | 654,764 |
| 医疗卫生共同财政事权转移支付收入      | 382,892   | 医疗卫生共同财政事权转移支付支出      | 510,096 |
| 节能环保共同财政事权转移支付收入      | 32,247    | 节能环保共同财政事权转移支付支出      | 30,851  |
| 城乡社区共同财政事权转移支付收入      |           | 城乡社区共同财政事权转移支付支出      |         |
| 农林水共同财政事权转移支付收入       | 302,703   | 农林水共同财政事权转移支付支出       | 507,662 |
| 交通运输共同财政事权转移支付收入      | 130,068   | 交通运输共同财政事权转移支付支出      | 64,323  |
| 资源勘探工业信息等共同财政事权转移支付收入 | 2,654     | 资源勘探工业信息等共同财政事权转移支付支出 |         |
| 商业服务业等共同财政事权转移支付收入    |           | 商业服务业等共同财政事权转移支付支出    |         |
| 金融共同财政事权转移支付收入        |           | 金融共同财政事权转移支付支出        |         |
| 自然资源海洋气象等共同财政事权转移支付收入 |           | 自然资源海洋气象等共同财政事权转移支付支出 |         |
| 住房保障共同财政事权转移支付收入      | 19,905    | 住房保障共同财政事权转移支付支出      | 41,497  |
| 粮油物资储备共同财政事权转移支付收入    | 5,747     | 粮油物资储备共同财政事权转移支付支出    | 20      |
| 灾害防治及应急管理共同财政事权转移支付收入 | 13,948    | 灾害防治及应急管理共同财政事权转移支付支出 | 500     |
| 其他共同财政事权转移支付收入        |           | 其他共同财政事权转移支付支出        |         |
| 增值税留抵退税转移支付收入         |           | 增值税留抵退税转移支付支出         |         |
| 其他退税减税降费转移支付收入        |           | 其他退税减税降费转移支付支出        |         |
| 补充县区财力转移支付收入          |           | 补充县区财力转移支付支出          |         |

|                   |                   |                   |                   |
|-------------------|-------------------|-------------------|-------------------|
| 其他一般性转移支付收入       | 2,644             | 其他一般性转移支付支出       | 2,644             |
| <b>专项转移支付收入</b>   | <b>440,834</b>    | <b>专项转移支付支出</b>   | <b>863,014</b>    |
| <b>上解收入</b>       | <b>62,294</b>     | <b>上解支出</b>       | <b>72,100</b>     |
| 体制上解收入            | 62,294            | 体制上解支出            | 2,100             |
| 专项上解收入            |                   | 专项上解支出            | 70,000            |
| <b>调入资金</b>       | <b>4,757</b>      | <b>调出资金</b>       | <b>30,000</b>     |
| 从政府性基金预算调入一般公共预算  |                   |                   |                   |
| 从国有资本经营预算调入一般公共预算 | 4,757             |                   |                   |
| 从其他资金调入一般公共预算     |                   |                   |                   |
| <b>动用预算稳定调节基金</b> | <b>1,858,426</b>  | <b>安排预算稳定调节基金</b> |                   |
| <b>债务收入</b>       | <b>2,052,000</b>  | <b>债务还本支出</b>     | <b>296,400</b>    |
| <b>债务转贷收入</b>     |                   | <b>债务转贷支出</b>     | <b>1,435,600</b>  |
| <b>上年结余收入</b>     | <b>575,170</b>    | <b>年终结余</b>       |                   |
| <b>区域间转移性收入</b>   | <b>65,000</b>     | <b>区域间转移性支出</b>   |                   |
| 接受其他地区援助收入        | 65,000            | 援助其他地区支出          |                   |
| <b>总 计</b>        | <b>16,695,470</b> | <b>总 计</b>        | <b>16,695,470</b> |



# 2025 年自治区本级一般公共预算 全口径收支草案的说明

预计 2025 年区本级全口径收入为 1669.5 亿元，较上年预算增加 57 亿元，增长 3.5%。其中：

（1）区本级地方一般公共预算收入 200.2 亿元，较上年完成数增长 2.6%。

（2）中央补助收入 1007.5 亿元，减少 26.7 亿元，下降 2.6%（主要是增发国债一次性补助减少 43.2 亿元影响），其中：返还性收入 48.4 亿元，与上年持平；一般性转移支付 915.1 亿元，减少 13.4 亿元，下降 1.4%，主要是 2023 年农林水共同事权转移支付（增发国债水利防洪工程 26.8 亿元）一次性补助提高基数影响；专项转移支付 44.1 亿元，减少 13.3 亿元，下降 23.2%，主要是 2023 年城乡社区（增发国债城市排水防涝项目资金 16.4 亿元）一次性补助抬高基数影响。

（3）上解收入 6.2 亿元（宁东体制上解基数，与上年持平）。

（4）动用预算稳定调节基金 185.9 亿元，增加 55.6 亿元，增长 42.7%（主要是实施更加积极的财政政策，为保持一定的财

政支出强度，加大动用预算稳定调节基金力度）。

（5）调入资金 0.5 亿元，增长 51.5%，主要是从国有资本经营预算调入资金规模较上年预算增加 1617 万元。

（6）债务收入 205.2 亿元，增加 19.2 亿元，增长 10.3%，其中：新增一般债券 54 亿元（安排区本级 35 亿元，转贷市县 19 亿元）；再融资债券 151.2 亿元（安排区本级 26.64 亿元，转贷市县 124.56 亿元）。

（7）接受其他地区援助收入 6.5 亿元，闽宁资金较上年预算数增加 2500 万元，增长 4%。

（8）上年结转 57.5 亿元，增加 17.4 亿元，增长 43.5%，主要是中央财政 2024 年底下达县级基本财力、困难群众救助、自然灾害救灾、林业草原生态保护恢复等补助以及自治区本级风险防范应对资金结转增加。

按照“以收定支、收支平衡”原则，2025 年区本级一般公共预算全口径支出 1669.5 亿元，较上年预算数增加 57 亿元，增长 3.5%，其中：

（1）区本级支出 592.1 亿元，增加 6.1 亿元，增长 1%。

（2）补助市县支出 894 亿元，增加 35.7 亿元，增长 4.2%。其中：返还性支出 43.3 亿元，较上年预算数持平；一般性转移支付 764.4 亿元，增加 41 亿元，增长 5.7%（主要是对市县均衡性转移支付增加 20 亿元、调资补助增加 8 亿元、重点民生保障等资金增加 17 亿元）；专项转移支付 86.3 亿元，减少 5.3 亿元，

下降 5.8%（主要是 2023 年增发国债城市排水防涝项目一次性补助 16.4 亿元抬高基数影响）。

（3）上解中央支出 7.2 亿元，主要是历年体制改革、财政事权划分等上解中央事项固定基数，与上年持平。

（4）调出资金 3 亿元，增加 7200 万元，增长 31.6%，专项用于无收入来源的政府专项债券付息支出。

（5）债务还本支出 29.64 亿元，（再融资债券还本支出 26.64 亿元，自有资金还本 3 亿元），较上年减少 46.8 亿元，下降 61.2%。

（6）债务转贷支出 143.56 亿元，增加 61.2 亿元，增长 74.4%。其中：转贷市县新增政府债券 19 亿元，转贷市县再融资债券 124.56 亿元。

为推动建立全面规范、公开透明的预算制度，我们多层次、多角度对自治区本级一般公共预算全口径支出进行了细化说明。一是将债券资金纳入区本级全口径预算收支管理。二是按照《预算管理一体化规范》要求，对于区本级部门单位不再代编对下转移支付资金，对于区本级全口径支出增长，我们将按照同口径进行了比较，以便客观真实反映区本级重点支出情况。三是为便于人大更好的审查预算，更加清晰反映转移支付分地区情况，按照资金性质，细化了分地区转移支付情况（表 17-2，表 18-1）。

## 2025 年自治区本级地方一般公共预算收入草案表

表 11

单位: 万元

| 项目                | 2024 年预算数        | 2024 年完成数        | 2025 年预算数        | 比上年完成数<br>增减% |
|-------------------|------------------|------------------|------------------|---------------|
| <b>地方一般公共预算收入</b> | <b>2,091,000</b> | <b>1,952,519</b> | <b>2,002,310</b> | <b>2.6%</b>   |
| <b>一、税收收入</b>     | <b>1,459,000</b> | <b>1,339,671</b> | <b>1,390,000</b> | <b>3.8%</b>   |
| 增值税               | 618,000          | 611,639          | 647,000          | 5.8%          |
| 企业所得税             | 290,000          | 183,233          | 185,000          | 1.0%          |
| 个人所得税             | 84,500           | 78,176           | 79,000           | 1.1%          |
| 资源税               | 330,000          | 311,152          | 320,000          | 2.8%          |
| 城市维护建设税           |                  | 556              | 500              | -10.1%        |
| 房产税               | 54,000           | 58,051           | 60,000           | 3.4%          |
| 印花税               |                  |                  |                  |               |
| 城镇土地使用税           | 41,000           | 46,460           | 47,400           | 2.0%          |
| 土地增值税             | 37,550           | 45,894           | 46,500           | 1.3%          |
| 车船税               |                  |                  |                  |               |
| 耕地占用税             |                  |                  |                  |               |
| 契税                |                  |                  |                  |               |
| 烟叶税               |                  |                  |                  |               |
| 环境保护税             | 3,750            | 4,338            | 4,400            | 1.4%          |
| 其他税收收入            | 200              | 172              | 200              | 16.3%         |
| <b>二、非税收入</b>     | <b>632,000</b>   | <b>612,848</b>   | <b>612,310</b>   | <b>-0.1%</b>  |
| 专项收入              | 220,000          | 207,330          | 212,510          | 2.5%          |
| 行政事业性收费收入         | 120,000          | 100,389          | 110,000          | 9.6%          |
| 罚没收入              | 36,000           | 38,597           | 39,000           | 1.0%          |
| 国有资本经营收入          | 22,000           | 5,782            | 6,000            | 3.8%          |
| 国有资源（资产）有偿使用收入    | 217,000          | 228,478          | 230,000          | 0.7%          |
| 捐赠收入              |                  |                  |                  |               |
| 政府住房基金收入          | 12,000           | 8,538            | 8,800            | 3.1%          |
| 其他收入              | 5,000            | 23,734           | 6,000            | -74.7%        |

## 2025 年自治区本级一般公共预算全口径支出草案表 (功能科目)

表 12

单位: 万元

| 项 目             | 2025 年预算数      |                     |  |                             |                        | 2024 年预<br>算数 | 增幅%    |
|-----------------|----------------|---------------------|--|-----------------------------|------------------------|---------------|--------|
|                 | 2025 年支出合<br>计 | 其中: 自治<br>区本级支<br>出 | 其中: 债<br>务还本转<br>贷支出、<br>调出资<br>金、上解<br>支出 | 其中: 对市<br>县的一般<br>性转移支<br>付 | 其中: 对市<br>县的专项转<br>移支付 |               |        |
| 合 计             | 16,695,470     | 5,921,057           | 1,834,100                                  | 8,077,299                   | 863,014                | 16,125,316    | 3.5%   |
| 一般公共服务支出        | 265,909        | 260,988             |  |                             | 4,921                  | 233,702       | 13.8%  |
| 国防支出            | 4,595          | 2,814               |  |                             | 1,781                  | 6,999         | -34.4% |
| 公共安全支出          | 352,571        | 281,837             |  | 67,274                      | 3,460                  | 349,293       | 0.9%   |
| 教育支出            | 887,925        | 408,796             |  | 479,129                     |                        | 874,275       | 1.6%   |
| 科学技术支出          | 238,613        | 200,086             |  | 38,527                      |                        | 209,220       | 14.0%  |
| 文化旅游体育与传<br>媒支出 | 132,752        | 91,303              |  | 41,449                      |                        | 132,046       | 0.5%   |
| 社会保障和就业支<br>出   | 1,625,161      | 970,396             |  | 654,764                     |                        | 1,492,848     | 8.9%   |
| 卫生健康支出          | 727,526        | 217,430             |  | 510,096                     |                        | 706,250       | 3.0%   |
| 节能环保支出          | 313,081        | 54,790              |  | 30,851                      | 227,440                | 302,902       | 3.4%   |

|             |           |           |           |           |         |           |         |
|-------------|-----------|-----------|-----------|-----------|---------|-----------|---------|
| 城乡社区支出      | 52,446    | 7,433     |           |           | 45,013  | 218,048   | -75.9%  |
| 农林水支出       | 1,596,043 | 325,417   |           | 1,015,216 | 255,409 | 2,048,758 | -22.1%  |
| 交通运输支出      | 769,621   | 688,290   |           | 64,323    | 17,008  | 927,372   | -17.0%  |
| 资源勘探工业信息等支出 | 495,910   | 376,411   |           |           | 119,499 | 292,722   | 69.4%   |
| 商业服务业等支出    | 51,958    | 9,731     |           |           | 42,227  | 42,883    | 21.2%   |
| 金融支出        |           |           |           |           |         | 878       | -100.0% |
| 自然资源海洋气象等支出 | 165,896   | 40,288    |           |           | 125,608 | 178,638   | -7.1%   |
| 住房保障支出      | 116,292   | 74,795    |           | 41,497    |         | 114,009   | 2.0%    |
| 粮油物资储备支出    | 20,899    | 20,879    |           | 20        |         | 19,841    | 5.3%    |
| 灾害防治及应急管理支出 | 75,351    | 64,203    |           | 500       | 10,648  | 49,492    | 52.2%   |
| 预备费         | 100,000   | 100,000   |           |           |         | 100,000   |         |
| 其他支出        | 1,571,468 | 1,561,468 |           |           | 10,000  | 1,315,729 | 19.4%   |
| 债务还本支出      | 296,400   |           | 296,400   |           |         | 794,331   | -62.7%  |
| 债务付息支出      | 161,000   | 161,000   |           |           |         | 163,600   | -1.6%   |
| 债务发行费用支出    | 2,700     | 2,700     |           |           |         | 2,300     | 17.4%   |
| 其他转移性支出     | 6,671,353 |           | 1,537,700 | 5,133,653 |         | 5,549,180 | 20.2%   |

# 2025 年自治区本级一般公共预算全口径支出草案表

## （经济科目）

表 13

单位：万元

| 类             | 政府经济分类科目代码 | 政府经济分类科目名称 | 栏次        | 预算数               |
|---------------|------------|------------|-----------|-------------------|
|               |            | 合计         |           | <b>16,695,470</b> |
| 机关工资福利支出      | <b>501</b> | 小计         | <b>1</b>  | <b>400,373</b>    |
|               | 50101      | 工资奖金津补贴    | 2         | 269,381           |
|               | 50102      | 社会保障缴费     | 3         | 67,781            |
|               | 50103      | 住房公积金      | 4         | 26,096            |
|               | 50199      | 其他工资福利支出   | 5         | 37,116            |
| 机关商品和服务支出     | <b>502</b> | 小计         | <b>6</b>  | <b>517,018</b>    |
|               | 50201      | 办公经费       | 7         | 82,727            |
|               | 50202      | 会议费        | 8         | 2,484             |
|               | 50203      | 培训费        | 9         | 12,015            |
|               | 50204      | 专用材料购置费    | 10        | 22,346            |
|               | 50205      | 委托业务费      | 11        | 120,072           |
|               | 50206      | 公务接待费      | 12        | 726               |
|               | 50207      | 因公出国（境）费用  | 13        | 1,005             |
|               | 50208      | 公务用车运行维护费  | 14        | 4,356             |
|               | 50209      | 维修（护）费     | 15        | 52,062            |
|               | 50299      | 其他商品和服务支出  | 16        | 219,223           |
|               | 机关资本性支出    | <b>503</b> | 小计        | <b>17</b>         |
| 50301         |            | 房屋建筑物购建    | 18        | 42,380            |
| 50302         |            | 基础设施建设     | 19        | 71,943            |
| 50303         |            | 公务用车购置     | 20        | 1,393             |
| 50306         |            | 设备购置       | 21        | 42,254            |
| 50307         |            | 大型修缮       | 22        | 2,618             |
| 50399         |            | 其他资本性支出    | 23        | 5,090             |
| 机关资本性支出（基本建设） | <b>504</b> | 小计         | <b>24</b> | <b>96,552</b>     |
|               | 50402      | 基础设施建设     | 25        | 85,653            |

|            |            |             |           |                   |
|------------|------------|-------------|-----------|-------------------|
|            | 50404      | 设备购置        | 26        | 10,899            |
| 对事业单位经常性补助 | <b>505</b> | <b>小计</b>   | <b>27</b> | <b>816,434</b>    |
|            | 50501      | 工资福利支出      | 28        | 501,160           |
|            | 50502      | 商品和服务支出     | 29        | 315,275           |
| 对事业单位资本性补助 | <b>506</b> | <b>小计</b>   | <b>30</b> | <b>300,773</b>    |
|            | 50601      | 资本性支出       | 31        | 249,246           |
|            | 50602      | 资本性支出（基本建设） | 32        | 51,528            |
| 对企业补助      | <b>507</b> | <b>小计</b>   | <b>33</b> | <b>193,536</b>    |
|            | 50701      | 费用补贴        | 34        | 17,095            |
|            | 50702      | 利息补贴        | 35        | 1,561             |
|            | 50799      | 其他对企业补助     | 36        | 174,880           |
| 对企业资本性支出   | <b>508</b> | <b>小计</b>   | <b>37</b> | <b>311,000</b>    |
| 对个人和家庭的补助  | <b>509</b> | <b>小计</b>   | <b>40</b> | <b>156,782</b>    |
|            | 50901      | 社会福利和救助     | 41        | 34,880            |
|            | 50902      | 助学金         | 42        | 30,298            |
|            | 50905      | 离退休费        | 43        | 67,843            |
|            | 50999      | 其他对个人和家庭的补助 | 44        | 23,761            |
| 对社会保障基金补助  | <b>510</b> | <b>小计</b>   | <b>45</b> | <b>721,378</b>    |
|            | 51002      | 对社会保险基金补助   | 46        | 721,378           |
| 债务利息及费用支出  | <b>511</b> | <b>小计</b>   | <b>47</b> | <b>163,700</b>    |
|            | 51101      | 国内债务付息      | 48        | 161,000           |
|            | 51103      | 国内债务发行费用    | 49        | 2,700             |
| 债务还本支出     | <b>512</b> | <b>小计</b>   | <b>50</b> | <b>296,400</b>    |
|            | 51201      | 国内债务还本      | 51        | 296,400           |
| 转移性支出      | <b>513</b> | <b>小计</b>   | <b>52</b> | <b>10,405,913</b> |
|            | 51301      | 上下级政府间转移性支出 | 53        | 8,940,313         |
| 预备费及预留     | <b>514</b> | <b>小计</b>   | <b>56</b> | <b>1,661,468</b>  |
|            | 51401      | 预备费         | 57        | 100,000           |
|            | 51402      | 预留          | 58        | 1,561,468         |
| 其他支出       | <b>599</b> | <b>小计</b>   | <b>59</b> | <b>488,466</b>    |
|            | 59999      | 其他支出        | 60        | 488,466           |



## 2025 年自治区本级一般公共预算支出草案明细表 (功能科目)

表 14

单位：万元

| 科目代码         | 功能科目名称                 | 栏次        | 预算数              |                |                  |
|--------------|------------------------|-----------|------------------|----------------|------------------|
|              |                        |           |                  | 基本支出           | 项目支出             |
|              | <b>合计</b>              |           | <b>5,921,057</b> | <b>875,811</b> | <b>5,045,245</b> |
| <b>201</b>   | <b>一般公共服务支出</b>        | <b>1</b>  | <b>260,988</b>   | <b>122,800</b> | <b>138,188</b>   |
| <b>20101</b> | <b>人大事务</b>            | <b>2</b>  | <b>6,332</b>     | <b>4,546</b>   | <b>1,786</b>     |
| 2010101      | 行政运行                   | 3         | 4,546            | 4,546          |                  |
| 2010102      | 一般行政管理事务               | 4         | 724              |                | 724              |
| 2010104      | 人大会议                   | 5         | 450              |                | 450              |
| 2010105      | 人大立法                   | 6         | 184              |                | 184              |
| 2010106      | 人大监督                   | 7         | 69               |                | 69               |
| 2010107      | 人大代表履职能力提升             | 8         | 30               |                | 30               |
| 2010108      | 代表工作                   | 9         | 321              |                | 321              |
| 2010109      | 人大信访工作                 | 10        | 8                |                | 8                |
| <b>20102</b> | <b>政协事务</b>            | <b>11</b> | <b>6,370</b>     | <b>3,898</b>   | <b>2,473</b>     |
| 2010201      | 行政运行                   | 12        | 3,898            | 3,898          |                  |
| 2010202      | 一般行政管理事务               | 13        | 1,738            |                | 1,738            |
| 2010204      | 政协会议                   | 14        | 403              |                | 403              |
| 2010205      | 委员视察                   | 15        | 242              |                | 242              |
| 2010206      | 参政议政                   | 16        | 90               |                | 90               |
| <b>20103</b> | <b>政府办公厅（室）及相关机构事务</b> | <b>17</b> | <b>26,753</b>    | <b>14,455</b>  | <b>12,298</b>    |
| 2010301      | 行政运行                   | 18        | 11,720           | 11,720         |                  |
| 2010302      | 一般行政管理事务               | 19        | 11,399           |                | 11,399           |
| 2010350      | 事业运行                   | 20        | 290              | 290            |                  |
| 2010399      | 其他政府办公厅（室）及相关机构事务支出    | 21        | 3,344            | 2,445          | 899              |
| <b>20104</b> | <b>发展与改革事务</b>         | <b>22</b> | <b>13,473</b>    | <b>5,146</b>   | <b>8,327</b>     |

|              |               |           |               |               |              |
|--------------|---------------|-----------|---------------|---------------|--------------|
| 2010401      | 行政运行          | 23        | 3,462         | 3,462         |              |
| 2010402      | 一般行政管理事务      | 24        | 3,637         |               | 3,637        |
| 2010408      | 物价管理          | 25        | 30            |               | 30           |
| 2010450      | 事业运行          | 26        | 1,685         | 1,685         |              |
| 2010499      | 其他发展与改革事务支出   | 27        | 4,660         |               | 4,660        |
| <b>20105</b> | <b>统计信息事务</b> | <b>28</b> | <b>5,247</b>  | <b>2,959</b>  | <b>2,288</b> |
| 2010501      | 行政运行          | 29        | 2,959         | 2,959         |              |
| 2010504      | 信息事务          | 30        | 236           |               | 236          |
| 2010505      | 专项统计业务        | 31        | 1,825         |               | 1,825        |
| 2010507      | 专项普查活动        | 32        | 227           |               | 227          |
| <b>20106</b> | <b>财政事务</b>   | <b>33</b> | <b>10,247</b> | <b>4,462</b>  | <b>5,785</b> |
| 2010601      | 行政运行          | 34        | 4,462         | 4,462         |              |
| 2010602      | 一般行政管理事务      | 35        | 2,341         |               | 2,341        |
| 2010603      | 机关服务          | 36        | 585           |               | 585          |
| 2010606      | 财政监察          | 37        | 235           |               | 235          |
| 2010607      | 信息化建设         | 38        | 1,360         |               | 1,360        |
| 2010608      | 财政委托业务支出      | 39        | 1,264         |               | 1,264        |
| <b>20107</b> | <b>税收事务</b>   | <b>40</b> | <b>34,891</b> | <b>34,291</b> | <b>600</b>   |
| 2010701      | 行政运行          | 41        | 34,291        | 34,291        |              |
| 2010709      | 信息化建设         | 42        | 600           |               | 600          |
| <b>20108</b> | <b>审计事务</b>   | <b>43</b> | <b>5,533</b>  | <b>2,708</b>  | <b>2,825</b> |
| 2010801      | 行政运行          | 44        | 2,708         | 2,708         |              |
| 2010802      | 一般行政管理事务      | 45        | 2,825         |               | 2,825        |
| <b>20109</b> | <b>海关事务</b>   | <b>46</b> | <b>491</b>    |               | <b>491</b>   |
| 2010902      | 一般行政管理事务      | 47        | 418           |               | 418          |
| 2010905      | 缉私办案          | 48        | 73            |               | 73           |
| <b>20113</b> | <b>商贸事务</b>   | <b>55</b> | <b>5,557</b>  | <b>2,846</b>  | <b>2,711</b> |
| 2011301      | 行政运行          | 56        | 2,628         | 2,628         |              |

|              |                 |            |               |              |               |
|--------------|-----------------|------------|---------------|--------------|---------------|
| 2011302      | 一般行政管理事务        | 57         | 1,841         |              | 1,841         |
| 2011308      | 招商引资            | 58         | 870           |              | 870           |
| 2011350      | 事业运行            | 59         | 219           | 219          |               |
| <b>20114</b> | <b>知识产权事务</b>   | <b>60</b>  | <b>2,207</b>  | <b>841</b>   | <b>1,366</b>  |
| 2011409      | 知识产权宏观管理        | 61         | 830           |              | 830           |
| 2011450      | 事业运行            | 62         | 841           | 841          |               |
| 2011499      | 其他知识产权事务支出      | 63         | 536           |              | 536           |
| <b>20123</b> | <b>民族事务</b>     | <b>64</b>  | <b>1,595</b>  | <b>865</b>   | <b>730</b>    |
| 2012301      | 行政运行            | 65         | 865           | 865          |               |
| 2012304      | 民族工作专项          | 66         | 730           |              | 730           |
| <b>20126</b> | <b>档案事务</b>     | <b>70</b>  | <b>1,442</b>  | <b>1,155</b> | <b>287</b>    |
| 2012601      | 行政运行            | 71         | 1,155         | 1,155        |               |
| 2012604      | 档案馆             | 72         | 287           |              | 287           |
| <b>20129</b> | <b>群众团体事务</b>   | <b>77</b>  | <b>12,167</b> | <b>6,095</b> | <b>6,072</b>  |
| 2012901      | 行政运行            | 78         | 5,898         | 5,898        |               |
| 2012902      | 一般行政管理事务        | 79         | 3,457         |              | 3,457         |
| 2012906      | 工会事务            | 80         | 1,944         |              | 1,944         |
| 2012950      | 事业运行            | 81         | 197           | 197          |               |
| 2012999      | 其他群众团体事务支出      | 82         | 670           |              | 670           |
| <b>20138</b> | <b>市场监督管理事务</b> | <b>108</b> | <b>25,151</b> | <b>7,598</b> | <b>17,553</b> |
| 2013801      | 行政运行            | 109        | 5,406         | 5,406        |               |
| 2013802      | 一般行政管理事务        | 110        | 1,126         |              | 1,126         |
| 2013804      | 经营主体管理          | 111        | 70            |              | 70            |
| 2013805      | 市场秩序执法          | 112        | 241           |              | 241           |
| 2013808      | 信息化建设           | 113        | 990           |              | 990           |
| 2013810      | 质量基础            | 114        | 10,935        |              | 10,935        |
| 2013812      | 药品事务            | 115        | 1,224         |              | 1,224         |
| 2013813      | 医疗器械事务          | 116        | 83            |              | 83            |

|              |                   |            |                |                |                |
|--------------|-------------------|------------|----------------|----------------|----------------|
| 2013815      | 质量安全监管            | 117        | 725            |                | 725            |
| 2013816      | 食品安全监管            | 118        | 1,814          |                | 1,814          |
| 2013850      | 事业运行              | 119        | 2,192          | 2,192          |                |
| 2013899      | 其他市场监督管理事务        | 120        | 345            |                | 345            |
| <b>20199</b> | <b>其他一般公共服务支出</b> | <b>127</b> | <b>35,099</b>  |                | <b>35,099</b>  |
| 2019901      | 国家赔偿费用支出          | 128        | 349            |                | 349            |
| 2019999      | 其他一般公共服务支出        | 129        | 34,750         |                | 34,750         |
| <b>204</b>   | <b>公共安全支出</b>     | <b>136</b> | <b>281,837</b> | <b>159,102</b> | <b>122,735</b> |
| <b>20402</b> | <b>公安</b>         | <b>137</b> | <b>54,035</b>  | <b>17,577</b>  | <b>36,458</b>  |
| 2040201      | 行政运行              | 138        | 17,189         | 17,189         |                |
| 2040202      | 一般行政管理事务          | 139        | 22,764         |                | 22,764         |
| 2040219      | 信息化建设             | 140        | 5,516          |                | 5,516          |
| 2040220      | 执法办案              | 141        | 6,311          |                | 6,311          |
| 2040222      | 特勤业务              | 142        | 1,370          |                | 1,370          |
| 2040223      | 移民事务              | 143        | 183            |                | 183            |
| 2040250      | 事业运行              | 144        | 388            | 388            |                |
| 2040299      | 其他公安支出            | 145        | 314            |                | 314            |
| <b>20403</b> | <b>国家安全</b>       | <b>146</b> | <b>10,416</b>  | <b>8,751</b>   | <b>1,665</b>   |
| <b>20404</b> | <b>检察</b>         | <b>149</b> | <b>50,836</b>  | <b>32,320</b>  | <b>18,516</b>  |
| 2040401      | 行政运行              | 150        | 32,320         | 32,320         |                |
| 2040402      | 一般行政管理事务          | 151        | 18,516         |                | 18,516         |
| <b>20405</b> | <b>法院</b>         | <b>152</b> | <b>93,890</b>  | <b>57,873</b>  | <b>36,017</b>  |
| 2040501      | 行政运行              | 153        | 57,873         | 57,873         |                |
| 2040502      | 一般行政管理事务          | 154        | 35,517         |                | 35,517         |
| 2040504      | 案件审判              | 155        | 500            |                | 500            |
| <b>20406</b> | <b>司法</b>         | <b>156</b> | <b>4,108</b>   | <b>2,597</b>   | <b>1,511</b>   |
| 2040601      | 行政运行              | 157        | 2,597          | 2,597          |                |
| 2040602      | 一般行政管理事务          | 158        | 1,294          |                | 1,294          |

|              |               |            |                |                |                |
|--------------|---------------|------------|----------------|----------------|----------------|
| 2040606      | 律师管理          | 159        | 22             |                | 22             |
| 2040608      | 国家统一法律职业资格考试  | 160        | 158            |                | 158            |
| 2040612      | 法治建设          | 161        | 38             |                | 38             |
| <b>205</b>   | <b>教育支出</b>   | <b>182</b> | <b>408,796</b> | <b>155,638</b> | <b>253,159</b> |
| <b>20501</b> | <b>教育管理事务</b> | <b>183</b> | <b>12,478</b>  | <b>4,156</b>   | <b>8,322</b>   |
| 2050101      | 行政运行          | 184        | 1,907          | 1,907          |                |
| 2050199      | 其他教育管理事务支出    | 185        | 10,571         | 2,249          | 8,322          |
| <b>20502</b> | <b>普通教育</b>   | <b>186</b> | <b>286,973</b> | <b>102,562</b> | <b>184,411</b> |
| 2050201      | 学前教育          | 187        | 4,477          | 901            | 3,576          |
| 2050202      | 小学教育          | 188        | 6,565          | 5,384          | 1,181          |
| 2050203      | 初中教育          | 189        | 1,569          | 1,272          | 297            |
| 2050204      | 高中教育          | 190        | 31,357         | 22,713         | 8,644          |
| 2050205      | 高等教育          | 191        | 193,094        | 72,293         | 120,801        |
| 2050299      | 其他普通教育支出      | 192        | 49,911         |                | 49,911         |
| <b>20503</b> | <b>职业教育</b>   | <b>193</b> | <b>82,043</b>  | <b>42,536</b>  | <b>39,506</b>  |
| 2050302      | 中等职业教育        | 194        | 13,704         | 3,917          | 9,787          |
| 2050303      | 技校教育          | 195        | 1,959          |                | 1,959          |
| 2050305      | 高等职业教育        | 196        | 66,136         | 38,620         | 27,517         |
| 2050399      | 其他职业教育支出      | 197        | 243            |                | 243            |
| <b>20505</b> | <b>广播电视教育</b> | <b>198</b> | <b>939</b>     | <b>562</b>     | <b>377</b>     |
| 2050502      | 教育电视台         | 199        | 939            | 562            | 377            |
| <b>20507</b> | <b>特殊教育</b>   | <b>200</b> | <b>1,425</b>   | <b>1,090</b>   | <b>335</b>     |
| 2050701      | 特殊学校教育        | 201        | 1,425          | 1,090          | 335            |
| <b>20508</b> | <b>进修及培训</b>  | <b>202</b> | <b>7,192</b>   | <b>4,731</b>   | <b>2,461</b>   |
| 2050802      | 干部教育          | 203        | 7,060          | 4,731          | 2,329          |
| 2050803      | 培训支出          | 204        | 132            |                | 132            |
| <b>20599</b> | <b>其他教育支出</b> | <b>205</b> | <b>17,746</b>  |                | <b>17,746</b>  |
| 2059999      | 其他教育支出        | 206        | 17,746         |                | 17,746         |

|              |                 |            |                |               |                |
|--------------|-----------------|------------|----------------|---------------|----------------|
| <b>206</b>   | <b>科学技术支出</b>   | <b>207</b> | <b>200,086</b> | <b>16,874</b> | <b>183,213</b> |
| <b>20601</b> | <b>科学技术管理事务</b> | <b>208</b> | <b>17,083</b>  | <b>9,579</b>  | <b>7,504</b>   |
| 2060101      | 行政运行            | 209        | 1,656          | 1,656         |                |
| 2060102      | 一般行政管理事务        | 210        | 225            |               | 225            |
| 2060199      | 其他科学技术管理事务支出    | 211        | 15,202         | 7,923         | 7,279          |
| <b>20602</b> | <b>基础研究</b>     | <b>212</b> | <b>35,976</b>  |               | <b>35,976</b>  |
| 2060203      | 自然科学基金          | 213        | 10,177         |               | 10,177         |
| 2060204      | 实验室及相关设施        | 214        | 23,125         |               | 23,125         |
| 2060208      | 科技人才队伍建设        | 215        | 2,675          |               | 2,675          |
| <b>20603</b> | <b>应用研究</b>     | <b>216</b> | <b>2,605</b>   | <b>2,147</b>  | <b>458</b>     |
| <b>20604</b> | <b>技术与开发</b>    | <b>219</b> | <b>54,451</b>  | <b>135</b>    | <b>54,316</b>  |
| 2060401      | 机构运行            | 220        | 135            | 135           |                |
| 2060404      | 科技成果转化与扩散       | 221        | 15,881         |               | 15,881         |
| 2060499      | 其他技术与开发支出       | 222        | 38,435         |               | 38,435         |
| <b>20605</b> | <b>科技条件与服务</b>  | <b>223</b> | <b>20,828</b>  |               | <b>20,828</b>  |
| 2060502      | 技术创新服务体系        | 224        | 16,650         |               | 16,650         |
| 2060503      | 科技条件专项          | 225        | 4,000          |               | 4,000          |
| 2060599      | 其他科技条件与服务支出     | 226        | 178            |               | 178            |
| <b>20606</b> | <b>社会科学</b>     | <b>227</b> | <b>3,048</b>   | <b>1,977</b>  | <b>1,071</b>   |
| 2060601      | 社会科学研究机构        | 228        | 2,088          | 1,977         | 111            |
| 2060602      | 社会科学研究          | 229        | 960            |               | 960            |
| <b>20607</b> | <b>科学技术普及</b>   | <b>230</b> | <b>3,854</b>   | <b>1,994</b>  | <b>1,861</b>   |
| 2060701      | 机构运行            | 231        | 536            | 536           |                |
| 2060702      | 科普活动            | 232        | 594            |               | 594            |
| 2060703      | 青少年科技活动         | 233        | 38             |               | 38             |
| 2060704      | 学术交流活动          | 234        | 87             |               | 87             |
| 2060705      | 科技馆站            | 235        | 2,600          | 1,458         | 1,143          |
| <b>20608</b> | <b>科技交流与合作</b>  | <b>236</b> | <b>409</b>     | <b>248</b>    | <b>161</b>     |

|              |                    |            |               |               |               |
|--------------|--------------------|------------|---------------|---------------|---------------|
| 2060899      | 其他科技交流与合作支出        | 237        | 409           | 248           | 161           |
| <b>20609</b> | <b>科技重大项目</b>      | <b>238</b> | <b>30,687</b> |               | <b>30,687</b> |
| 2060902      | 重点研发计划             | 239        | 30,687        |               | 30,687        |
| <b>207</b>   | <b>文化旅游体育与传媒支出</b> | <b>244</b> | <b>91,303</b> | <b>21,310</b> | <b>69,993</b> |
| <b>20701</b> | <b>文化和旅游</b>       | <b>245</b> | <b>27,352</b> | <b>6,615</b>  | <b>20,737</b> |
| 2070101      | 行政运行               | 246        | 2,444         | 2,444         |               |
| 2070102      | 一般行政管理事务           | 247        | 20            |               | 20            |
| 2070104      | 图书馆                | 248        | 3,462         | 2,131         | 1,331         |
| 2070105      | 文化展示及纪念机构          | 249        | 1,242         | 697           | 545           |
| 2070106      | 艺术表演场所             | 250        | 185           | 185           |               |
| 2070107      | 艺术表演团体             | 251        | 2,790         |               | 2,790         |
| 2070108      | 文化活动               | 252        | 2,250         |               | 2,250         |
| 2070109      | 群众文化               | 253        | 2,434         | 822           | 1,612         |
| 2070110      | 文化和旅游交流与合作         | 254        | 60            |               | 60            |
| 2070111      | 文化创作与保护            | 255        | 1,267         | 336           | 931           |
| 2070112      | 文化和旅游市场管理          | 256        | 30            |               | 30            |
| 2070113      | 旅游宣传               | 257        | 4,600         |               | 4,600         |
| 2070114      | 文化和旅游管理事务          | 258        | 286           |               | 286           |
| 2070199      | 其他文化和旅游支出          | 259        | 6,282         |               | 6,282         |
| <b>20702</b> | <b>文物</b>          | <b>260</b> | <b>9,098</b>  | <b>3,431</b>  | <b>5,667</b>  |
| 2070204      | 文物保护               | 261        | 4,341         | 1,179         | 3,162         |
| 2070205      | 博物馆                | 262        | 4,757         | 2,252         | 2,505         |
| <b>20703</b> | <b>体育</b>          | <b>263</b> | <b>9,327</b>  | <b>6,231</b>  | <b>3,096</b>  |
| 2070301      | 行政运行               | 264        | 799           | 799           |               |
| 2070302      | 一般行政管理事务           | 265        | 100           |               | 100           |
| 2070304      | 运动项目管理             | 266        | 5,046         | 4,615         | 431           |
| 2070305      | 体育竞赛               | 267        | 570           |               | 570           |
| 2070307      | 体育场馆               | 268        | 1,068         |               | 1,068         |

|              |                      |            |                |                |                |
|--------------|----------------------|------------|----------------|----------------|----------------|
| 2070308      | 群众体育                 | 269        | 145            |                | 145            |
| 2070399      | 其他体育支出               | 270        | 1,600          | 818            | 783            |
| <b>20706</b> | <b>新闻出版电影</b>        | <b>271</b> | <b>7,346</b>   |                | <b>7,346</b>   |
| 2070606      | 版权管理                 | 272        | 90             |                | 90             |
| 2070699      | 其他新闻出版电影支出           | 273        | 7,256          |                | 7,256          |
| <b>20708</b> | <b>广播电视</b>          | <b>274</b> | <b>31,330</b>  | <b>5,033</b>   | <b>26,298</b>  |
| 2070801      | 行政运行                 | 275        | 856            | 847            | 9              |
| 2070803      | 机关服务                 | 276        | 437            | 437            |                |
| 2070807      | 传输发射                 | 277        | 5,077          | 3,376          | 1,700          |
| 2070808      | 广播电视事务               | 278        | 16,190         |                | 16,190         |
| 2070899      | 其他广播电视支出             | 279        | 8,770          | 372            | 8,399          |
| <b>20799</b> | <b>其他文化旅游体育与传媒支出</b> | <b>280</b> | <b>6,850</b>   |                | <b>6,850</b>   |
| 2079903      | 文化产业发展专项支出           | 281        | 5,550          |                | 5,550          |
| 2079999      | 其他文化旅游体育与传媒支出        | 282        | 1,300          |                | 1,300          |
| <b>208</b>   | <b>社会保障和就业支出</b>     | <b>283</b> | <b>970,396</b> | <b>161,837</b> | <b>808,559</b> |
| <b>20801</b> | <b>人力资源和社会保障管理事务</b> | <b>284</b> | <b>40,257</b>  | <b>6,293</b>   | <b>33,964</b>  |
| 2080101      | 行政运行                 | 285        | 3,913          | 3,913          |                |
| 2080102      | 一般行政管理事务             | 286        | 4,861          |                | 4,861          |
| 2080104      | 综合业务管理               | 287        | 1,140          |                | 1,140          |
| 2080106      | 就业管理事务               | 288        | 445            |                | 445            |
| 2080108      | 信息化建设                | 289        | 733            |                | 733            |
| 2080109      | 社会保险经办机构             | 290        | 2,575          | 1,635          | 940            |
| 2080111      | 公共就业服务和职业技能鉴定机构      | 291        | 824            | 174            | 650            |
| 2080112      | 劳动人事争议调解仲裁           | 292        | 175            |                | 175            |
| 2080116      | 引进人才费用               | 293        | 25,000         |                | 25,000         |
| 2080150      | 事业运行                 | 294        | 591            | 571            | 20             |
| <b>20802</b> | <b>民政管理事务</b>        | <b>295</b> | <b>5,288</b>   | <b>2,374</b>   | <b>2,914</b>   |
| 2080201      | 行政运行                 | 296        | 2,374          | 2,374          |                |



|              |                       |            |                |                |                |
|--------------|-----------------------|------------|----------------|----------------|----------------|
| 2080206      | 社会组织管理                | 297        | 515            |                | 515            |
| 2080207      | 行政区划和地名管理             | 298        | 400            |                | 400            |
| 2080299      | 其他民政管理事务支出            | 299        | 1,999          |                | 1,999          |
| <b>20805</b> | <b>行政事业单位养老支出</b>     | <b>300</b> | <b>305,205</b> | <b>142,697</b> | <b>162,508</b> |
| 2080501      | 行政单位离退休               | 301        | 21,421         | 21,421         |                |
| 2080502      | 事业单位离退休               | 302        | 26,390         | 25,185         | 1,205          |
| 2080505      | 机关事业单位基本养老保险缴费支出      | 303        | 65,258         | 64,062         | 1,195          |
| 2080506      | 机关事业单位职业年金缴费支出        | 304        | 32,546         | 32,029         | 518            |
| 2080507      | 对机关事业单位基本养老保险基金的补助    | 305        | 159,590        |                | 159,590        |
| <b>20811</b> | <b>残疾人事业</b>          | <b>325</b> | <b>7,288</b>   | <b>1,735</b>   | <b>5,553</b>   |
| 2081101      | 行政运行                  | 326        | 973            | 973            |                |
| 2081104      | 残疾人康复                 | 327        | 3,761          | 664            | 3,097          |
| 2081106      | 残疾人体育                 | 328        | 797            |                | 797            |
| 2081199      | 其他残疾人事业支出             | 329        | 1,756          | 97             | 1,659          |
| <b>20816</b> | <b>红十字事业</b>          | <b>330</b> | <b>917</b>     | <b>547</b>     | <b>371</b>     |
| 2081601      | 行政运行                  | 331        | 547            | 547            |                |
| 2081699      | 其他红十字事业支出             | 332        | 371            |                | 371            |
| <b>20826</b> | <b>财政对基本养老保险基金的补助</b> | <b>333</b> | <b>560,332</b> |                | <b>560,332</b> |
| 2082601      | 财政对企业职工基本养老保险基金的补助    | 334        | 560,332        |                | 560,332        |
| <b>20828</b> | <b>退役军人管理事务</b>       | <b>337</b> | <b>3,418</b>   | <b>1,508</b>   | <b>1,910</b>   |
| 2082801      | 行政运行                  | 338        | 1,508          | 1,508          |                |
| 2082804      | 拥军优属                  | 339        | 582            |                | 582            |
| 2082899      | 其他退役军人事务管理支出          | 340        | 1,328          |                | 1,328          |
| <b>20899</b> | <b>其他社会保障和就业支出</b>    | <b>341</b> | <b>619</b>     |                | <b>619</b>     |
| 2089999      | 其他社会保障和就业支出           | 342        | 619            |                | 619            |
| <b>210</b>   | <b>卫生健康支出</b>         | <b>343</b> | <b>217,430</b> | <b>45,917</b>  | <b>171,513</b> |
| <b>21001</b> | <b>卫生健康管理事务</b>       | <b>344</b> | <b>4,035</b>   | <b>1,952</b>   | <b>2,083</b>   |
| 2100101      | 行政运行                  | 345        | 1,952          | 1,952          |                |

|              |                 |            |                |               |                |
|--------------|-----------------|------------|----------------|---------------|----------------|
| 2100199      | 其他卫生健康管理事务支出    | 346        | 2,083          |               | 2,083          |
| <b>21002</b> | <b>公立医院</b>     | <b>347</b> | <b>125,537</b> | <b>588</b>    | <b>124,949</b> |
| 2100201      | 综合医院            | 348        | 58,731         | 565           | 58,166         |
| 2100202      | 中医（民族）医院        | 349        | 14,951         | 23            | 14,928         |
| 2100203      | 传染病医院           | 350        | 5,217          |               | 5,217          |
| 2100205      | 精神病医院           | 351        | 5,638          |               | 5,638          |
| 2100206      | 妇幼保健医院          | 352        | 30,747         |               | 30,747         |
| 2100299      | 其他公立医院支出        | 353        | 10,254         |               | 10,254         |
| <b>21004</b> | <b>公共卫生</b>     | <b>354</b> | <b>33,360</b>  | <b>6,318</b>  | <b>27,041</b>  |
| 2100401      | 疾病预防控制机构        | 355        | 9,656          | 4,421         | 5,235          |
| 2100402      | 卫生监督机构          | 356        | 535            | 495           | 40             |
| 2100406      | 采供血机构           | 357        | 1,914          | 1,402         | 512            |
| 2100408      | 基本公共卫生服务        | 358        | 4,723          |               | 4,723          |
| 2100409      | 重大公共卫生服务        | 359        | 5,633          |               | 5,633          |
| 2100410      | 突发公共卫生事件应急处置    | 360        | 5,640          |               | 5,640          |
| 2100499      | 其他公共卫生支出        | 361        | 5,258          |               | 5,258          |
| <b>21007</b> | <b>计划生育事务</b>   | <b>362</b> | <b>5,191</b>   | <b>626</b>    | <b>4,565</b>   |
| 2100716      | 计划生育机构          | 363        | 494            | 494           |                |
| 2100717      | 计划生育服务          | 364        | 4,500          |               | 4,500          |
| 2100799      | 其他计划生育事务支出      | 365        | 197            | 132           | 65             |
| <b>21011</b> | <b>行政事业单位医疗</b> | <b>366</b> | <b>37,466</b>  | <b>33,833</b> | <b>3,633</b>   |
| 2101101      | 行政单位医疗          | 367        | 14,204         | 12,464        | 1,740          |
| 2101102      | 事业单位医疗          | 368        | 14,220         | 13,557        | 663            |
| 2101103      | 公务员医疗补助         | 369        | 9,022          | 7,802         | 1,220          |
| 2101199      | 其他行政事业单位医疗支出    | 370        | 21             | 11            | 10             |
| <b>21014</b> | <b>优抚对象医疗</b>   | <b>373</b> | <b>24</b>      |               | <b>24</b>      |
| 2101401      | 优抚对象医疗补助        | 374        | 24             |               | 24             |
| <b>21015</b> | <b>医疗保障管理事务</b> | <b>375</b> | <b>7,300</b>   | <b>1,291</b>  | <b>6,009</b>   |

|              |                 |            |               |              |               |
|--------------|-----------------|------------|---------------|--------------|---------------|
| 2101501      | 行政运行            | 376        | 1,291         | 1,291        |               |
| 2101504      | 信息化建设           | 377        | 5,207         |              | 5,207         |
| 2101505      | 医疗保障政策管理        | 378        | 204           |              | 204           |
| 2101599      | 其他医疗保障管理事务支出    | 379        | 598           |              | 598           |
| <b>21017</b> | <b>中医药事务</b>    | <b>380</b> | <b>1,406</b>  | <b>149</b>   | <b>1,257</b>  |
| 2101702      | 一般行政管理事务        | 381        | 32            |              | 32            |
| 2101704      | 中医（民族医）药专项      | 382        | 1,225         |              | 1,225         |
| 2101799      | 其他中医药事务支出       | 383        | 149           | 149          |               |
| <b>21018</b> | <b>疾病预防控制事务</b> | <b>384</b> | <b>521</b>    | <b>281</b>   | <b>240</b>    |
| 2101801      | 行政运行            | 385        | 281           | 281          |               |
| 2101899      | 其他疾病预防控制事务支出    | 386        | 240           |              | 240           |
| <b>21099</b> | <b>其他卫生健康支出</b> | <b>387</b> | <b>1,091</b>  | <b>879</b>   | <b>212</b>    |
| 2109999      | 其他卫生健康支出        | 388        | 1,091         | 879          | 212           |
| <b>211</b>   | <b>节能环保支出</b>   | <b>389</b> | <b>54,790</b> | <b>5,634</b> | <b>49,157</b> |
| <b>21101</b> | <b>环境保护管理事务</b> | <b>390</b> | <b>6,929</b>  | <b>3,562</b> | <b>3,367</b>  |
| 2110101      | 行政运行            | 391        | 2,850         | 2,850        |               |
| 2110102      | 一般行政管理事务        | 392        | 1,885         |              | 1,885         |
| 2110104      | 生态环境保护宣传        | 393        | 672           | 172          | 500           |
| 2110108      | 应对气候变化管理事务      | 394        | 670           | 248          | 422           |
| 2110199      | 其他环境保护管理事务支出    | 395        | 851           | 291          | 560           |
| <b>21102</b> | <b>环境监测与监察</b>  | <b>396</b> | <b>1,052</b>  | <b>230</b>   | <b>822</b>    |
| 2110203      | 建设项目环评审查与监督     | 397        | 624           | 230          | 394           |
| 2110204      | 核与辐射安全监督        | 398        | 428           |              | 428           |
| <b>21103</b> | <b>污染防治</b>     | <b>399</b> | <b>20,865</b> | <b>625</b>   | <b>20,240</b> |
| 2110301      | 大气              | 400        | 396           |              | 396           |
| 2110302      | 水体              | 401        | 10,000        |              | 10,000        |
| 2110304      | 固体废弃物与化学品       | 402        | 877           | 625          | 252           |
| 2110307      | 土壤              | 403        | 715           |              | 715           |

|              |                  |            |                |               |                |
|--------------|------------------|------------|----------------|---------------|----------------|
| 2110399      | 其他污染防治支出         | 404        | 8,877          |               | 8,877          |
| <b>21104</b> | <b>自然生态保护</b>    | <b>405</b> | <b>11,218</b>  |               | <b>11,218</b>  |
| 2110402      | 农村环境保护           | 406        | 2,912          |               | 2,912          |
| 2110406      | 自然保护地            | 407        | 6,386          |               | 6,386          |
| 2110499      | 其他自然生态保护支出       | 408        | 1,920          |               | 1,920          |
| <b>21105</b> | <b>森林保护修复</b>    | <b>409</b> | <b>1,740</b>   |               | <b>1,740</b>   |
| 2110501      | 森林管护             | 410        | 1,173          |               | 1,173          |
| 2110502      | 社会保险补助           | 411        | 567            |               | 567            |
| <b>21111</b> | <b>污染减排</b>      | <b>416</b> | <b>2,776</b>   | <b>1,217</b>  | <b>1,559</b>   |
| 2111101      | 生态环境监测与信息        | 417        | 2,776          | 1,217         | 1,559          |
| <b>21112</b> | <b>清洁能源</b>      | <b>418</b> | <b>460</b>     |               | <b>460</b>     |
| 2111201      | 可再生能源            | 419        | 460            |               | 460            |
| <b>212</b>   | <b>城乡社区支出</b>    | <b>420</b> | <b>7,433</b>   | <b>3,453</b>  | <b>3,980</b>   |
| <b>21201</b> | <b>城乡社区管理事务</b>  | <b>421</b> | <b>6,577</b>   | <b>2,718</b>  | <b>3,859</b>   |
| 2120101      | 行政运行             | 422        | 1,577          | 1,577         |                |
| 2120102      | 一般行政管理事务         | 423        | 3,528          |               | 3,528          |
| 2120105      | 工程建设标准规范编制与监管    | 424        | 405            | 342           | 63             |
| 2120110      | 执业资格注册、资质审查      | 425        | 543            | 321           | 222            |
| 2120199      | 其他城乡社区管理事务支出     | 426        | 524            | 478           | 46             |
| <b>21206</b> | <b>建设市场管理与监督</b> | <b>427</b> | <b>856</b>     | <b>735</b>    | <b>121</b>     |
| 2120601      | 建设市场管理与监督        | 428        | 856            | 735           | 121            |
| <b>213</b>   | <b>农林水支出</b>     | <b>429</b> | <b>325,417</b> | <b>32,217</b> | <b>293,200</b> |
| <b>21301</b> | <b>农业农村</b>      | <b>430</b> | <b>50,207</b>  | <b>13,135</b> | <b>37,071</b>  |
| 2130101      | 行政运行             | 431        | 2,426          | 2,426         |                |
| 2130103      | 机关服务             | 432        | 223            | 223           |                |
| 2130104      | 事业运行             | 433        | 10,035         | 9,989         | 46             |
| 2130105      | 农垦运行             | 434        | 694            | 498           | 196            |
| 2130106      | 科技转化与推广服务        | 435        | 3,305          |               | 3,305          |

|              |              |            |               |               |               |
|--------------|--------------|------------|---------------|---------------|---------------|
| 2130108      | 病虫害控制        | 436        | 914           |               | 914           |
| 2130109      | 农产品质量安全      | 437        | 752           |               | 752           |
| 2130110      | 执法监管         | 438        | 35            |               | 35            |
| 2130112      | 行业业务管理       | 439        | 1,290         |               | 1,290         |
| 2130122      | 农业生产发展       | 440        | 20,692        |               | 20,692        |
| 2130124      | 农村合作经济       | 441        | 108           |               | 108           |
| 2130125      | 农产品加工与促销     | 442        | 749           |               | 749           |
| 2130126      | 农村社会事业       | 443        | 120           |               | 120           |
| 2130135      | 农业生态资源保护     | 444        | 878           |               | 878           |
| 2130148      | 渔业发展         | 445        | 90            |               | 90            |
| 2130153      | 耕地建设与利用      | 446        | 7,021         |               | 7,021         |
| 2130199      | 其他农业农村支出     | 447        | 875           |               | 875           |
| <b>21302</b> | <b>林业和草原</b> | <b>448</b> | <b>23,979</b> | <b>12,440</b> | <b>11,538</b> |
| 2130201      | 行政运行         | 449        | 1,244         | 1,226         | 18            |
| 2130202      | 一般行政管理事务     | 450        | 858           |               | 858           |
| 2130203      | 机关服务         | 451        | 176           | 176           |               |
| 2130204      | 事业机构         | 452        | 11,222        | 11,038        | 184           |
| 2130205      | 森林资源培育       | 453        | 66            |               | 66            |
| 2130206      | 技术推广与转化      | 454        | 737           |               | 737           |
| 2130207      | 森林资源管理       | 455        | 180           |               | 180           |
| 2130209      | 森林生态效益补偿     | 456        | 518           |               | 518           |
| 2130211      | 动植物保护        | 457        | 453           |               | 453           |
| 2130212      | 湿地保护         | 458        | 350           |               | 350           |
| 2130220      | 对外合作与交流      | 459        | 80            |               | 80            |
| 2130221      | 产业化管理        | 460        | 1,358         |               | 1,358         |
| 2130234      | 林业草原防灾减灾     | 461        | 2,425         |               | 2,425         |
| 2130236      | 草原管理         | 462        | 530           |               | 530           |
| 2130238      | 退耕还林还草       | 463        | 64            |               | 64            |

|              |                       |            |                |               |                |
|--------------|-----------------------|------------|----------------|---------------|----------------|
| 2130299      | 其他林业和草原支出             | 464        | 3,718          |               | 3,718          |
| <b>21303</b> | <b>水利</b>             | <b>465</b> | <b>151,937</b> | <b>6,641</b>  | <b>145,295</b> |
| 2130301      | 行政运行                  | 466        | 1,254          | 1,254         |                |
| 2130303      | 机关服务                  | 467        | 263            | 48            | 215            |
| 2130305      | 水利工程建设                | 468        | 62,510         |               | 62,510         |
| 2130306      | 水利工程运行与维护             | 469        | 73,867         | 467           | 73,400         |
| 2130310      | 水土保持                  | 470        | 1,399          | 349           | 1,050          |
| 2130311      | 水资源节约管理与保护            | 471        | 1,150          |               | 1,150          |
| 2130313      | 水文测报                  | 472        | 3,490          | 2,783         | 707            |
| 2130314      | 防汛                    | 473        | 1,700          |               | 1,700          |
| 2130317      | 水利技术推广                | 474        | 180            |               | 180            |
| 2130321      | 大中型水库移民后期扶持专项支出       | 475        | 429            |               | 429            |
| 2130322      | 水利安全监督                | 476        | 220            |               | 220            |
| 2130333      | 信息管理                  | 477        | 1,153          | 153           | 1,000          |
| 2130399      | 其他水利支出                | 478        | 4,322          | 1,588         | 2,735          |
| <b>21305</b> | <b>巩固脱贫攻坚成果衔接乡村振兴</b> | <b>479</b> | <b>4,750</b>   |               | <b>4,750</b>   |
| 2130599      | 其他巩固脱贫攻坚成果衔接乡村振兴支出    | 480        | 4,750          |               | 4,750          |
| <b>21308</b> | <b>普惠金融发展支出</b>       | <b>481</b> | <b>23,545</b>  |               | <b>23,545</b>  |
| 2130803      | 农业保险保费补贴              | 482        | 3,664          |               | 3,664          |
| 2130899      | 其他普惠金融发展支出            | 483        | 19,882         |               | 19,882         |
| <b>21399</b> | <b>其他农林水支出</b>        | <b>484</b> | <b>71,000</b>  |               | <b>71,000</b>  |
| 2139999      | 其他农林水支出               | 485        | 71,000         |               | 71,000         |
| <b>214</b>   | <b>交通运输支出</b>         | <b>486</b> | <b>688,290</b> | <b>30,589</b> | <b>657,701</b> |
| <b>21401</b> | <b>公路水路运输</b>         | <b>487</b> | <b>315,142</b> | <b>30,429</b> | <b>284,713</b> |
| 2140101      | 行政运行                  | 488        | 1,740          | 1,740         |                |
| 2140104      | 公路建设                  | 489        | 185,990        |               | 185,990        |
| 2140106      | 公路养护                  | 490        | 95,220         | 15,997        | 79,223         |
| 2140112      | 公路运输管理                | 491        | 26,796         | 11,443        | 15,352         |

|              |                      |            |                |               |                |
|--------------|----------------------|------------|----------------|---------------|----------------|
| 2140127      | 船舶检验                 | 492        | 22             |               | 22             |
| 2140199      | 其他公路水路运输支出           | 493        | 5,374          | 1,249         | 4,125          |
| <b>21402</b> | <b>铁路运输</b>          | <b>494</b> | <b>342,570</b> |               | <b>342,570</b> |
| 2140204      | 铁路路网建设               | 495        | 230,000        |               | 230,000        |
| 2140206      | 铁路安全                 | 496        | 2,510          |               | 2,510          |
| 2140299      | 其他铁路运输支出             | 497        | 110,060        |               | 110,060        |
| <b>21403</b> | <b>民用航空运输</b>        | <b>498</b> | <b>30,200</b>  |               | <b>30,200</b>  |
| 2140399      | 其他民用航空运输支出           | 499        | 30,200         |               | 30,200         |
| <b>21405</b> | <b>邮政业支出</b>         | <b>500</b> | <b>378</b>     | <b>160</b>    | <b>218</b>     |
| 2140504      | 行业监管                 | 501        | 110            |               | 110            |
| 2140599      | 其他邮政业支出              | 502        | 268            | 160           | 108            |
| <b>215</b>   | <b>资源勘探工业信息等支出</b>   | <b>503</b> | <b>376,411</b> | <b>30,907</b> | <b>345,504</b> |
| <b>21501</b> | <b>资源勘探开发</b>        | <b>504</b> | <b>41,396</b>  | <b>25,115</b> | <b>16,281</b>  |
| 2150104      | 煤炭勘探开采和洗选            | 505        | 5,639          | 5,039         | 600            |
| 2150199      | 其他资源勘探业支出            | 506        | 35,757         | 20,076        | 15,681         |
| <b>21502</b> | <b>制造业</b>           | <b>507</b> | <b>300</b>     |               | <b>300</b>     |
| 2150299      | 其他制造业支出              | 508        | 300            |               | 300            |
| <b>21505</b> | <b>工业和信息产业</b>       | <b>509</b> | <b>11,662</b>  | <b>4,346</b>  | <b>7,316</b>   |
| 2150501      | 行政运行                 | 510        | 3,889          | 3,889         |                |
| 2150502      | 一般行政管理事务             | 511        | 2,004          |               | 2,004          |
| 2150505      | 战备应急                 | 512        | 349            |               | 349            |
| 2150508      | 无线电及信息通信监管           | 513        | 3,498          |               | 3,498          |
| 2150550      | 事业运行                 | 514        | 219            | 189           | 30             |
| 2150599      | 其他工业和信息产业支出          | 515        | 1,703          | 268           | 1,435          |
| <b>21507</b> | <b>国有资产监管</b>        | <b>516</b> | <b>1,876</b>   | <b>1,159</b>  | <b>717</b>     |
| 2150701      | 行政运行                 | 517        | 1,159          | 1,159         |                |
| 2150702      | 一般行政管理事务             | 518        | 717            |               | 717            |
| <b>21508</b> | <b>支持中小企业发展和管理支出</b> | <b>519</b> | <b>18,523</b>  | <b>287</b>    | <b>18,236</b>  |

|              |                      |            |                |               |                |
|--------------|----------------------|------------|----------------|---------------|----------------|
| 2150805      | 中小企业发展专项             | 520        | 724            | 287           | 437            |
| 2150899      | 其他支持中小企业发展和管理支出      | 521        | 17,799         |               | 17,799         |
| <b>21599</b> | <b>其他资源勘探工业信息等支出</b> | <b>522</b> | <b>302,654</b> |               | <b>302,654</b> |
| 2159999      | 其他资源勘探工业信息等支出        | 523        | 302,654        |               | 302,654        |
| <b>216</b>   | <b>商业服务业等支出</b>      | <b>524</b> | <b>9,731</b>   | <b>803</b>    | <b>8,928</b>   |
| <b>21602</b> | <b>商业流通事务</b>        | <b>525</b> | <b>4,872</b>   | <b>803</b>    | <b>4,068</b>   |
| 2160201      | 行政运行                 | 526        | 803            | 803           |                |
| 2160202      | 一般行政管理事务             | 527        | 130            |               | 130            |
| 2160299      | 其他商业流通事务支出           | 528        | 3,938          |               | 3,938          |
| <b>21606</b> | <b>涉外发展服务支出</b>      | <b>529</b> | <b>99</b>      |               | <b>99</b>      |
| 2160699      | 其他涉外发展服务支出           | 530        | 99             |               | 99             |
| <b>21699</b> | <b>其他商业服务业等支出</b>    | <b>531</b> | <b>4,761</b>   |               | <b>4,761</b>   |
| 2169999      | 其他商业服务业等支出           | 532        | 4,761          |               | 4,761          |
| <b>220</b>   | <b>自然资源海洋气象等支出</b>   | <b>533</b> | <b>40,288</b>  | <b>10,747</b> | <b>29,541</b>  |
| <b>22001</b> | <b>自然资源事务</b>        | <b>534</b> | <b>37,152</b>  | <b>10,747</b> | <b>26,405</b>  |
| 2200101      | 行政运行                 | 535        | 2,395          | 2,395         |                |
| 2200104      | 自然资源规划及管理            | 536        | 1,499          |               | 1,499          |
| 2200106      | 自然资源利用与保护            | 537        | 578            |               | 578            |
| 2200107      | 自然资源社会公益服务           | 538        | 330            |               | 330            |
| 2200108      | 自然资源行业业务管理           | 539        | 460            |               | 460            |
| 2200109      | 自然资源调查与确权登记          | 540        | 2,680          |               | 2,680          |
| 2200113      | 地质矿产资源与环境调查          | 541        | 300            |               | 300            |
| 2200114      | 地质勘查与矿产资源管理          | 542        | 14,030         |               | 14,030         |
| 2200129      | 基础测绘与地理信息监管          | 543        | 3,046          |               | 3,046          |
| 2200150      | 事业运行                 | 544        | 8,352          | 8,352         |                |
| 2200199      | 其他自然资源事务支出           | 545        | 3,482          |               | 3,482          |
| <b>22005</b> | <b>气象事务</b>          | <b>546</b> | <b>3,136</b>   |               | <b>3,136</b>   |
| 2200509      | 气象服务                 | 547        | 664            |               | 664            |



|              |                       |            |                  |               |                  |
|--------------|-----------------------|------------|------------------|---------------|------------------|
| 2200511      | 气象基础设施建设与维修           | 548        | 26               |               | 26               |
| 2200599      | 其他气象事务支出              | 549        | 2,446            |               | 2,446            |
| <b>221</b>   | <b>住房保障支出</b>         | <b>550</b> | <b>74,795</b>    | <b>73,123</b> | <b>1,672</b>     |
| <b>22102</b> | <b>住房改革支出</b>         | <b>551</b> | <b>74,080</b>    | <b>72,722</b> | <b>1,357</b>     |
| 2210201      | 住房公积金                 | 552        | 54,762           | 53,602        | 1,161            |
| 2210203      | 购房补贴                  | 553        | 19,317           | 19,121        | 196              |
| <b>22103</b> | <b>城乡社区住宅</b>         | <b>554</b> | <b>716</b>       | <b>401</b>    | <b>315</b>       |
| 2210302      | 住房公积金管理               | 555        | 716              | 401           | 315              |
| <b>222</b>   | <b>粮油物资储备支出</b>       | <b>556</b> | <b>20,879</b>    | <b>1,338</b>  | <b>19,541</b>    |
| <b>22201</b> | <b>粮油物资事务</b>         | <b>557</b> | <b>15,940</b>    | <b>1,338</b>  | <b>14,602</b>    |
| 2220101      | 行政运行                  | 558        | 668              | 668           |                  |
| 2220106      | 专项业务活动                | 559        | 1,056            |               | 1,056            |
| 2220121      | 物资保管保养                | 562        | 151              |               | 151              |
| 2220150      | 事业运行                  | 563        | 670              | 670           |                  |
| <b>224</b>   | <b>灾害防治及应急管理支出</b>    | <b>571</b> | <b>64,203</b>    | <b>3,442</b>  | <b>60,761</b>    |
| <b>22401</b> | <b>应急管理事务</b>         | <b>572</b> | <b>25,227</b>    | <b>3,328</b>  | <b>21,899</b>    |
| <b>22402</b> | <b>消防救援事务</b>         | <b>578</b> | <b>13,254</b>    |               | <b>13,254</b>    |
| <b>22404</b> | <b>矿山安全</b>           | <b>580</b> | <b>90</b>        |               | <b>90</b>        |
| <b>22405</b> | <b>地震事务</b>           | <b>582</b> | <b>512</b>       | <b>114</b>    | <b>398</b>       |
| <b>22499</b> | <b>其他灾害防治及应急管理支出</b>  | <b>589</b> | <b>25,079</b>    |               | <b>25,079</b>    |
| 2249999      | 其他灾害防治及应急管理支出         | 590        | 25,079           |               | 25,079           |
| <b>229</b>   | <b>其他支出</b>           | <b>594</b> | <b>1,561,468</b> |               | <b>1,561,468</b> |
| <b>232</b>   | <b>债务付息支出</b>         | <b>597</b> | <b>161,000</b>   |               | <b>161,000</b>   |
| <b>23203</b> | <b>地方政府一般债务付息支出</b>   | <b>598</b> | <b>161,000</b>   |               | <b>161,000</b>   |
| 2320301      | 地方政府一般债券付息支出          | 599        | 161,000          |               | 161,000          |
| <b>233</b>   | <b>债务发行费用支出</b>       | <b>600</b> | <b>2,700</b>     |               | <b>2,700</b>     |
| <b>23303</b> | <b>地方政府一般债务发行费用支出</b> | <b>601</b> | <b>2,700</b>     |               | <b>2,700</b>     |
| 2330301      | 地方政府一般债务发行费用支出        | 602        | 2,700            |               | 2,700            |

# 2025 年自治区本级一般公共预算支出草案明细表 (经济科目)

表 15

单位：万元

| 类             | 政府经济分类科目代码 | 政府经济分类科目名称 | 栏次        | 预算数              |                |                  |
|---------------|------------|------------|-----------|------------------|----------------|------------------|
|               |            |            |           |                  | 基本支出           | 项目支出             |
|               |            | <b>合计</b>  |           | <b>5,921,057</b> | <b>875,811</b> | <b>5,045,245</b> |
| 机关工资福利支出      | <b>501</b> | <b>小计</b>  | <b>1</b>  | <b>400,373</b>   | <b>371,436</b> | <b>28,937</b>    |
|               | 50101      | 工资奖金津补贴    | 2         | 269,381          | 265,586        | 3,795            |
|               | 50102      | 社会保障缴费     | 3         | 67,781           | 67,397         | 384              |
|               | 50103      | 住房公积金      | 4         | 26,096           | 25,801         | 295              |
|               | 50199      | 其他工资福利支出   | 5         | 37,116           | 12,652         | 24,463           |
| 机关商品和服务支出     | <b>502</b> | <b>小计</b>  | <b>6</b>  | <b>517,018</b>   | <b>54,546</b>  | <b>462,472</b>   |
|               | 50201      | 办公经费       | 7         | 82,727           | 38,156         | 44,571           |
|               | 50202      | 会议费        | 8         | 2,484            | 668            | 1,816            |
|               | 50203      | 培训费        | 9         | 12,015           | 3,017          | 8,997            |
|               | 50204      | 专用材料购置费    | 10        | 22,346           | 1              | 22,345           |
|               | 50205      | 委托业务费      | 11        | 120,072          | 3,077          | 116,995          |
|               | 50206      | 公务接待费      | 12        | 726              | 295            | 431              |
|               | 50207      | 因公出国（境）费用  | 13        | 1,005            | 439            | 566              |
|               | 50208      | 公务用车运行维护费  | 14        | 4,356            | 1,745          | 2,611            |
|               | 50209      | 维修（护）费     | 15        | 52,062           | 1,485          | 50,577           |
|               | 50299      | 其他商品和服务支出  | 16        | 219,223          | 5,662          | 213,562          |
| 机关资本性支出       | <b>503</b> | <b>小计</b>  | <b>17</b> | <b>165,677</b>   | <b>196</b>     | <b>165,480</b>   |
|               | 50301      | 房屋建筑物购建    | 18        | 42,380           |                | 42,380           |
|               | 50302      | 基础设施建设     | 19        | 71,943           |                | 71,943           |
|               | 50303      | 公务用车购置     | 20        | 1,393            |                | 1,393            |
|               | 50306      | 设备购置       | 21        | 42,254           | 189            | 42,065           |
|               | 50307      | 大型修缮       | 22        | 2,618            | 3              | 2,615            |
|               | 50399      | 其他资本性支出    | 23        | 5,090            | 5              | 5,085            |
| 机关资本性支出（基本建设） | <b>504</b> | <b>小计</b>  | <b>24</b> | <b>96,552</b>    |                | <b>96,552</b>    |
|               | 50402      | 基础设施建设     | 25        | 85,653           |                | 85,653           |
|               | 50404      | 设备购置       | 26        | 10,899           |                | 10,899           |
| 对事业单位经常性补助    | <b>505</b> | <b>小计</b>  | <b>27</b> | <b>816,434</b>   | <b>396,612</b> | <b>419,822</b>   |

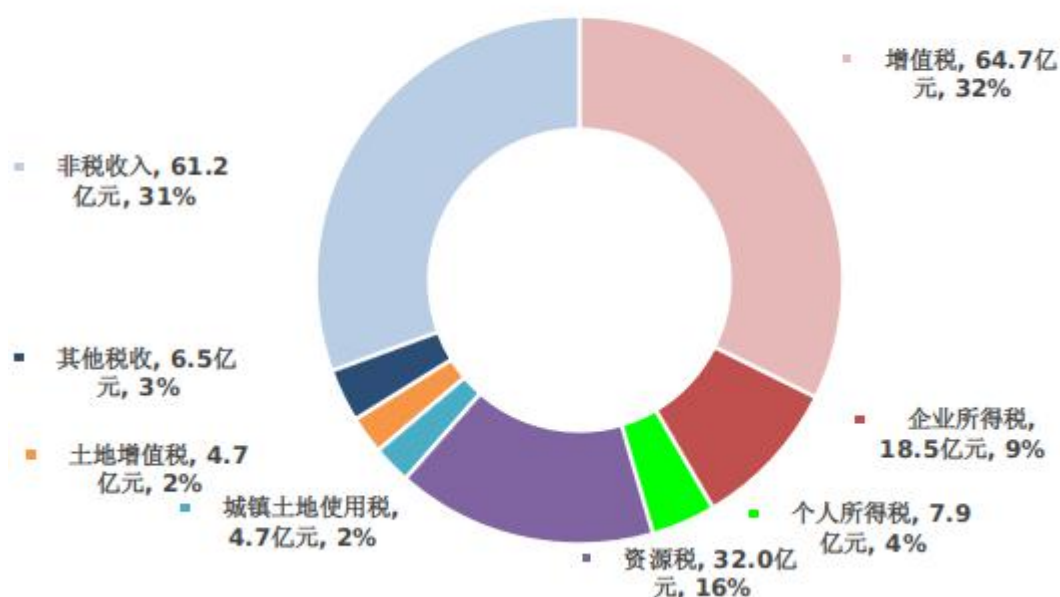
|            |            |             |           |                  |               |                  |
|------------|------------|-------------|-----------|------------------|---------------|------------------|
|            | 50501      | 工资福利支出      | 28        | 501,160          | 355,069       | 146,090          |
|            | 50502      | 商品和服务支出     | 29        | 315,275          | 41,543        | 273,732          |
| 对事业单位资本性补助 | <b>506</b> | <b>小计</b>   | <b>30</b> | <b>300,773</b>   | <b>550</b>    | <b>300,223</b>   |
|            | 50601      | 资本性支出       | 31        | 249,246          | 550           | 248,696          |
|            | 50602      | 资本性支出（基本建设） | 32        | 51,528           |               | 51,528           |
| 对企业补助      | <b>507</b> | <b>小计</b>   | <b>33</b> | <b>193,536</b>   | <b>2,945</b>  | <b>190,591</b>   |
|            | 50701      | 费用补贴        | 34        | 17,095           |               | 17,095           |
|            | 50702      | 利息补贴        | 35        | 1,561            |               | 1,561            |
|            | 50799      | 其他对企业补助     | 36        | 174,880          | 2,945         | 171,935          |
| 对企业资本性支出   | <b>508</b> | <b>小计</b>   | <b>37</b> | <b>311,000</b>   |               | <b>311,000</b>   |
|            | 50803      | 资本金注入       | 38        | 111,000          |               | 111,000          |
|            | 50805      | 政府投资基金股权投资  | 39        | 200,000          |               | 200,000          |
| 对个人和家庭的补助  | <b>509</b> | <b>小计</b>   | <b>40</b> | <b>156,782</b>   | <b>49,525</b> | <b>107,256</b>   |
|            | 50901      | 社会福利和救助     | 41        | 34,880           | 11,160        | 23,721           |
|            | 50902      | 助学金         | 42        | 30,298           | 1,618         | 28,679           |
|            | 50905      | 离退休费        | 43        | 67,843           | 36,448        | 31,395           |
|            | 50999      | 其他对个人和家庭的补助 | 44        | 23,761           | 299           | 23,462           |
| 对社会保障基金补助  | <b>510</b> | <b>小计</b>   | <b>45</b> | <b>721,378</b>   |               | <b>721,378</b>   |
|            | 51002      | 对社会保险基金补助   | 46        | 721,378          |               | 721,378          |
| 债务利息及费用支出  | <b>511</b> | <b>小计</b>   | <b>47</b> | <b>163,700</b>   |               | <b>163,700</b>   |
|            | 51101      | 国内债务付息      | 48        | 161,000          |               | 161,000          |
|            | 51103      | 国内债务发行费用    | 49        | 2,700            |               | 2,700            |
| 债务还本支出     | <b>512</b> | <b>小计</b>   | <b>50</b> |                  |               |                  |
|            | 51201      | 国内债务还本      | 51        |                  |               |                  |
| 转移性支出      | <b>513</b> | <b>小计</b>   | <b>52</b> |                  |               |                  |
|            | 51301      | 上下级政府间转移性支出 | 53        |                  |               |                  |
|            | 51303      | 债务转贷        | 54        |                  |               |                  |
|            | 51304      | 调出资金        | 55        |                  |               |                  |
| 预备费及预留     | <b>514</b> | <b>小计</b>   | <b>56</b> | <b>1,661,468</b> |               | <b>1,661,468</b> |
|            | 51401      | 预备费         | 57        | 100,000          |               | 100,000          |
|            | 51402      | 预留          | 58        | 1,561,468        |               | 1,561,468        |
| 其他支出       | <b>599</b> | <b>小计</b>   | <b>59</b> | <b>416,366</b>   |               | <b>416,366</b>   |
|            | 59999      | 其他支出        | 60        | 416,366          |               | 416,366          |

# 2025 年自治区本级一般公共预算

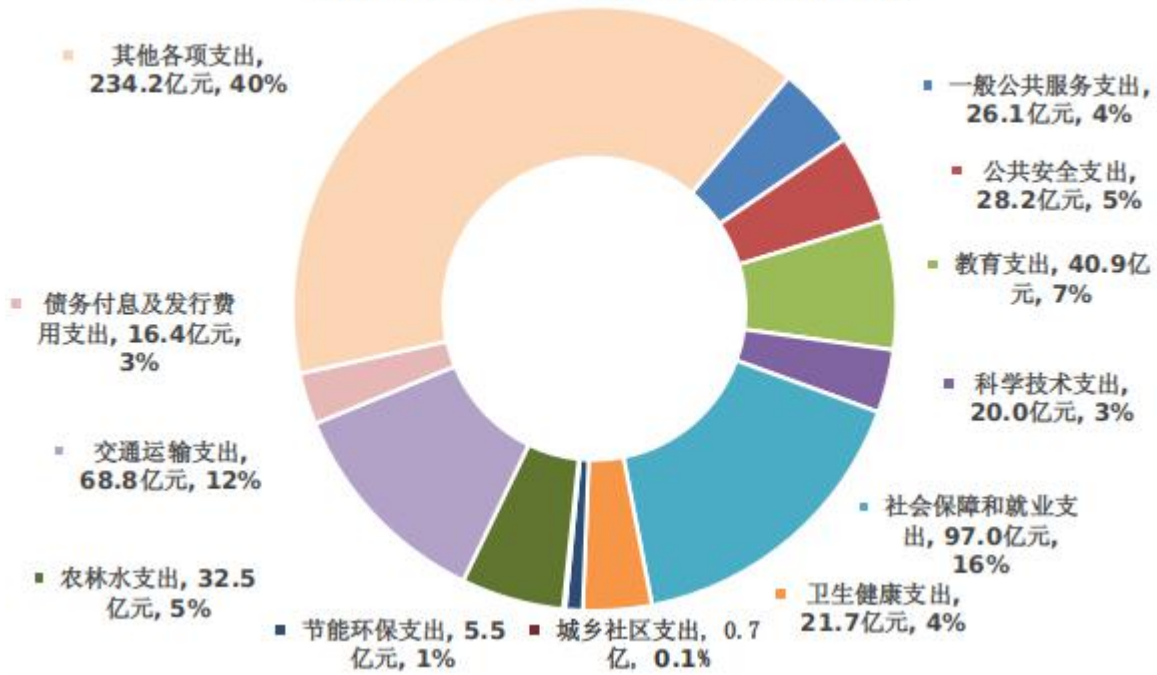
## 收支草案的说明

2025年，区本级地方一般公共预算收入预算安排200.2亿元，较2024年完成数增长2.6%，其中：税收收入139亿元，增长3.8%；非税收入61.2亿元，较上年完成数持平。自治区本级一般公共预算支出安排592.1亿元，较上年预算数增加6.1亿元，增长1%。自治区本级收支结构如下：

2025年区本级地方一般公共预算收入构成



2025年区本级一般公共预算支出构成



为进一步增强预算编制的完整性、提升预算透明度、拓展预算内涵，我们立足于不同的角度来对自治区本级支出预算草案进行说明。一是按支出功能科目进行报告。严格落实《预算法》及其实施条例相关规定，对区本级支出按功能分类科目细化到项级，便于人大代表更好的审查预算（表 14）。二是按支出经济分类科目进行报告。为更加清晰地反映了预算支出的用途，进一步提高预算透明度，根据实施支出预算经济分类科目改革的要求，我们按经济分类科目分别详细列示了 2025 年区本级全口径支出（表 13）和区本级支出（表 15），并细化到项级。三是按支出项目属性进行报告。对区本级支出分别按基本支出和项目支出列示（表 14、表 15）。

## 2025 年中央提前下达我区一般公共预算补助资金明细表

表 16

单位：万元

| 预算科目             | 预算总额              | 项目明细  | 明细金额      |
|------------------|-------------------|---|-----------|
| <b>补助资金总额</b>    | <b>10,047,952</b> |   |           |
| <b>返还性收入</b>     | <b>484,206</b>    |   |           |
| 所得税基数返还收入        | 23,216            | 所得税分享改革后，由财政部核定基数返还额，每年度不变。                       | 23,216    |
| 成品油税费改革税收返还收入    | 88,000            | 成品油价格和税费改革后，由财政部核定基数返还额，每年度不变。                    | 88,000    |
| 增值税税收返还收入        | 106,990           | 分税制改革后中央财政核定税返基数。2016 年起将原 1: 0.3 增量返还的政策调整为定额返还。 | 106,990   |
| 消费税税收返还收入        | 20,300            | 分税制改革后中央财政核定税返基数。2015 年起将原 1: 0.3 增量返还的政策调整为定额返还。 | 20,300    |
| <b>一般性转移支付收入</b> | <b>9,150,473</b>  |   |           |
| 均衡性转移支付收入        | 4,717,730         | 中央提前下达 2025 年中央对地方均衡性转移支付                         | 4,700,000 |
|                  |                   | 中央提前下达 2025 年中央对地方农业转移人口市民化奖励资金                   | 17,730    |
| 县级基本财力保障机制奖补资金收入 | 284,801           | 中央提前下达 2025 年县级基本财力保障机制奖补资金                       | 284,801   |
| <b>结算补助收入</b>    | <b>95,338</b>     | 中央提前下达 2025 年新疆西藏等地区教育特殊补助资金                      | 1,567     |
|                  |                   | 中央提前下达 2025 年科技馆免费开放补助资金                          | 2,750     |
|                  |                   | 中央提前下达 2025 年博物馆纪念馆免费开放补助资金                       | 2,263     |
|                  |                   | 中央提前下达 2025 年“三区”人才计划教师专项工作补助                     | 479       |
|                  |                   | 中央提前提前下达 2025 年“三区”科技人才支持计划                       | 482       |
|                  |                   | 中央提前下达 2025 年文化人才专项经费                             | 382       |
|                  |                   | 中央提前下达 2025 年公共体育场馆向社会免费或低收费开放补助资金                | 1,819     |

|               |         |   |         |
|---------------|---------|---|---------|
|               |         | 中央提前下达 2025 年公共图书馆、美术馆、文化馆（站）免费开放补助资金           | 1,883   |
|               |         | 中央提前下达 2025 年传统村落保护补助资金                         | 3,180   |
|               |         | 中央提前下达 2025 年少数民族地区和边疆地区文化安全补助资金                | 1,464   |
|               |         | 中央提前下达 2025 年民兵补助经费                             | 1,107   |
|               |         | 中央提前下达 2025 年纤维公证检验经费                           | 100     |
|               |         | 中央提前下达 2025 年大学生志愿服务西部计划补助资金                    | 2,161   |
|               |         | 中央提前下达 2025 年解决特殊疑难信访问题资金                       | 330     |
|               |         | 中央提前下达 2025 年高校毕业生“三支一扶”计划补助资金                  | 11,003  |
|               |         | 中央提前下达勋章、国家荣誉称号获得者荣誉津贴补助资金                      | 24      |
|               |         | 中央提前下达 2025 年黄河流域生态保护和高质量发展奖补资金                 | 60,438  |
|               |         | 中央提前下达 2025 年无线电管理经费                            | 3,398   |
|               |         | 中央提前下达 2025 年反垄断工作补助经费                          | 84      |
|               |         | 中央提前下达 2025 年度下派选调生到村工作中央财政补助资金                 | 424     |
| 资源枯竭型城市转移支付收入 | 31,136  | 中央提前下达 2025 年资源枯竭城市转移支付                         | 31,136  |
| 企事业单位划转补助收入   | 37,808  | 中央及中央下放政策性关闭破产企业移交中小学退休教师经费补助（财企〔2013〕467 号），基数 | 1,484   |
|               |         | 企业事业单位划转补助(定额)，基数                               | 22,500  |
|               |         | 中央及中央下放政策性关闭破产企业移交中小学校公安机关经费补助，基数               | 13,136  |
|               |         | 铁路法院、检察院管理体制变革经费补助，基数                           | 688     |
| 产粮（油）大县奖励资金收入 | 20,851  | 中央提前下达 2025 年产粮大县奖励资金                           | 20,851  |
| 重点生态功能区转移支付收入 | 201,535 | 中央提前下达 2025 年中央对地方重点生态功能区转移支付                   | 201,535 |

|          |         |   |        |
|----------|---------|---|--------|
| 固定数额补助收入 | 414,771 | 分税制改革前确定的各项体制性补助额（原体制补助），基数。  | 53,345 |
|          |         | 艰苦边远地区津贴补助资金（财综〔2014〕17号），基数  | 66,189 |
|          |         | 艰苦边远地区津贴补助资金（财综〔2016〕17号），基数  | 15,685 |
|          |         | 艰苦边远地区津贴补助资金（财综〔2018〕17号），基数  | 14,097 |
|          |         | 调整工资转移支付（财预〔2011〕502号），基数   | 9,289  |
|          |         | 农村税费改革转移支付 30687 万元（财预〔2006〕452号、财预〔2008〕416号），基数                             | 30,687 |
|          |         | 农村税费改革转移支付（财预〔2016〕0107号），将固定数额补助中的农村特困人员补助资金转列至专项转移支付，相应调减 2016 年固定数额补助资金，基数 | -2,350 |
|          |         | 农村公共卫生与基层医疗卫生事业单位绩效工资转移支付（财预〔2011〕503号），基数                                    | 948    |
|          |         | 农村义务教育学校绩效工资转移支付资金（财预〔2010〕87号），基数  | 6,000  |
|          |         | 民兵武器库职工补助经费，（财防〔2015〕0067号），基数  | 159    |
|          |         | 民族地区维稳补助经费（财预〔2015〕0075号），基数  | 3,200  |
|          |         | 补助地方审计部门专项经费（财行〔2015〕68号），基数  | 672    |
|          |         | 补助地方基层行政单位工作经费（财行〔2015〕74号），基数  | 300    |
|          |         | 民主党派专项经费（财行〔2016〕86号），基数  | 161    |
|          |         | 工商行政管理专项补助经费（财行〔2016〕100号），基数   | 569    |
|          |         | 质量技术监督专项补助经费（财行〔2016〕8号），基数   | 106    |
|          |         | 归侨生活补助费（财行〔2016〕95号），基数   | 73     |
|          |         | 优抚事业单位补助资金（财社〔2017〕0026号），基数  | 1,062  |
|          |         | 定额结算补助，基数   | 2,124  |
|          |         | 固定资产投资方向调节税暂停财政减收补助，基数  | 2,295  |



|                      |         |                                     |         |
|----------------------|---------|-------------------------------------|---------|
|                      |         | 企业军转干部生活困难补助经费（财社〔2018〕149号），基数     | 521     |
|                      |         | 农产品成本调查经费（财建〔2017〕157号），基数          | 155     |
|                      |         | 农村客运补贴资金和城市交通发展奖励资金（财建〔2022〕80号），基数 | 15,224  |
|                      |         | 基层科普行动计划资金（财科教〔2017〕27号），基数         | 415     |
|                      |         | 国有企业职教幼教退休教师待遇补助资金（财资〔2017〕63号），基数  | 557     |
|                      |         | 调整工资转移支付（财预〔2015〕181号），基数           | 178,219 |
|                      |         | 成品油价格调整对渔业补助预算（财农〔2021〕43号）         | 1,750   |
|                      |         | 调整艰苦边远地区津贴标准新增补助资金（财综〔2023〕18号），基数  | 13,319  |
| 革命老区转移支付收入           | 19,560  | 中央提前下达 2025 年革命老区转移支付               | 19,560  |
| 民族地区转移支付收入           | 568,677 | 中央提前下达 2025 年民族地区转移支付               | 568,677 |
| 边境地区转移支付收入           |         |                                     |         |
| 巩固脱贫攻坚成果衔接乡村振兴转移支付收入 | 325,939 | 中央提前下达 2025 年中央财政衔接推进乡村振兴补助资金       | 325,939 |
| 一般公共服务共同财政事权转移支付收入   |         |                                     |         |
| 国防共同财政事权转移支付收入       |         |                                     |         |
| 公共安全共同财政事权转移支付收入     | 111,886 | 中央提前下达 2025 年政法纪检监察转移支付资金           | 106,199 |
|                      |         | 中央提前下达 2025 年监狱和强制隔离戒毒补助资金          | 5,687   |
| 教育共同财政事权转移支付收入       | 377,036 | 中央提前下达 2025 年特殊教育补助资金               | 936     |
|                      |         | 中央提前下达 2025 年中小学幼儿园教师国家级培训计划资金      | 3,699   |
|                      |         | 中央提前下达 2025 年城乡义务教育补助经费             | 120,018 |
|                      |         | 中央提前下达 2025 年支持地方高校改革发展资金           | 36,531  |

|                       |           |                                   |              |
|-----------------------|-----------|-----------------------------------|--------------|
|                       |           | 中央提前下达 2025 年支持学前教育发展资金           | 45,801       |
|                       |           | 中央提前下达 2025 年义务教育薄弱环节改善与能力提升补助资金  | 45,630       |
|                       |           | 中央提前下达 2025 年现代职业教育质量提升计划资金       | 51,363       |
|                       |           | 中央提前下达 2025 年学生资助补助经费             | 48,938       |
|                       |           | 中央提前下达 2025 年改善普通高中学校办学条件补助资金     | 24,120       |
| 科学技术共同事权转移支付收入        | 7,764     | 中央提前下达 2025 年中央引导地方科技发展资金         | 7,764        |
| 文化旅游体育与传媒共同财政事权转移支付收入 | 34,900    | 中央提前下达 2025 年中央支持地方公共文化服务体系建设补助资金 | 26,267       |
|                       |           | 中央提前下达 2025 年非物质文化遗产保护资金          | 561          |
|                       |           | 中央提前下达 2025 年国家文物保护资金             | 8,072        |
| 社会保障和就业共同财政事权转移支付收入   | 1,007,933 | 中央提前下达 2025 年退役安置补助经费             | 19,130       |
|                       |           | 军队转业干部补助经费，基数                     | <b>1,574</b> |
|                       |           | 军转干部人员经费转移支付资金，基数                 | 28           |
|                       |           | 军队转业干部补助经费（财社〔2017〕191号），基数       | 54           |
|                       |           | 军队转业干部补助经费（财社〔2020〕165号），基数       | 22           |
|                       |           | 军队转业干部补助经费（财社〔2022〕170号），基数       | 26           |
|                       |           | 中央提前下达 2025 年军队转业干部补助经费           | 27,049       |
|                       |           | 中央提前下达 2025 年残疾人事业发展补助资金          | 1,728        |
|                       |           | 中央提前下达 2025 年优抚对象补助经费             | 18,905       |
|                       |           | 中央提前下达 2025 年就业补助资金               | 63,044       |
|                       |           | 中央提前下达 2025 年中央财政困难群众补助救助资金       | 200,381      |

|                  |         |   |         |
|------------------|---------|---|---------|
|                  |         | 中央提前下达 2025 年城乡居民基本养老保险补助                       | 67,170  |
|                  |         | 中央提前下达 2025 年机关事业单位养老保险制度改革补助经费                 | 103,134 |
|                  |         | 中央提前下达 2025 年企业职工养老保险补助经费                       | 505,688 |
| 医疗卫生共同财政事权转移支付收入 | 382,892 | 中央提前下达 2025 年优抚对象医疗保障经费                         | 400     |
|                  |         | 中央提前下达 2025 年中央财政医疗服务与保障能力提升补助（医疗保障服务能力建设）      | 5,732   |
|                  |         | 中央提前下达 2025 年中央财政医疗服务与保障能力提升补助资金（中医药传承与发展）      | 4,118   |
|                  |         | 中央提前下达 2025 年医疗服务与保障提升（医疗卫生机构能力建设、卫生健康人才培养）补助资金 | 3,670   |
|                  |         | 中央提前下达 2025 年中央财政医疗救助补助资金（城乡医疗救助部分）             | 35,357  |
|                  |         | 中央提前下达 2025 年城乡居民基本医疗保险补助资金                     | 251,518 |
|                  |         | 中央提前下达 2025 年医疗服务与保障能力提升（公立医院综合改革）补助资金          | 4,454   |
|                  |         | 中央提前下达 2025 年医疗服务与保障能力提升（卫生健康人才培养培训）资金          | 5,220   |
|                  |         | 中央提前下达 2025 年医疗服务于保障能力提升（医疗卫生机构能力建设）补助资金        | 11,760  |
|                  |         | 中央提前下达 2025 年基本公共卫生服务补助资金                       | 52,009  |
|                  |         | 中央提前下达 2025 年基本药物制度补助资金                         | 5,776   |
|                  |         | 中央提前下达 2025 年计划生育转移支付资金                         | 2,878   |
| 节能环保共同财政事权转移支付收入 | 32,247  | 中央提前下达 2025 年林业和草原生态保护恢复资金                      | 31,733  |
|                  |         | 中央提前下达 2025 年节能减排补助资金                           | 514     |
| 城乡社区共同财政事权转移支付收入 |         |   |         |
| 农林水共同财政事权转移支付收入  | 302,703 | 中央提前下达 2025 年农业相关转移支付资金                         | 215,919 |
|                  |         | 中央提前下达 2025 年水利发展资金                             | 21,509  |

|                       |                |   |        |
|-----------------------|----------------|---|--------|
|                       |                | 中央提前下达 2025 年农业保险保费补贴   | 51,758 |
|                       |                | 中央提前下达 2025 年农业防灾减灾和水利救灾资金（动物防疫补助）  | 3,620  |
|                       |                | 中央提前下达 2025 年大中型水库移民后期扶持资金  | 2,429  |
|                       |                | 中央提前下达 2025 年林业草原改革发展资金   | 7,468  |
| 交通运输共同财政事权转移支付收入      | 130,068        | 中央提前下达 2025 年中央对地方成品油税费改革转移支付   | 36,100 |
|                       |                | 中央提前下达 2025 年政府还贷二级公路取消收费后补助资金  | 24,593 |
|                       |                | 中央提前下达 2025 年交通运输领域重点项目资金   | 69,375 |
| 资源勘探信息等共同财政事权转移支付收入   | 2,654          | 中央提前下达 2025 年电信普遍服务补助资金   | 2,654  |
| 商业服务业等共同财政事权转移支付收入    |                |   |        |
| 金融共同财政事权转移支付收入        |                |   |        |
| 自然资源海洋气象等共同财政事权转移支付收入 |                | 中央提前下达 2025 年重点生态保护修复治理资金   |        |
| 住房保障共同财政事权转移支付收入      | 19,905         | 中央提前下达 2025 年部分中央财政城镇保障性安居工程补助资金  | 18,412 |
|                       |                | 中央提前下达 2025 年农村危房改造补助资金   | 1,493  |
| 粮油物资储备共同财政事权转移支付收入    | 5,747          | 中央提前下达 2025 年粮食风险基金预算资金   | 5,426  |
|                       |                | 中央提前下达 2025 年重要物资储备贴息资金   | 321    |
| 灾害防治及应急管理共同财政事权转移支付收入 | 13,948         | 提前下达 2025 年安全生产预防和应急救援能力建设补助资金（危险化学品重大安全风险防控、煤矿及重点非煤矿山重大灾害风险防控、尾矿库风险隐患治理支出） | 13,948 |
| 其他共同财政事权转移支付收入        |                |   |        |
| 其他一般性转移支付收入           | 2,644          | 中央提前下达 2025 年生猪（牛羊）调出大县奖励资金   | 2,644  |
| <b>专项转移支付</b>         | <b>413,273</b> |   |        |
| 一般公共服务                | 2,342          | 中央提前下达 2025 年食品药品监管补助资金   | 2,342  |

|             |         |  |        |
|-------------|---------|--|--------|
|             |         | 军队转业干部补助经费（财社[2017] 191号），基数             |        |
| 国防          | 1,546   | 中央提前下达 2025 年军民融合发展专项转移支付                | 1,546  |
| 文化旅游体育与传媒   |         | 中央提前下达 2023 年文化产业发展专项资金（推动影视产业发展项目）      |        |
| 卫生健康        | 20,685  | 中央提前下达 2025 年重大公共卫生服务补助资金                | 12,685 |
|             |         | 中央提前下达 2025 年中央基建投资预算（医疗卫生领域）            | 8,000  |
| 节能环保        | 149,422 | 中央提前下达 2025 年大气污染防治资金                    | 94,770 |
|             |         | 中央提前下达 2025 年农村环境整治资金                    | 388    |
|             |         | 中央提前下达 2025 年“三北”工程补助资金                  | 30,246 |
|             |         | 中央提前下达 2025 年水污染防治资金                     | 24,018 |
| 城乡社区        | 18,260  | 中央提前下达 2025 年城市管网及污水处理补助资金               | 18,260 |
| 农林水         | 137,168 | 中央提前下达 2025 年普惠金融发展专项资金                  | 33,068 |
|             |         | 中央提前下达 2025 年农村综合改革转移支付                  | 49,532 |
|             |         | 中央提前下达 2025 年中央基建投资预算（农林水领域）             | 54,568 |
| 资源勘探工业信息等   | 4,579   | 中央提前下达 2025 年产业基础再造和制造业高质量发展专项资金         | 4,120  |
|             |         | 中央提前下达 2025 年数字经济专项资金（数据基数设施建设方向）等中央基建投资 | 459    |
| 商业服务业等      | 18,666  | 中央提前下达 2025 年服务业发展资金                     | 10,130 |
|             |         | 中央提前下达 2025 年外经贸发展资金                     | 8,536  |
| 自然资源海洋气象等   | 60,000  | 中央提前下达 2025 年重点生态保护修复治理资金                | 60,000 |
| 灾害防治及应急管理支出 | 605     | 中央提前下达 2025 年自然灾害防治体系建设补助资金              | 605    |

# 2025 年中央对我区一般公共预算补助 资金情况的说明

根据中央补助资金提前下达情况，2025 年预算编列中央对我区一般公共预算补助资金 1007.5 亿元，较上年预算减少 26.7 亿元，下降 2.6%（主要是受增发国债一次性补助减少 43.2 亿元影响），其中：返还性收入 48.4 亿元，与上年持平；一般性转移支付 915 亿元，减少 13.4 亿元，下降 1.4%（主要是 2023 年农林水共同事权转移支付中增发国债水利工程一次性补助 26.8 亿元抬高基数影响），主要项目变动情况：县级基本财力保障机制奖补资金 28.5 亿元，增加 3.7 亿元；社会保障和就业共同财政事权转移支付 100.8 亿元，增加 7.7 亿元；农林水共同事权转移支付 30.3 亿元，减少 28 亿元；交通运输共同事权转移支付 13 亿元，增加 2 亿元；专项转移支付 44.1 亿元，减少 13.3 亿元，下降 23.2%（主要是 2023 年城乡社区专项补助中增发国债城市排水防涝项目一次性补助 16.4 亿元抬高基数影响），主要项目变动情况：教育、医疗卫生、农林水领域中央基建投资增加 7.4 亿元，节能环保专项减少 3 亿元，自然资源海洋气象等专项补助中重点生态保护修复治理资金减少 3 亿元。

## 2025年中央财政提前下达我区补助资金情况

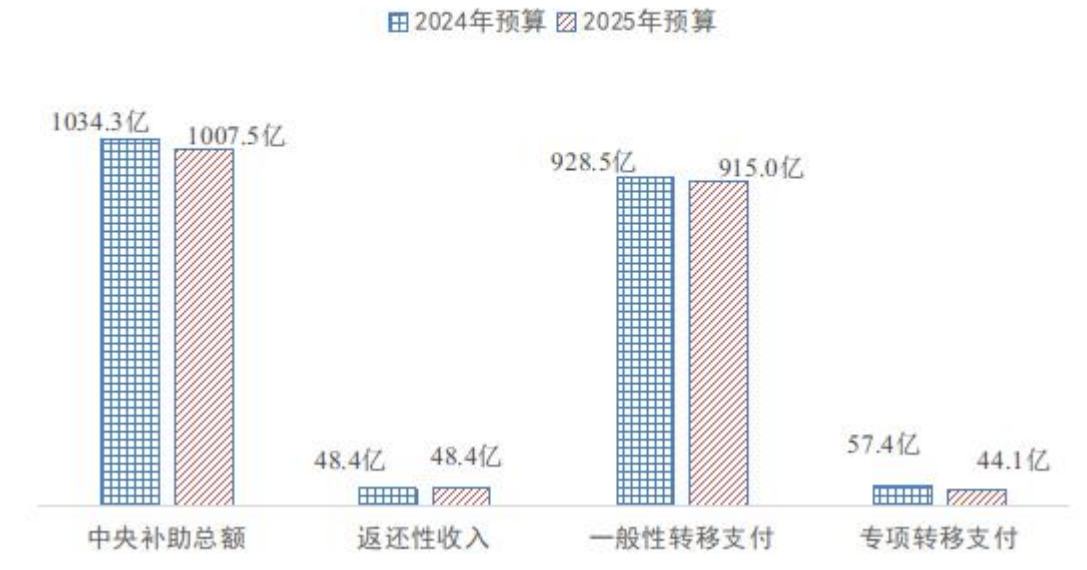


表 16，按照预算科目和项目明细，对中央补助我区一般公共预算资金构成情况进行了详细列示。需要说明的是，由于中央下达的专项转移支付只列到类级科目，因此，我们在表 16 中将中央专项补助资金按功能科目进行编列，并按照具体补助项目进行单独列示说明。

## 2025 年自治区对市县返还性支出和一般性转移支付预算明细表

表 17

单位：万元

| 预算科目            | 预算数              | 项目明细                     | 明细金额             |
|-----------------|------------------|--------------------------|------------------|
| <b>合计</b>       | <b>8,077,299</b> |                          | <b>8,077,299</b> |
| <b>返还性支出</b>    | <b>433,284</b>   |                          | <b>433,284</b>   |
| 所得税基数返还支出       | 28,770           | 返还性收入-所得税基数返还收入          | 28,770           |
| 成品油税费改革税收返还支出   | 2,608            | 返还性收入-成品油税费改革税收返还收入      | 2,608            |
| 增值税税收返还支出       | 11,293           | 返还性收入-增值税税收返还收入          | 11,293           |
| 增值税“五五分享”税收返还支出 | 390,613          | 返还性收入-增值税“五五分享”税收返还      | 390,613          |
| <b>一般性转移支付</b>  | <b>7,644,015</b> |                          | <b>7,644,015</b> |
| 体制补助支出          | 125,005          | 一般性转移支付收入固定补助数-体制补助收入    | 51,273           |
|                 |                  | 资源税体制调整补助资金-其他资源税        | 29,901           |
|                 |                  | 资源税体制补助资金                | 30,000           |
|                 |                  | 资源税体制调整补助资金-水资源税         | 13,831           |
| 均衡性转移支付支出       | 2,982,829        | 农业转移人口市民化奖励资金            | 17,730           |
|                 |                  | 2025 年调资补助               | 80,073           |
|                 |                  | 一般性转移支付收入固定补助数-均衡性转移支付收入 | 2,085,026        |
|                 |                  | 2025 年对市县财力性转移支付预留资金     | 200,000          |
|                 |                  | 2025 年自治区对市县均衡性转移支付      | 600,000          |



|                           |         |   |         |
|---------------------------|---------|---|---------|
| 县级基本财力保障机制奖补资金支出          | 310,636 | 2024年县级基本财力保障机制奖补资金预算的通知                | 25,835  |
|                           |         | 县级基本财力保障机制奖补资金                          | 284,801 |
| 结算补助支出                    | 747,793 | 2025年社区工作者报酬补助                          | 10,000  |
|                           |         | 基层服务专项计划-宁夏回族自治区大中专毕业生就业指导服务中心          | 3,604   |
|                           |         | 中央文化人才专项项目                              | 288     |
|                           |         | 中小体育场馆低免项目                              | 787     |
|                           |         | 民族教育项目资金                                | 940     |
|                           |         | 2025年重点民生保障、应急救灾、财源建设奖补、化债激励、改革性补助等支出资金 | 641,242 |
|                           |         | 区本级对下结算补助支出（建制县）                        | 9,100   |
|                           |         | “三区”人才计划教师专项计划补助资金                      | 479     |
|                           |         | 博物馆纪念馆免费开放补助资金项目                        | 1,378   |
|                           |         | 宁夏大学生志愿服务西部计划专项经费                       | 8,336   |
|                           |         | “三支一扶”计划专项补助资金                          | 50,631  |
|                           |         | 中央少数民族边疆地区文化安全补助资金                      | 633     |
|                           |         | “三区”科技人才项目                              | 482     |
|                           |         | 民兵训练补助经费                                | 1,107   |
|                           |         | 科技馆免费开放中央补助资金                           | 1,655   |
|                           |         | 2025年第一批特殊疑难信访问题资金                      | 330     |
| 中央公共体育场馆向社会免费或低收费开放补助资金项目 | 1,351   |   |         |
| 公共图书馆、美术馆、文化馆（站）免费开放补助项目  | 2,145   |   |         |

|                      |         |                             |         |
|----------------------|---------|-----------------------------|---------|
|                      |         | 中央财政传统村落保护补助资金              | 3,180   |
|                      |         | 一般性转移支付收入固定补助-结算补助收入        | 9,701   |
|                      |         | 2025年到村任职选调生一次性安置经费         | 424     |
| 资源枯竭型城市转移支付补助支出      | 31,136  | 资源枯竭城市转移支付资金-资源枯竭城市补助       | 19,864  |
|                      |         | 资源枯竭城市转移支付资金-独立工矿区和采煤沉陷区补助  | 11,272  |
| 企业事业单位划转补助支出         | 6,095   | 一般性转移支付收入固定补助-企业事业单位划转补助收入  | 6,095   |
| 产粮（油）大县奖励资金支出        | 20,851  | 2025年产粮大县奖励资金               | 20,851  |
| 重点生态功能区转移支付支出        | 201,535 | 重点生态功能区转移支付资金               | 110,935 |
|                      |         | 一般性转移支付收入固定补助-重点生态功能区转移支付收入 | 90,600  |
| 固定数额补助支出             | 252,285 | 华侨事务中央专项经费                  | 40      |
|                      |         | 中央基层行政单位工作经费补助              | 300     |
|                      |         | 基层科普行动计划中央资金                | 415     |
|                      |         | 一般性转移支付收入-固定数额补助收入          | 233,984 |
|                      |         | 2025年农村客运 补贴资金、城市交通发展奖励资金   | 15,224  |
|                      |         | 中央成品油价格调整对渔业补助资金项目          | 1,660   |
|                      |         | 农产品成本调查及重要商品应急价格调查监测项目      | 155     |
|                      |         | 审计业务经费                      | 207     |
|                      |         | 基层市场监管所标准化、规范化建设补助          | 300     |
| 革命老区转移支付支出           | 19,560  | 革命老区转移支付资金                  | 19,560  |
| 巩固脱贫攻坚成果衔接乡村振兴转移支付支出 | 507,554 | 自治区衔接推进乡村振兴补助资金             | 120,000 |

|                  |         |                                  |         |
|------------------|---------|----------------------------------|---------|
|                  |         | 中央财政衔接推进乡村振兴补助资金                 | 322,554 |
|                  |         | 闽宁协作资金项目                         | 65,000  |
| 公共安全共同财政事权转移支付支出 | 67,274  | 全区公安机关拘押收教人员给养费、社区戒毒社区康复专职工作人员经费 | 4,028   |
|                  |         | 全区公安机关转移支付资金项目（基层）               | 56,467  |
|                  |         | 全区社区矫正和安置帮教工作经费                  | 565     |
|                  |         | 全区人民调解案件补助经费                     | 140     |
|                  |         | 全区法律援助案件补助经费                     | 745     |
|                  |         | 政法转移支付项目(办案、装备)                  | 5,329   |
| 教育共同财政事权转移支付支出   | 479,129 | 义务教育项目资金（特岗教师工资性补助）              | 1,371   |
|                  |         | 各级各类学生资助专项资金（普通高中国家助学金三保）        | 5,825   |
|                  |         | 国培区培及乡村教师支持计划项目资金                | 2,062   |
|                  |         | 义务教育项目资金（生均公用经费）                 | 98,051  |
|                  |         | 义务教育项目资金—其他项目                    | 410     |
|                  |         | 思政项目资金                           | 364     |
|                  |         | 国际合作与交流项目资金                      | 50      |
|                  |         | 一般性转移支付收入-教育共同事权转移支付收入           | 18,761  |
|                  |         | 各级各类学生资助专项资金（中职国家免学费）            | 10,765  |
|                  |         | 义务教育项目资金（家庭经济困难学生生活补助）           | 13,990  |
|                  |         | 教育质量提升行动项目资金                     | 9,615   |
|                  |         | 各级各类学生资助资金                       | 6,238   |

|                  |        |                          |        |
|------------------|--------|--------------------------|--------|
|                  |        | 特殊类型教育项目资金               | 1,373  |
|                  |        | 义务教育薄弱环节改善与能力提升项目资金      | 85,223 |
|                  |        | 学校安全保障能力提升计划项目资金         | 300    |
|                  |        | 义务教育项目资金（综合奖补）           | 3,371  |
|                  |        | 学前教育发展项目资金               | 62,341 |
|                  |        | 教育数字化项目                  | 5,920  |
|                  |        | 各级各类学生资助专项资金（学前资助“一免一补”） | 6,469  |
|                  |        | 五育并举项目资金                 | 1,411  |
|                  |        | 义务教育项目资金（校舍安全保障长效机制）     | 15,141 |
|                  |        | 各级各类学生资助资金               | 12,347 |
|                  |        | 义务教育项目资金（农村义务教育学生营养改善计划） | 13,991 |
|                  |        | 职业教育项目资金                 | 31,713 |
|                  |        | 普通高中扩优提质补助资金             | 53,696 |
|                  |        | 各级各类学生资助专项资金（普通高中国家免学杂费） | 1,916  |
|                  |        | 党建项目资金                   | 118    |
|                  |        | 高等教育质量提升工程项目资金           | 1,548  |
|                  |        | 各级各类学生资助专项资金（中职国家助学金）    | 3,589  |
|                  |        | 学前和高中生均奖补机制项目资金          | 10,393 |
|                  |        | 学生资助项目                   | 768    |
| 科学技术共同财政事权转移支付支出 | 38,527 | 特色农牧业（种业创新）专项            | 557    |

|                       |        |                               |        |
|-----------------------|--------|-------------------------------|--------|
|                       |        | 科技惠民专项                        | 441    |
|                       |        | “双创”载体高质量发展项目                 | 920    |
|                       |        | 战略性新兴产业及新质生产力专项               | 4,819  |
|                       |        | 中央引导地方科技发展资金                  | 3,237  |
|                       |        | 自治区科技人才和创新团队培养专项              | 325    |
|                       |        | 自治区自然科学基金                     | 274    |
|                       |        | 东西部联合研发项目                     | 246    |
|                       |        | 宁夏科协科普项目经费                    | 45     |
|                       |        | 科技项目                          | 25,000 |
|                       |        | 重点科技成果转移转化专项                  | 180    |
|                       |        | 科技支撑社会发展（医疗、生态环保、文化旅游和社会管理）项目 | 195    |
|                       |        | 科技型企业梯次培育专项                   | 2,290  |
| 文化旅游体育与传媒共同财政事权转移支付支出 | 41,449 | 中央支持地方公共文化服务体系建设补助资金          | 200    |
|                       |        | 新时代文明实践中心建设项目                 | 330    |
|                       |        | 参加全国第十五届运动会群众项目               | 55     |
|                       |        | 农家书屋项目                        | 450    |
|                       |        | 非物质文化遗产保护项目                   | 513    |
|                       |        | 文化旅游产业发展专项项目                  | 4,210  |
|                       |        | 媒体深度融合发展项目                    | 1,702  |
|                       |        | 新型公共文化空间提升项目                  | 920    |

|                     |         |                            |         |
|---------------------|---------|----------------------------|---------|
|                     |         | 文物保护项目                     | 8,679   |
|                     |         | 中央补助地方公共文化服务体系专项资金(广播电视资金) | 2,129   |
|                     |         | 农村公益电影放映项目                 | 450     |
|                     |         | 公共文化服务体系建设项目               | 5,789   |
|                     |         | 文旅项目                       | 15,992  |
|                     |         | 送戏下乡(文化大篷车)项目              | 30      |
| 社会保障和就业共同财政事权转移支付支出 | 654,764 | 财政补助机关事业单位养老保险基金项目         | 73,544  |
|                     |         | 困难群众救助工作经费                 | 380     |
|                     |         | 博爱家园助力乡村振兴                 | 50      |
|                     |         | 部分退役士兵社会保险补缴项目             | 36      |
|                     |         | 自主就业退役士兵就业创业项目             | 500     |
|                     |         | 经济困难老年人养老服务和护理“两项补贴”项目     | 4,114   |
|                     |         | 军队离退休人员和管理机构补助经费           | 18,995  |
|                     |         | 就业专项(其他就业补助)               | 5,945   |
|                     |         | 红十字事业费                     | 170     |
|                     |         | 财政补助城乡居民基本养老保险基金项目         | 135,170 |
|                     |         | 自主择业军转干部医疗补助经费项目           | 2,296   |
|                     |         | 中央财政残疾人事业发展补助资金项目          | 1,728   |
|                     |         | 就业专项(就业见习补贴)               | 9,388   |
|                     |         | 养老服务事业专项资金项目               | 31      |

|  |   |         |
|--|---|---------|
|  | 困难群众救助补助资金                                  | 50,248  |
|  | 残疾人就业与产业扶持项目                                | 1,789   |
|  | 优抚事业单位补助                                    | 2,062   |
|  | 残疾人权益保障与综合服务项目                              | 374     |
|  | 残疾人体育项目                                     | 640     |
|  | 困难残疾人生活补贴和重度残疾人护理补贴项目                       | 20,365  |
|  | 自主就业退役士兵一次性经济补助                             | 5,687   |
|  | 就业专项（职业培训补贴）                                | 5,136   |
|  | 退役军人逐月领取退役金项目                               | 312     |
|  | 就业专项（社会保障补贴）                                | 9,775   |
|  | 儿童福利事业发展项目                                  | 2,102   |
|  | 我区批准入伍的大学毕业生士兵增发一次性经济补助                     | 681     |
|  | 中央财政困难群众救助补助项目                              | 200,381 |
|  | 就业专项（公益性岗位补贴）                               | 53,616  |
|  | 自主择业军队转业干部管理费                               | 74      |
|  | 婚俗改革项目                                      | 600     |
|  | 重点优抚对象补助                                    | 16,142  |
|  | 2024年中央财政困难群众救助补助资金（支持困难失能老年人等群体基本养老服务救助方向） | 2,327   |
|  | 军队复员干部养老保险补助                                | 6       |
|  | 就业专项（就业创业服务补助）                              | 1,000   |

|                  |         |                             |         |
|------------------|---------|-----------------------------|---------|
|                  |         | 残疾人康复服务与管理项目                | 2,231   |
|                  |         | 退役军人事务员培训项目                 | 113     |
|                  |         | 残疾人社会保障服务与管理项目              | 3,455   |
|                  |         | 义务兵家庭优待金                    | 4,370   |
|                  |         | 全区退役军人创业孵化基地（园区）奖补资金        | 50      |
|                  |         | 高龄老年人基本生活津贴项目               | 18,882  |
|                  |         | 一般性转移支付收入-医疗卫生共同财政事权转移支付收入  | 2,035   |
|                  |         | 优抚对象医疗保障经费                  | 400     |
|                  |         | 强化妇幼健康服务体系                  | 5,884   |
|                  |         | 全区大病保险倾斜政策自治区财政补助专项资金       | 5,000   |
|                  |         | 自治区医疗保障局2025年城乡医疗救助补助资金     | 50,357  |
|                  |         | 强化“一老一小”服务体系                | 5,900   |
|                  |         | 基层医疗卫生机构基本药物制度暨推进基层卫生综合改革项目 | 5,776   |
|                  |         | 全面提升中医药服务能力                 | 3,753   |
|                  |         | 医疗卫生机构能力建设                  | 10,410  |
|                  |         | 财政补助城乡居民基本医疗保险项目            | 325,018 |
|                  |         | 公立医院综合改革                    | 6,827   |
|                  |         | 重大公共卫生服务                    | 7,066   |
|                  |         | 医疗救助补助资金（社保处代编）             | 5,000   |
|                  |         | 计划生育家庭奖励扶助                  | 10,125  |
| 医疗卫生共同财政事权转移支付支出 | 510,096 |                             |         |



|                  |         |   |        |
|------------------|---------|---|--------|
|                  |         | 卫生健康人才培养                                  | 4,506  |
|                  |         | 医疗服务与保障能力提升（医疗卫生机构能力建设、卫生健康人才培养、卫生健康人才培养） | 501    |
|                  |         | 自治区医疗保障局 2025 年医疗服务与保障能力提升补助资金            | 1,152  |
|                  |         | 基本公共卫生服务                                  | 59,744 |
|                  |         | 完善重大疾病防治体系                                | 641    |
| 节能环保共同财政事权转移支付支出 | 30,851  | 2024 年林业草原生态保护恢复资金预算（第三批）                 | 15,088 |
|                  |         | 中央林保资金国家级自然保护区项目                          | 700    |
|                  |         | 燃料电池汽车示范应用第二年度奖励资金                        | 514    |
|                  |         | 中央林保资金野生动植物保护项目                           | 1,882  |
|                  |         | 中央林保资金生态护林员补助项目                           | 11,300 |
|                  |         | 中央林保资金湿地保护修复补助项目                          | 1,367  |
| 农林水共同财政事权转移支付支出  | 507,662 | 中央农业防灾减灾和水利救灾资金（动物防疫补助）                   | 3,620  |
|                  |         | 自治区高标准农田建设项目管护奖补资金                        | 2,000  |
|                  |         | 农业防灾减灾项目                                  | 3,000  |
|                  |         | 大中型水库移民后期扶持资金                             | 2,000  |
|                  |         | 中央水利发展资金                                  | 19,472 |
|                  |         | 自治区农业面源污染防治项目                             | 5,122  |
|                  |         | 中央农业经营主体能力提升资金                            | 17,711 |
|                  |         | 中央粮油生产保障资金                                | 6,059  |
| 自治区农业综合执法体系建设项目  | 445     |   |        |

|  |                       |        |
|--|-----------------------|--------|
|  | 2025 年村干部任职 20 年补贴资金  | 170    |
|  | 自治区特色农牧业发展            | 3,000  |
|  | 中央农业生产发展资金            | 54,353 |
|  | 中央林改资金上一轮退耕还生态林抚育补助项目 | 1,365  |
|  | 自治区滩羊产业项目             | 4,000  |
|  | 中央农业生态资源保护资金          | 25,581 |
|  | 自治区农产品质量安全监管项目        | 1,448  |
|  | 2025 年乡村治理专项经费        | 6,627  |
|  | 农业农村示范建设项目            | 1,000  |
|  | 2025 年村干部报酬           | 35,310 |
|  | 自治区动物防疫等补助经费项目        | 3,386  |
|  | 自治区牛奶产业项目             | 5,000  |
|  | 中央林改资金草原有害生物防治补助项目    | 368    |
|  | 中央林改资金林草科技推广示范项目      | 600    |
|  | 自治区冷凉蔬菜产业项目           | 5,400  |
|  | 中央林改资金草种繁育项目          | 60     |
|  | 农业农村高质量发展项目           | 3,800  |
|  | 自治区良种繁育基地项目           | 45     |
|  | 自治区生猪畜禽产业项目           | 450    |
|  | 自治区农业多功能拓展项目          | 1,190  |

|  |                       |         |
|--|-----------------------|---------|
|  | 中央林改资金林业有害生物防治补助项目    | 543     |
|  | 农业保险保费补贴              | 91,758  |
|  | 自治区肉牛产业项目             | 4,000   |
|  | 自治区乡村产业融合发展项目         | 17,013  |
|  | 中央林改资金森林草原防火补助项目      | 194     |
|  | 自治区实施乡村振兴战略综合考评项目     | 3,500   |
|  | 盐碱地综合利用试点示范           | 1,000   |
|  | 自治区乡村振兴“一村一年一事”行动考评奖励 | 2,000   |
|  | 自治区中药材产业项目            | 660     |
|  | 中央耕地建设与利用资金           | 106,250 |
|  | 中央林保资金非国有林保护补偿项目      | 3,636   |
|  | 中央林保资金天保社会保险补助项目      | 4,126   |
|  | 自治区农产品（含预制菜）加工项目      | 2,350   |
|  | 2025年村级组织办公经费         | 6,627   |
|  | 中央林改资金林木良种培育项目        | 751     |
|  | 自治区粮食高质高效项目           | 9,361   |
|  | 自治区适水产业项目             | 520     |
|  | 农村卫生厕所改造项目            | 3,940   |
|  | 高标准农田建设项目             | 24,000  |
|  | 水价差额补贴                | 3,105   |

|                       |        |                        |        |
|-----------------------|--------|------------------------|--------|
|                       |        | 自治区农业机械化提升工程项目         | 3,095  |
|                       |        | 自治区农村改革及经营管理统计监测项目     | 1,992  |
|                       |        | 中央林改资金新一轮退耕还林延长期补助项目   | 2,130  |
|                       |        | 中央林保资金国有林保护修复补助项目      | 2,201  |
|                       |        | 宁夏农产品品牌及市场流通建设项目       | 330    |
| 交通运输共同财政事权转移支付支出      | 64,323 | 中央对地方成品油税费改革转移支付       | 40,000 |
|                       |        | 道路运输服务高质量发展专项          | 3,160  |
|                       |        | 现代物流业高质量发展专项           | 7,195  |
|                       |        | 农村公路日常养护补助资金           | 4,593  |
|                       |        | 2025年交通运输领域重点项目资金预算    | 9,375  |
| 住房保障共同财政事权转移支付支出      | 41,497 | 自治区城镇保障性安居工程专项资金       | 20,792 |
|                       |        | 危窑危房和抗震宜居农房年度计划改造建设项目  | 1,493  |
|                       |        | 中央财政城镇保障性安居工程补助资金      | 18,412 |
|                       |        | 农村危房改造                 | 800    |
| 粮油物资储备共同财政事权转移支付支出    | 20     | 粮油价格监测项目               | 20     |
| 灾害防治及应急管理共同财政事权转移支付支出 | 500    | 2024年中央自然灾害救灾资金预算（第二批） | 500    |
| 其他一般性转移支付支出           | 2,644  | 2025年生猪（牛羊）调出大县奖励资金    | 2,644  |

## 2025 年自治区对市县返还性支出预算明细表（分地区）

表 17-1

单位：万元

| 地区        | 返还性支出          |               |                       |               |                     |
|-----------|----------------|---------------|-----------------------|---------------|---------------------|
|           | 返还性支出<br>小计    | 所得税基数<br>返还支出 | 成品油税费改<br>革<br>税收返还支出 | 增值税税收<br>返还支出 | 增值税“五五分享”<br>税收返还支出 |
| <b>合计</b> | <b>433,284</b> | <b>28,770</b> | <b>2,608</b>          | <b>11,293</b> | <b>390,613</b>      |
| 银川市       | 212,676        | 16,003        | 59                    |               | 196,614             |
| 宁东管委会     | -50,438        |               |                       |               | -50,438             |
| 永宁县       | 40,821         | 404           | 251                   | 715           | 39,451              |
| 贺兰县       | 35,756         | 299           | 151                   | 853           | 34,453              |
| 灵武市       | 6,035          | 320           | 235                   | 606           | 4,874               |
| 石嘴山市      | 22,927         | 3,963         | 255                   | 1,498         | 17,211              |
| 平罗县       | 20,091         | 474           | 131                   | 1,996         | 17,490              |
| 吴忠市       | 31,525         | 1,648         | 271                   | 2,025         | 27,581              |
| 红寺堡区      | 4,205          |               | 83                    |               | 4,122               |
| 盐池县       | 10,024         | 181           | 78                    | 229           | 9,536               |
| 同心县       | 4,740          | 137           | 55                    | 126           | 4,422               |
| 青铜峡市      | -721           | 1,993         | 121                   | 661           | -3,496              |
| 固原市       | 25,006         | 382           | 154                   | 437           | 24,033              |
| 西吉县       | 5,778          | 54            | 130                   | 122           | 5,472               |
| 隆德县       | 4,713          | 363           | 92                    |               | 4,258               |
| 泾源县       | 3,438          | 29            | 92                    | 31            | 3,286               |
| 彭阳县       | 5,228          | 64            | 61                    | 42            | 5,061               |
| 中卫市       | 28,584         | 1,399         | 162                   | 1,372         | 25,651              |
| 中宁县       | 17,093         | 960           | 123                   | 474           | 15,536              |
| 海原县       | 5,803          | 97            | 104                   | 106           | 5,496               |

## 2025年自治区对市县一般性转移支付预算明细表（分地区）

表 17-2

单位：万元

| 科目      | 一般性转移支付小计 | 体制补助    | 均衡性转移支付   | 县级基本财力保障机制奖补资金 | 结算补助    | 资源枯竭型城市转移支付 | 企业事业单位划转补助 | 产粮（油）大县奖励资金 | 重点生态功能区转移支付 | 固定补助基数  | 革命老区转移支付 | 民族地区转移支付 | 边境地区转移支付 | 巩固脱贫攻坚成果衔接乡村振兴转移支付支出 |
|---------|-----------|---------|-----------|----------------|---------|-------------|------------|-------------|-------------|---------|----------|----------|----------|----------------------|
| 合计      | 7,644,015 | 125,005 | 2,982,829 | 310,636        | 747,793 | 31,136      | 6,095      | 20,851      | 201,535     | 252,285 | 19,560   |          |          | 507,554              |
| 银川市     | 462,666   | -10,784 | 76,674    | 25,524         | 5,902   |             | 1,250      |             | 1,791       | 22,143  |          |          |          | 10,575               |
| 宁东管委会本级 | 15,879    | 7,713   | 1,552     |                | 228     | 1,966       | 55         |             |             | 50      |          |          |          |                      |
| 永宁县本级   | 142,855   | -125    | 58,373    | 17,028         | 2,051   |             | 83         | 1,200       |             | 7,693   |          |          |          | 6,196                |
| 贺兰县本级   | 128,609   | -1,269  | 43,491    | 14,595         | 1,835   |             | 173        |             |             | 8,023   |          |          |          | 9,284                |
| 灵武市本级   | 215,910   | 91,194  | 37,830    | 16,954         | 2,032   | 1,545       | 117        |             | 872         | 9,975   |          |          |          | 3,796                |
| 石嘴山市    | 302,257   | -294    | 89,449    | 16,948         | 5,002   | 24,693      | 2,681      |             | 13,432      | 13,582  |          |          |          | 7,318                |
| 平罗县本级   | 189,730   | -126    | 90,375    | 9,611          | 2,055   |             | 77         | 2,000       |             | 11,285  |          |          |          | 8,622                |

|        |           |        |         |        |         |       |     |       |        |        |       |  |         |
|--------|-----------|--------|---------|--------|---------|-------|-----|-------|--------|--------|-------|--|---------|
| 吴忠市    | 352,680   | -2,685 | 155,567 | 11,896 | 3,502   |       | 28  |       |        | 15,191 |       |  | 4,132   |
| 红寺堡区本级 | 180,059   | -1,396 | 52,755  | 11,308 | 3,340   |       |     |       | 8,354  | 1,357  | 2,451 |  | 36,371  |
| 盐池县本级  | 182,855   | 11,716 | 58,618  | 9,989  | 3,483   | 868   | 65  |       | 10,501 | 9,612  | 2,071 |  | 15,088  |
| 同心县本级  | 378,382   | -1,531 | 175,205 | 17,060 | 4,863   |       | 78  | 2,500 | 19,291 | 15,166 | 2,364 |  | 37,096  |
| 青铜峡市本级 | 195,657   | 70     | 86,329  | 13,358 | 1,842   |       | 53  | 6,700 |        | 11,004 |       |  | 5,383   |
| 固原市    | 614,922   | -246   | 263,165 | 23,458 | 1,126   | 1,174 | 508 | 1,200 | 19,266 | 28,185 | 2,224 |  | 35,809  |
| 西吉县本级  | 439,334   | -261   | 190,917 | 21,173 | 5,459   |       | 79  | 2,500 | 21,540 | 17,515 | 2,234 |  | 40,412  |
| 隆德县本级  | 203,243   | -3     | 92,498  | 11,707 | 2,601   |       | 64  |       | 14,559 | 10,763 | 1,775 |  | 15,306  |
| 泾源县本级  | 144,989   | -160   | 61,309  | 6,905  | 5,019   |       | 32  |       | 18,245 | 6,164  | 2,035 |  | 9,857   |
| 彭阳县本级  | 255,428   | 3,437  | 118,286 | 10,994 | 3,221   | 890   | 45  | 1,400 | 16,953 | 10,736 | 2,036 |  | 14,500  |
| 中卫市    | 403,537   | -498   | 189,765 | 10,821 | 5,482   |       | 523 |       | 19,673 | 11,569 |       |  | 8,241   |
| 中宁县本级  | 277,100   | 228    | 137,225 | 13,788 | 3,393   |       | 95  | 1,251 | 15,188 | 10,020 |       |  | 10,086  |
| 海原县本级  | 444,378   | 25     | 203,446 | 21,684 | 5,458   |       | 89  | 2,100 | 21,870 | 16,573 | 2,370 |  | 44,482  |
| 未分配    | 2,113,545 | 30,000 | 800,000 | 25,835 | 679,900 |       |     |       |        | 15,679 |       |  | 185,000 |

表 17-2

单位：万元

| 科目      | 一般公共服务共同财政事权转移支付支出 | 国防共同财政事权转移支付支出 | 公共安全共同财政事权转移支付 | 教育共同财政事权转移支付 | 科学技术共同财政事权转移支付 | 文化旅游体育共同财政事权转移支付 | 社会保障和就业共同财政事权转移支付 | 医疗卫生共同财政事权转移支付 | 节能环保共同财政事权转移支付 | 城乡社区共同财政事权转移支付 | 农林水共同财政事权转移支付 | 交通运输共同财政事权转移支付 |
|---------|--------------------|----------------|----------------|--------------|----------------|------------------|-------------------|----------------|----------------|----------------|---------------|----------------|
| 合计      |                    |                | 67,274         | 479,129      | 38,527         | 41,449           | 654,764           | 510,096        | 30,851         |                | 507,662       | 64,323         |
| 银川市     |                    |                | 16,123         | 94,844       | 5,078          | 7,464            | 66,332            | 112,181        | 284            |                | 8,441         | 7,920          |
| 宁东管委会本级 |                    |                | 3              | 1,216        | 779            |                  | 823               | 558            | 514            |                | 80            |                |
| 永宁县本级   |                    |                | 2,139          | 12,942       |                | 1,346            | 18,444            | 4,364          |                |                | 9,274         | 1,135          |
| 贺兰县本级   |                    |                | 1,602          | 10,251       | 432            | 963              | 17,105            | 4,820          |                |                | 14,601        | 2,443          |
| 灵武市本级   |                    |                | 1,785          | 14,543       | 634            | 1,277            | 16,962            | 3,797          | 205            |                | 10,681        | 1,289          |
| 石嘴山市    |                    |                | 7,660          | 29,445       | 3,457          | 3,522            | 29,039            | 41,375         | 176            |                | 7,992         | 812            |
| 平罗县本级   |                    |                | 2,087          | 14,680       | 758            | 846              | 22,812            | 3,991          | 50             |                | 18,494        | 1,849          |
| 吴忠市     |                    |                | 6,554          | 22,342       | 398            | 1,477            | 28,285            | 89,490         | 604            |                | 11,003        | 2,128          |



|        |  |  |       |        |        |       |        |        |        |  |         |        |
|--------|--|--|-------|--------|--------|-------|--------|--------|--------|--|---------|--------|
| 红寺堡区本级 |  |  | 1,347 | 22,894 | 22     | 612   | 19,165 | 3,511  | 730    |  | 16,247  | 795    |
| 盐池县本级  |  |  | 1,565 | 9,714  | 101    | 1,263 | 18,970 | 2,781  | 1,180  |  | 23,899  | 896    |
| 同心县本级  |  |  | 1,707 | 28,184 | 59     | 1,798 | 43,730 | 4,984  | 1,705  |  | 21,308  | 2,086  |
| 青铜峡市本级 |  |  | 2,205 | 19,625 | 458    | 1,756 | 26,960 | 3,580  | 472    |  | 13,924  | 483    |
| 固原市    |  |  | 6,588 | 42,177 | 366    | 1,940 | 52,159 | 99,010 | 2,481  |  | 27,564  | 3,896  |
| 西吉县本级  |  |  | 2,388 | 31,783 |        | 1,333 | 50,310 | 5,191  | 1,970  |  | 38,811  | 5,375  |
| 隆德县本级  |  |  | 1,382 | 12,892 | 100    | 912   | 21,480 | 2,221  | 887    |  | 11,652  | 2,322  |
| 泾源县本级  |  |  | 1,583 | 8,804  | 54     | 1,231 | 14,550 | 1,697  | 855    |  | 5,940   | 774    |
| 彭阳县本级  |  |  | 1,155 | 11,650 | 175    | 2,420 | 24,755 | 2,824  | 1,212  |  | 25,854  | 2,413  |
| 中卫市    |  |  | 5,447 | 21,803 | 481    | 1,985 | 29,973 | 74,324 | 710    |  | 15,583  | 3,510  |
| 中宁县本级  |  |  | 2,103 | 22,987 | 135    | 960   | 27,294 | 4,318  | 300    |  | 18,342  | 8,077  |
| 海原县本级  |  |  | 1,855 | 27,410 | 43     | 1,947 | 54,222 | 5,261  | 1,428  |  | 31,928  | 1,172  |
| 未分配    |  |  |       | 18,943 | 25,000 | 6,400 | 71,394 | 39,819 | 15,088 |  | 176,045 | 14,948 |

表 17-2

单位：万元

| 科目      | 资源勘探<br>共同财政<br>事权转移<br>支付 | 商业服务<br>共同财政<br>事权转移<br>支付 | 金融共同<br>财政事权<br>转移支付 | 自然资源<br>共同财政<br>事权转移<br>支付 | 住房保障<br>共同财政<br>事权转移<br>支付 | 粮油物资<br>共同财政<br>事权转移<br>支付 | 灾害防治及应<br>急管理共同财<br>政事权转移支<br>付支出 | 其他共<br>同财政<br>事权转<br>移支付 | 增值税<br>留抵退<br>税转移<br>支付 | 其他退税<br>减税降费<br>转移支付 | 补充县级<br>财力转移<br>支付 | 其他一<br>般性共<br>同财政<br>事权转<br>移支付 |
|---------|----------------------------|----------------------------|----------------------|----------------------------|----------------------------|----------------------------|-----------------------------------|--------------------------|-------------------------|----------------------|--------------------|---------------------------------|
| 合计      |                            |                            |                      |                            | 41,497                     | 20                         | 500                               |                          |                         |                      |                    | 2,644                           |
| 银川市     |                            |                            |                      |                            | 10,920                     | 5                          |                                   |                          |                         |                      |                    |                                 |
| 宁东管委会本级 |                            |                            |                      |                            | 343                        |                            |                                   |                          |                         |                      |                    |                                 |
| 永宁县本级   |                            |                            |                      |                            | 712                        |                            |                                   |                          |                         |                      |                    |                                 |
| 贺兰县本级   |                            |                            |                      |                            | 262                        |                            |                                   |                          |                         |                      |                    |                                 |
| 灵武市本级   |                            |                            |                      |                            | 146                        |                            |                                   |                          |                         |                      |                    | 276                             |
| 石嘴山市    |                            |                            |                      |                            | 5,965                      | 3                          |                                   |                          |                         |                      |                    |                                 |
| 平罗县本级   |                            |                            |                      |                            | 52                         |                            |                                   |                          |                         |                      |                    | 213                             |
| 吴忠市     |                            |                            |                      |                            | 2,443                      | 6                          |                                   |                          |                         |                      |                    | 320                             |
| 红寺堡区本级  |                            |                            |                      |                            | 196                        |                            |                                   |                          |                         |                      |                    |                                 |
| 盐池县本级   |                            |                            |                      |                            | 153                        |                            |                                   |                          |                         |                      |                    | 323                             |

|        |  |  |  |  |       |   |     |  |  |  |  |     |
|--------|--|--|--|--|-------|---|-----|--|--|--|--|-----|
| 同心县本级  |  |  |  |  | 301   |   |     |  |  |  |  | 429 |
| 青铜峡市本级 |  |  |  |  | 1,456 |   |     |  |  |  |  |     |
| 固原市    |  |  |  |  | 2,647 | 3 |     |  |  |  |  | 223 |
| 西吉县本级  |  |  |  |  | 241   |   |     |  |  |  |  | 364 |
| 隆德县本级  |  |  |  |  | 126   |   |     |  |  |  |  |     |
| 泾源县本级  |  |  |  |  | 95    |   |     |  |  |  |  |     |
| 彭阳县本级  |  |  |  |  | 249   |   |     |  |  |  |  | 224 |
| 中卫市    |  |  |  |  | 4,144 | 2 |     |  |  |  |  |     |
| 中宁县本级  |  |  |  |  | 1,311 |   |     |  |  |  |  |     |
| 海原县本级  |  |  |  |  | 743   |   |     |  |  |  |  | 272 |
| 未分配    |  |  |  |  | 8,992 | 2 | 500 |  |  |  |  |     |

## 2025 年自治区对市县专项转移支付预算明细表

表 18

单位：万元

| 科目     | 预算数     | 金额      |         |        |          |         | 项目明细                     |
|--------|---------|---------|---------|--------|----------|---------|--------------------------|
|        |         | 总计      | 已分配     |        | 未分配      |         |                          |
|        |         |         | 中央      | 自治区    | 中央       | 自治区     |                          |
| 专项转移支付 | 863,014 | 863,014 | 364,503 | 93,169 | 9,494    | 395,849 |                          |
| 一般公共服务 | 4,921   | 80      |         |        |          | 80      | 质量链提升项目（对下）              |
|        |         | 159     | 159     |        |          |         | 2025 年度中央食品监管补助资金专项      |
|        |         | 234     |         | 234    |          |         | 全区基层乡镇、街道团组织工作经费         |
|        |         | 100     |         | 100    |          |         | 药品监管能力标准化建设              |
|        |         | 340     |         |        |          | 340     | 自治区非公有制经济组织和社会组织党建工作专项经费 |
|        |         | 1,500   |         |        |          | 1,500   | 2025 年组织工作专项业务费          |
|        |         | 753     |         | 753    |          |         | 自治区低收入妇女“两癌”救助项目         |
|        |         | 174     | 174     |        |          |         | 中央药品监管补助资金               |
|        |         | 80      |         |        |          | 80      | 全区“青年之家”项目               |
|        |         | 169     |         | 169    |          |         | 全区村（社区）团支部书记岗位津贴         |
|        |         | 62      |         | 62     |          |         | 药品、化妆品省级监督抽样             |
|        |         | 908     |         | 908    |          |         | 宗教活动场所主要教职人员生活补助         |
| 240    |         | 240     |         |        | 基层妇联保障经费 |         |                          |

|        |         |        |        |        |                     |                 |                          |
|--------|---------|--------|--------|--------|---------------------|-----------------|--------------------------|
|        |         | 122    |        | 122    |                     |                 | “两癌”患病及特殊、困难妇女关爱项目       |
| 国防     | 1,781   | 668    |        |        | 668                 |                 | 宁夏军民融合发展示范项目             |
|        |         | 609    |        |        |                     | 609             | 民兵军事训练、演练演训活动经费          |
|        |         | 54     |        | 54     |                     |                 | 全区人防专项业务费                |
|        |         | 300    | 300    |        |                     |                 | 军民融合发展专项(人民防空建设发展)       |
|        |         | 150    |        | 150    |                     |                 | 人防工程易地建设费(人防办人防指挥通信工程建设) |
| 公共安全   | 3,460   | 3,460  |        | 3,460  |                     | 交警总队对市(县)交管业务经费 |                          |
| 节能环保   | 227,440 | 8,000  |        |        |                     | 8,000           | 污染防治                     |
|        |         | 25,000 |        |        |                     | 25,000          | 生态保护补偿                   |
|        |         | 1,260  |        |        |                     | 1,260           | 宁夏城乡建设绿色低碳示范项目           |
|        |         | 232    | 232    |        |                     |                 | “三北”工程沙化封禁保护补偿项目         |
|        |         | 94,770 | 94,770 |        |                     |                 | 大气污染防治资金                 |
|        |         | 388    | 388    |        |                     |                 | 农村环境整治资金                 |
|        |         | 4,666  | 4,666  |        |                     |                 | “三北”工程巩固防沙治沙成果项目         |
|        |         | 5,000  |        |        |                     | 5,000           | 2025年污染防治专项资金            |
|        |         | 24,846 | 24,846 |        |                     |                 | “三北”工程林草湿荒一体化保护修复项目      |
|        |         | 18,260 | 18,260 |        |                     |                 | 城市管网及污水处理补助资金(海绵城市建设示范)  |
|        |         | 24,018 | 24,018 |        |                     |                 | 中央水污染防治资金                |
| 21,000 |         |        |        | 21,000 | 2025年农村生活污水处理以奖代补项目 |                 |                          |

|      |         |        |       |     |        |                                  |
|------|---------|--------|-------|-----|--------|----------------------------------|
| 城乡社区 | 45,013  | 1,700  |       |     | 1,700  | 城市规划建设管理奖补资金                     |
|      |         | 500    |       |     | 500    | 未来社区试点建设项目                       |
|      |         | 12,200 |       |     | 12,200 | 燃气管道“带病运行”专项治理补助资金               |
|      |         | 2,000  |       |     | 2,000  | 自治区传统村落保护发展项目                    |
|      |         | 15,000 |       |     | 15,000 | 中心镇建设项目                          |
|      |         | 610    |       |     | 610    | 城市生活垃圾分类处理奖补资金                   |
|      |         | 440    |       |     | 440    | 农村生活垃圾治理及小型焚烧试点项目                |
|      |         | 2,563  |       |     | 2,563  | 城市更新暨基础设施补短板项目（完整社区）             |
|      |         | 10,000 |       |     | 10,000 | 中心镇（重点小城镇）建设补助资金                 |
| 农林水  | 255,409 | 650    |       |     | 650    | 国家级自然保护区和重点湿地保护与能力提升建设项目(湿地)     |
|      |         | 2,980  |       |     | 2,980  | 林下经济产业项目                         |
|      |         | 465    |       | 465 |        | 林业优势特色产业项目(特色经济林产业)              |
|      |         | 43     |       | 43  |        | 自治区财政林业优新树种引种驯化繁育项目              |
|      |         | 473    |       | 473 |        | 酿酒葡萄基地建设项目（新建酿酒葡萄基地项目）           |
|      |         | 95     |       | 95  |        | 龙头企业培育（大金奖奖励）                    |
|      |         | 50     |       |     | 50     | 产区品牌建设及重点活动推广项目（宁夏贺兰山东麓葡萄春耕展藤活动） |
|      |         | 1,000  |       |     | 1,000  | 河湖长制助推先行区建设激励项目                  |
|      |         | 516    |       |     | 516    | “四权”抵押贷款贴息资金                     |
|      |         | 8,498  | 8,498 |     |        | 2025年提前批中央预算内投资（重大水利工程专项）        |

|  |  |        |       |  |        |                                |
|--|--|--------|-------|--|--------|--------------------------------|
|  |  | 1,000  |       |  | 1,000  | 自治区防汛岁修资金                      |
|  |  | 22,000 | 4,335 |  | 17,665 | 自治区财政黄河“几字弯”攻坚战国土绿化项目          |
|  |  | 3,256  | 3,256 |  |        | 退耕还林财政补助专项资金项目                 |
|  |  | 1,000  |       |  | 1,000  | 黄河流域宁夏段生态保护与国土绿化项目（林业贴息贷款）     |
|  |  | 6,814  |       |  | 6,814  | 林业优势特色产业(枸杞产业)项目               |
|  |  | 61     |       |  | 61     | 酿酒葡萄基地建设项目（酿酒葡萄基地冬季挂枝项目）       |
|  |  | 118    | 118   |  |        | 酿酒葡萄基地建设项目（高标准葡萄园和优质标准葡萄园评选项目） |
|  |  | 711    | 711   |  |        | 黄河流域生态保护森林草原火灾预防与扑救项目          |
|  |  | 10,300 |       |  | 10,300 | 自治区生态保护修复治理                    |
|  |  | 170    | 170   |  |        | 自治区财政林草新技术引进推广项目               |
|  |  | 58     | 58    |  |        | 林木良种补贴资金项目                     |
|  |  | 100    |       |  | 100    | 提升服务质量完善服务体系（社会化服务组织培育项目）      |
|  |  | 16     | 16    |  |        | 酿酒葡萄基地建设项目（低质低效酿酒葡萄园改造提升项目）    |
|  |  | 1,500  |       |  | 1,500  | 龙头企业培育（贷款贴息项目）                 |
|  |  | 8      | 8     |  |        | 酿酒葡萄基地建设项目（葡萄苗木种质资源圃认定及运行保障经费） |
|  |  | 170    |       |  | 170    | 自治区财政林业有害生物防治体系建设项目            |
|  |  | 1,000  |       |  | 1,000  | 水土保持综合治理费                      |
|  |  | 470    | 470   |  |        | 宁夏林长制综合管理项目                    |
|  |  | 1,154  |       |  | 1,154  | 龙头企业培育（规上及限额以上酒庄（企业）销售奖励项目）    |

|           |         |         |        |        |       |        |                          |
|-----------|---------|---------|--------|--------|-------|--------|--------------------------|
|           |         | 2,942   |        |        |       | 2,942  | 黄河流域生态保护补偿项目（森林天保）       |
|           |         | 13,560  | 13,560 |        |       |        | 以工代赈示范工程中央预算内投资          |
|           |         | 1,000   |        |        |       | 1,000  | 农村供水工程维修养护项目             |
|           |         | 113,164 | 49,532 | 22,000 |       | 41,632 | 农村综合改革资金                 |
|           |         | 16,000  |        |        |       | 16,000 | 生态保护补偿                   |
|           |         | 3,000   |        |        |       | 3,000  | 水资源保护和利用项目               |
|           |         | 41,068  | 24,242 |        | 8,826 | 8,000  | 普惠金融发展专项资金               |
| 交通运输      | 17,008  | 17,008  | 17,008 |        |       |        | 交通运输领域专项资金               |
| 资源勘探工业信息等 | 119,499 | 459     | 459    |        |       |        | 宁夏公共安全高质量数据集及大模型试点应用建设项目 |
|           |         | 1,220   |        |        |       | 1,220  | 中小企业服务体系能力建设专项资金         |
|           |         | 4,120   | 4,120  |        |       |        | 产业基础再造和制造业高质量发展专项        |
|           |         | 99,700  |        |        |       | 99,700 | 支持特色优势产业专项资金             |
|           |         | 11,000  |        |        |       | 11,000 | 自治区工业企业贷款贴息专项资金          |
|           |         | 3,000   |        |        |       | 3,000  | 工业绿色低碳循环项目专项资金           |
| 商业服务业等    | 42,227  | 8,536   | 8,536  |        |       |        | 中央外经贸资金                  |
|           |         | 1,250   |        |        |       | 1,250  | 招商引资专项资金（放管服奖补）          |
|           |         | 570     |        | 350    |       | 220    | 促进电子商务发展                 |
|           |         | 100     |        |        |       | 100    | 安全生产能力建设                 |
|           |         | 10,130  | 10,130 |        |       |        | 县域商业体系建设资金               |



|           |         |        |        |        |  |        |                                     |
|-----------|---------|--------|--------|--------|--|--------|-------------------------------------|
|           |         | 1,180  |        |        |  | 1,180  | 国际货运通道建设                            |
|           |         | 2,400  |        | 2,400  |  |        | 扩大消费                                |
|           |         | 645    |        | 310    |  | 335    | 现代流通体系建设                            |
|           |         | 10,000 |        |        |  | 10,000 | 促消费专项                               |
|           |         | 5,780  |        |        |  | 5,780  | 高质高效招商引资                            |
|           |         | 1,636  |        | 1,636  |  |        | 外经贸发展专项资金                           |
| 自然资源海洋气象等 | 125,608 | 30,003 |        | 30,003 |  |        | 2025 年度地质灾害避险搬迁                     |
|           |         | 10,000 | 10,000 |        |  |        | 重点生态保护修复治理资金                        |
|           |         | 605    | 605    |        |  |        | 自然灾害防治体系建设（特大型地质灾害防治）               |
|           |         | 5,000  |        |        |  | 5,000  | 生态修复项目                              |
|           |         | 50,000 | 50,000 |        |  |        | 宁夏黄河流域六盘山生态功能区山水林田湖草沙一体化保护和修复工程补助资金 |
|           |         | 30,000 |        | 20,000 |  | 10,000 | 自治区生态保护修复治理                         |
| 灾害防治及应急管理 | 10,648  | 8,000  |        |        |  | 8,000  | 自然灾害防治及应急处置补助和能力提升                  |
|           |         | 360    |        |        |  | 360    | 自治区应急救援队伍建设专项资金                     |
|           |         | 2,000  |        |        |  | 2,000  | 自治区本级自然灾害救助资金                       |
|           |         | 50     |        |        |  | 50     | 安全生产标准化建设项目（奖励）                     |
|           |         | 100    |        |        |  | 100    | 安全生产考核奖励资金                          |
|           |         | 138    |        |        |  | 138    | 2025 年区级救灾物资代储经费                    |
| 其他支出      | 10,000  | 10,000 |        |        |  | 10,000 | 重点项目培育                              |

## 2025 年自治区对市县专项转移支付预算明细表（分地区）

表 18-1

单位：万元

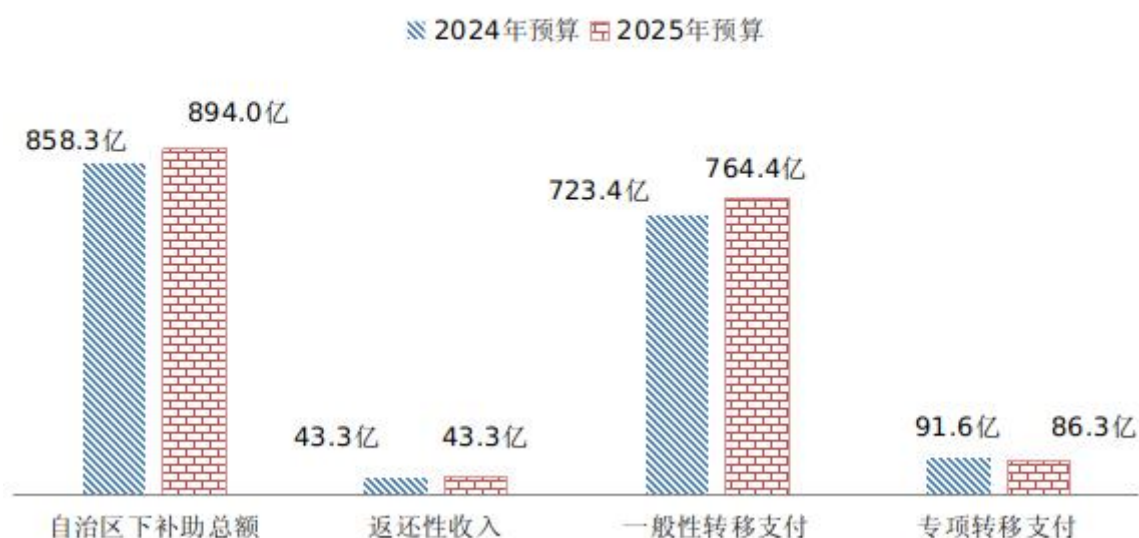
| 地区   | 合计      | 一般公共服务 | 国防    | 公共安全  | 节能环保    | 城乡社区   | 农林水     | 交通运输   | 资源勘探<br>工业信息等 | 商业服务业等 | 自然资源<br>海洋气象等 | 灾害防治及应急管理 | 其他支出   |
|------|---------|--------|-------|-------|---------|--------|---------|--------|---------------|--------|---------------|-----------|--------|
| 合计   | 863,014 | 4,921  | 1,781 | 3,460 | 227,440 | 45,013 | 255,409 | 17,008 | 119,499       | 42,227 | 125,608       | 10,648    | 10,000 |
| 银川市  | 79,920  | 198    | 30    | 1,449 | 58,488  |        | 5,942   | 132    | 4,459         | 4,922  | 4,300         |           |        |
| 宁东   | 522     | 1      |       |       |         |        | 1       |        | 120           | 400    |               |           |        |
| 永宁县  | 4,903   | 91     | 9     |       | 65      |        | 4,636   | 102    |               |        |               |           |        |
| 贺兰县  | 4,278   | 73     | 9     |       | 8       |        | 4,063   | 126    |               |        |               |           |        |
| 灵武   | 6,532   | 86     | 9     |       | 1,553   |        | 4,826   | 58     |               |        |               |           |        |
| 石嘴山市 | 20,444  | 210    | 330   | 335   | 4,927   |        | 5,136   | 4,549  |               | 2,257  | 2,700         |           |        |
| 平罗县  | 8,734   | 94     | 9     |       | 932     |        | 6,787   | 912    |               |        |               |           |        |
| 吴忠市  | 22,658  | 143    | 30    | 436   | 9,216   |        | 5,377   | 2,062  |               | 2,380  | 3,014         |           |        |
| 红寺堡  | 10,891  | 97     |       |       | 1,577   |        | 7,543   | 1,142  |               | 532    |               |           |        |

|      |         |       |       |     |        |        |         |       |         |        |        |        |        |
|------|---------|-------|-------|-----|--------|--------|---------|-------|---------|--------|--------|--------|--------|
| 盐池县  | 11,290  | 60    |       | 20  | 3,281  |        | 6,738   |       |         | 888    | 303    |        |        |
| 同心县  | 6,971   | 250   |       |     | 1,852  |        | 3,935   | 261   |         | 404    | 268    |        |        |
| 青铜峡市 | 6,310   | 80    | 9     | 30  | 667    |        | 4,947   |       |         | 577    |        |        |        |
| 固原市  | 131,095 | 336   | 30    | 517 | 49,908 |        | 6,836   | 115   |         | 1,320  | 72,033 |        |        |
| 西吉县  | 32,193  | 260   |       |     | 633    |        | 16,911  | 913   |         | 364    | 13,112 |        |        |
| 隆德县  | 11,069  | 95    |       |     | 1,217  |        | 5,822   | 1,521 |         | 420    | 1,994  |        |        |
| 泾源县  | 13,148  | 87    |       |     | 2,150  |        | 3,679   | 1,660 |         | 440    | 5,132  |        |        |
| 彭阳县  | 9,935   | 123   |       |     | 848    |        | 4,073   | 376   |         | 627    | 3,888  |        |        |
| 中卫市  | 44,871  | 230   | 30    | 673 | 27,276 |        | 9,405   | 1,740 |         | 4,915  | 602    |        |        |
| 中宁县  | 8,959   | 94    | 9     |     | 417    |        | 5,876   | 795   |         | 1,769  |        |        |        |
| 海原   | 22,948  | 312   |       |     | 2,165  |        | 15,518  | 544   |         | 1,147  | 3,262  |        |        |
| 未分配  | 405,343 | 2,000 | 1,277 |     | 60,260 | 45,013 | 127,360 |       | 114,920 | 18,865 | 15,000 | 10,648 | 10,000 |

# 2025 年自治区对市县一般公共预算 补助支出草案的说明

结合中央对我区补助资金提前下达情况及自治区与市县两级财政管理体制，2025 年自治区本级预算安排对市县一般公共预算补助 894 亿元，较上年预算增加 35.7 亿元，增长 4.2%，其中：税收返还 43.3 亿元，与上年持平；一般性转移支付 764.4 亿元，增加 41 亿元，增长 5.7%（主要是对市县均衡性转移支付增加 20 亿元、调资补助增加 8 亿元、重点民生保障等资金增加 17 亿元）；专项转移支付 86.3 亿元，减少 5.3 亿元，下降 5.8%（主要是增发国债城市排水防涝项目一次性补助 16.4 亿元减少影响）。

### 2025年自治区提前下达市县资金情况



补助市县支出是自治区财政全口径支出的重要组成部分，我们把自治区对市县一般公共预算补助支出进行了更多维度、更加全面地反映。表 17 详细列示了自治区补助市县税收返还和一般性转移支付预算安排情况，并按照科目、项目明细进行了详细列示；表 17-1、表 17-2 对补助市县返还性支出和一般性转移支付分地区进行了补充列示；表 18 分别按科目、项目对自治区补助市县专项转移支付预算安排进行了项目详细列示；表 18-1 对补助市县专项转移支付分地区进行了补充列示。

# 自治区本级“三公”经费财政拨款支出预算表

单位：万元

| 年份   | 总计      | 因公出国<br>(境) | 公务用车购置及运行费 |        |         | 公务接待费   |
|------|---------|-------------|------------|--------|---------|---------|
|      |         |             | 小计         | 车辆购置费  | 车辆维护运行费 |         |
| 2025 | 9882.90 | 2063.28     | 6700.77    | 816.00 | 5884.77 | 1118.85 |

2025年，自治区本级部门一般公共预算“三公”经费支出预算共计9882.9万元，比上年预算数减少443.88万元，整体下降4.3%，单项支出均有所下降。具体情况：1.2025年区本级因公出国(境)预算安排2063.28万元，比上年预算数减少197.69万元，下级8.7%。2.公务用车购置及运行经费预算数6700.77万元，比上年预算数减少393.29万元，下降0.9%，其中：车辆购置经费816万元，比上年预算数减少177.5万元；车辆运行及维护费5884.77万元，比上年预算数减少59.29万元。3.公务接待费预算数1118.85万元，比上年预算数减少186.90万元，下降14.3%。

“三公”经费支出预算下降的主要原因：2024年以来，财政厅深入贯彻落实党的二十届三中全会精神，将零基预算理念贯穿2025年预算编制全过程，打破“基数+增长”固化格局，区本级各级部门严格落实政府过紧日子要求，通过压缩出国团组，从严控制因公出(境)预算，进一步加强资产配置管理，审核公务用车购置经费及运行维护费，严格执行公务接待标准等措施，从预算源头上厉行节约，从严控制“三公”各项支出。

# 2024 年政府性基金预算执行情况 和 2025 年政府性基金预算草案

# 全区及区本级 2024 年政府性基金预算执行情况 和 2025 年政府性基金预算草案

现将 2024 年全区及自治区本级政府性基金预算执行情况和 2025 年全区及自治区本级政府性基金预算草案有关情况说明如下：

## 一、2024 年政府性基金预算执行情况

**（一）收入。**2024 年，全区地方政府性基金预算收入 105.6 亿元，为年度预算的 63.8%，增长 4.7%，其中：国有土地使用权出让收入完成 83.4 亿元，较上年增长 5.9%，完成年度预算的 58.4%（主要是受房地产市场持续低迷等因素影响，市县国有土地出让收益短收 59.3 亿元）。**分级次看**，自治区本级收入 12.8 亿元，完成年度预算的 105.5%，增长 5.3%（主要是彩票公益金和专项债对应专项收入增加 0.86 亿元）；市县级收入 92.8 亿元，增长 4.6%，完成年度预算的 60.4%（主要是市县国有土地使用权出让收入较年初预算任务短收较多）。

全区地方政府性基金预算收入 105.6 亿元，加上政府性基金转移支付收入 76.8 亿元（含中央超长期特别国债收入 71.3 亿元）、调入资金 5.2 亿元、上年结转 46.9 亿元、债务收入 232.7 亿元（新增专项债券 34 亿元，再融资债券 198.7 亿元），2024 年全区政府性基金预算全口径收入 467.3 亿元，较上年增长

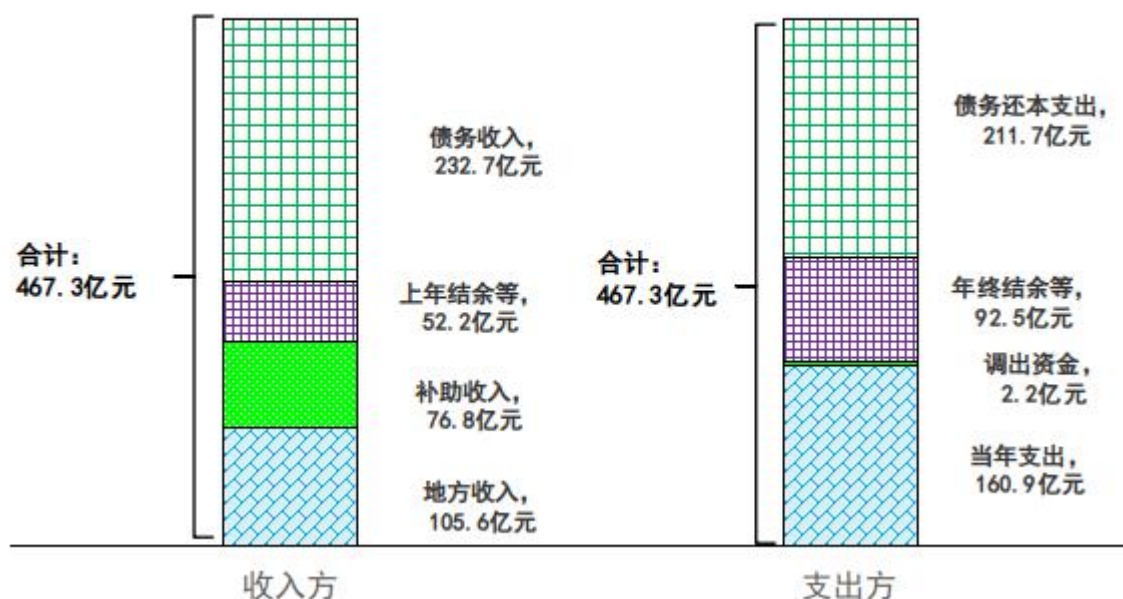


83.1%。

(二)支出。2024年，全区政府性基金预算支出160.9亿元，为年度预算的101.2%，增长18%，主要是争取超长期特别国债资金当年支出增加36亿元。分级次看，自治区本级支出34.5亿元，为年初预算的228.8%（主要是年初预算不含年中争取的超长期特别国债等资金），下降15.5%（主要是自行试点专项债券安排的支出同比减少23亿元）；市县级支出126.4亿元，为年度预算的87.8%，增长32.3%（主要是超长期特别国债和国有土地出让收入安排的支出增加）。

全区地方政府性基金预算支出160.9亿元，加上调出资金2.2亿元、债务还本211.7亿元、安排偿债备付金及结转结余资金92.5亿元，2024年全区政府性基金预算全口径支出为467.3亿元，较上年增长83.1%。

2024年全区政府性基金预算执行情况



## 二、2025 年政府性基金预算草案

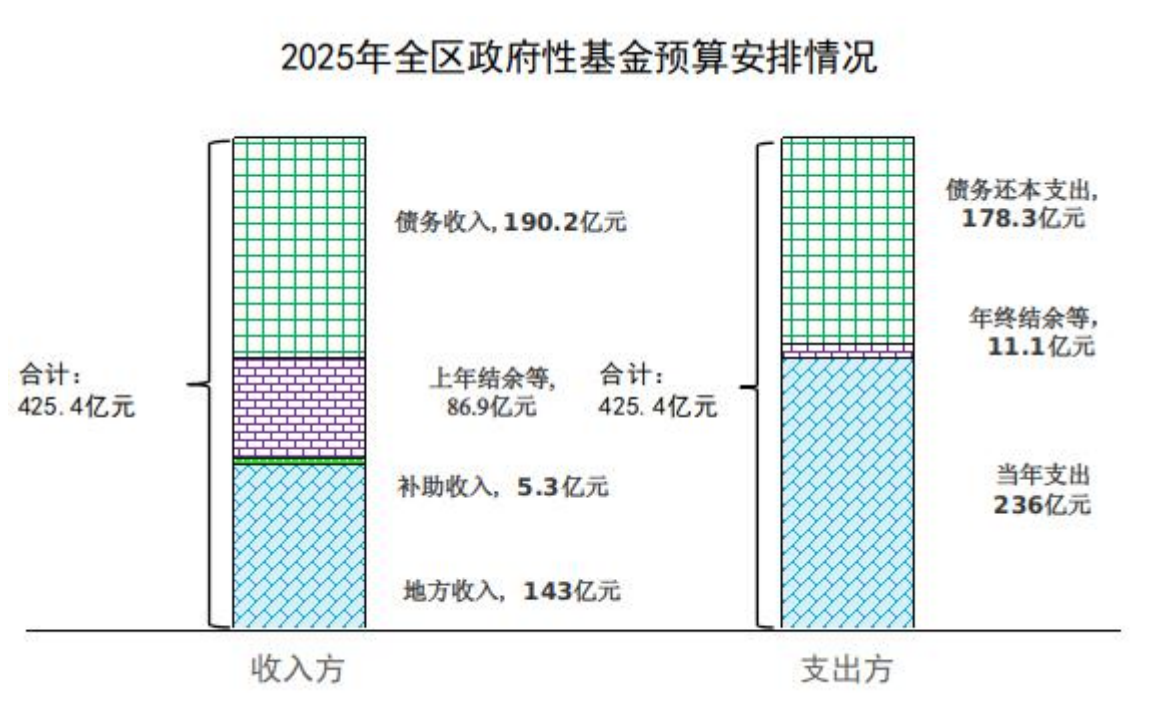
### (一) 全区 2025 年政府性基金预算草案。

1.收入。汇总 2025 年区本级及市县政府性基金预算收入为 143 亿元，较上年预算数下降 13.7%（主要是市县国有土地出让收入较上年预算数减少 20 亿元），其中：国有土地使用权出让收入 122.8 亿元，减少 20 亿元，下降 13.9%；专项债务对应项目专项收入 4.9 亿元，减少 0.9 亿元，下降 15.1%。分级次看，区本级 12.3 亿元，较上年预算数增长 1.1%；市县级 130.7 亿元，下降 14.8%。

2025 年全区政府性基金预算收入为 143 亿元，加上中央补助 5.3 亿元、上年结转 83.9 亿元、债务收入 190.2 亿元（新增债券 18 亿元，再融资债券 172.2 亿元）、调入资金 3 亿元，2025 年全区政府性基金预算全口径收入为 425.4 亿元，较上年预算数增长 86.9%（主要是债务收入中含置换存量隐性债务再融资债券 138 亿元）。

2.支出。按照“以收定支、收支平衡”的原则，2025 年全区政府性基金预算支出安排 236 亿元，较上年预算数增长 48.3%（主要是超长期特别国债和市县国有土地出让收入安排的支出增加）。其中：国有土地使用权出让收入安排的支出 124 亿元，增长 15.3%。分级次看，区本级支出 20.4 亿元，增长 34.8%；市县级支出 215.6 亿元，增长 49.8%。

全区政府性基金预算支出 236 亿元，加上债务还本支出 178.3 亿元、安排偿债备付金及年终结余资金 11.1 亿元，2025 年全区政府性基金预算全口径支出为 425.4 亿元，较上年预算数增长 86.9%。



## (二) 区本级 2025 年政府性基金预算草案。

1.收入。2025 年，自治区本级地方政府性基金收入预算 12.3 亿元，较上年预算数增长 1.1%。加上中央提前下达的政府性基金转移支付 5.3 亿元、上年结余收入 10.5 亿元、调入资金 3 亿元、债务收入 190.2 亿元(新增债券 18 亿元，再融资债券 172.2 亿元)，2025 年自治区本级政府性基金预算全口径收入为 221.3 亿元，较上年预算增长 234.3%(主要置换隐性债务专项债券收入增加 138

亿元)。

**2.支出。**2025年自治区本级政府性基金预算全口径支出安排221.3亿元,增长234.3%。其中:自治区本级政府性基金支出20.4亿元,增长34.8%(主要超长期特别国债、重大水利工程建设基金等支出增加);自治区对市县政府性基金转移支付6.9亿元;债券转贷支出140.2亿元(新增专项债券转贷17亿元,再融资债券123.2亿元),债务还本支出49亿元(再融资债券还本5亿元、置换存量隐性债务专项债券还本44亿元);年终结余4.8亿元(国有土地收入、彩票公益金等资金结转下年使用)。

## 2024 年政府性基金预算执行情况和 2025 年预算草案表

|       |  |
|-------|--|
| 表 19: | 2024 年全区政府性基金预算收支执行情况表（财政快报数） .....    |
| 表 20: | 2024 年自治区本级政府性基金预算收支执行情况表（财政快报数） ..... |
| 表 21: | 2025 年全区政府性基金预算收支草案表 .....             |
| 表 22: | 2025 年自治区本级政府性基金预算收支草案表 .....          |
| 表 23: | 2025 年自治区本级政府性基金预算全口径支出明细表（功能科目） ..... |
| 表 24: | 2025 年自治区本级政府性基金预算全口径支出明细表（经济科目） ..... |
| 表 25: | 2025 年自治区本级政府性基金预算支出明细表（功能科目） .....    |
| 表 26: | 2025 年自治区本级政府性基金预算支出明细表（经济科目） .....    |
| 表 27: | 2025 年自治区本级政府性基金上下级补助预算草案表 .....       |
| 表 28: | 2025 年自治区对市县政府性基金转移支付预算明细表（分地区） .....  |
| 表 29: | 2025 年自治区本级政府性基金收支预算项目表 .....          |

## 2024 年全区政府性基金预算收支执行情况表

（财政快报数）

表 19

单位：万元

| 收 入               |               |               |               |               | 支 出                       |               |               |               |                   |
|-------------------|---------------|---------------|---------------|---------------|---------------------------|---------------|---------------|---------------|-------------------|
| 项 目               | 2023 年<br>决算数 | 2024 年<br>预算数 | 2024 年<br>完成数 | 较上年完成<br>数增减% | 项 目                       | 2023 年<br>决算数 | 2024 年<br>预算数 | 2024 年<br>完成数 | 较上年完<br>成数增<br>减% |
| 一、政府性基金收入         | 958,347       | 1,598,223     | 998,997       | 4.2%          |                           |               |               |               |                   |
| 农网还贷资金收入          |               |               |               |               |                           |               |               |               |                   |
| 海南省高等级公路车辆通行附加费收入 |               |               |               |               |                           |               |               |               |                   |
| 港口建设费收入           |               |               |               |               |                           |               |               |               |                   |
| 国家电影事业发展专项资金收入    | 250           | 650           | 641           | 156.4%        | 一、文化旅游体育与传媒支出             | 530           | 853           | 987           | 86.2%             |
| 国有土地收益基金收入        |               |               |               |               | 国家电影事业发展专项资金安排的支出         | 500           | 853           | 654           | 30.8%             |
| 农业土地开发资金收入        | 476           | 955           | 325           | -31.7%        | 旅游发展基金支出                  | 30            |               | 333           | 1010.0%           |
| 国有土地使用权出让收入       | 787,230       | 1,426,674     | 833,541       | 5.9%          | 国家电影事业发展专项资金对应专项债务收入安排的支出 |               |               |               |                   |
| 大中型水库库区基金收入       |               |               |               |               | 二、社会保障和就业支出               | 13,751        |               | -             | -100.0%           |
| 彩票公益金收入           | 57,485        | 55,080        | 61,839        | 7.6%          | 大中型水库移民后期扶持基金支出           | 13,751        |               |               | -100.0%           |
| 城市基础设施配套费收入       | 55,368        | 53,300        | 35,570        | -35.8%        | 小型水库移民扶助基金安排的支出           |               |               |               |                   |

|                              |        |        |        |        |                                 |         |           |         |        |
|------------------------------|--------|--------|--------|--------|---------------------------------|---------|-----------|---------|--------|
| 小型水库移民扶助基金收入                 |        |        |        |        | 小型水库移民扶助基金<br>对应专项债务收入安排的支<br>出 |         |           |         |        |
| 国家重大水利工程建设基金<br>收入           | 11,556 | 11,000 | 11,934 | 3.3%   |                                 |         |           |         |        |
| 车辆通行费                        |        |        |        |        |                                 |         |           |         |        |
| 污水处理费收入                      | 29,114 | 31,815 | 38,868 | 33.5%  |                                 |         |           |         |        |
| 彩票发行机构和彩票销售机<br>构的业务费用       | 13,220 | 12,978 | 15,046 | 13.8%  | 三、节能环保支出                        |         |           | 54,876  |        |
| 耕地保护考核奖惩基金                   |        |        |        |        | 可再生能源电价附加收<br>入安排的支出            |         |           |         |        |
| 超长期特别国债财务基金收<br>入            |        |        |        |        |                                 |         |           | 54,876  |        |
| 其他政府性基金收入                    | 3,648  | 5,771  | 1,233  | -66.2% | 四、城乡社区支出                        | 531,325 | 1,163,927 | 946,100 | 78.1%  |
| 二、专项债务对应项目专<br>项收入           | 50,136 | 57,952 | 56,817 | 13.3%  | 国有土地使用权出让收<br>入安排的支出            | 428,600 | 1,075,421 | 489,981 | 14.3%  |
| 国家电影事业发展专项资金<br>专项债务对应项目专项收入 |        |        |        |        | 国有土地收益基金安排<br>的支出               |         |           | 9       |        |
| 国有土地使用权出让金专项<br>债务对应项目专项收入   |        | 6,232  |        |        | 农业土地开发资金安排<br>的支出               | 382     | 955       | 79      | -79.3% |
| 其中：土地储备专项债券对应<br>项目专项收入      |        | 3,004  |        |        | 城市基础设施配套费安<br>排的支出              | 23,548  | 55,160    | 37,729  | 60.2%  |
| 棚户区改造专项债券<br>对应项目专项收入        |        |        |        |        | 污水处理费安排的支出                      | 35,170  | 32,391    | 31,958  | -9.1%  |
| 其他国有土地使用权<br>出让金专项债务对应项目专    |        | 3,228  |        |        | 土地储备专项债券收入<br>安排的支出             |         |           |         |        |

|                          |        |        |        |       |                           |        |        |         |         |
|--------------------------|--------|--------|--------|-------|---------------------------|--------|--------|---------|---------|
| 项收入                      |        |        |        |       |                           |        |        |         |         |
| 农业土地开发资金专项债务对应项目专项收入     |        |        |        |       | 棚户区改造专项债券收入安排的支出          | 38,625 |        | 21,005  | -45.6%  |
| 大中型水库库区基金专项债务对应项目专项收入    |        |        |        |       | 城市基础设施配套费对应专项债务收入安排的支出    |        |        |         |         |
| 城市基础设施配套费专项债务对应项目专项收入    |        |        |        |       | 污水处理费对应专项债务收入安排的支出        |        |        |         |         |
| 小型水库移民扶助基金专项债务对应项目专项收入   |        |        |        |       | 国有土地使用权出让收入对应专项债务收入安排的支出  | 5,000  |        | 319,675 | 6293.5% |
| 国家重大水利工程建设基金专项债务对应项目专项收入 |        |        |        |       | 超长期特别国债安排的支出              |        |        | 45,664  |         |
| 车辆通行费专项债务对应项目专项收入        | 20,951 | 21,000 | 20,951 |       | 五、农林水支出                   |        | 51,085 | 15,681  |         |
| 污水处理费专项债务对应项目专项收入        |        |        |        |       | 大中型水库库区基金安排的支出            |        |        | 859     |         |
| 其他政府性基金专项债务对应项目专项收入      | 29,185 | 30,720 | 35,866 | 22.9% | 国家重大水利工程建设基金安排的支出         |        | 40,914 |         |         |
|                          |        |        |        |       | 大中型水库移民后期扶持基金支出           |        | 10,171 | 14,822  |         |
|                          |        |        |        |       | 大中型水库库区基金对应专项债务收入安排的支出    |        |        |         |         |
|                          |        |        |        |       | 国家重大水利工程建设基金对应专项债务收入安排的支出 |        |        |         |         |
|                          |        |        |        |       | 超长期特别国债安排的支出              |        |        |         |         |



|  |  |  |  |  |                       |         |         |         |         |
|--|--|--|--|--|-----------------------|---------|---------|---------|---------|
|  |  |  |  |  | 六、交通运输支出              | -3,343  | 10,177  | 17,414  | 620.9%  |
|  |  |  |  |  | 车辆通行费安排的支出            |         |         |         |         |
|  |  |  |  |  | 港口建设费安排的支出            |         |         |         |         |
|  |  |  |  |  | 铁路建设基金支出              |         |         |         |         |
|  |  |  |  |  | 船舶油污损害赔偿基金支出          |         |         |         |         |
|  |  |  |  |  | 民航发展基金支出              | -3,343  | 10,177  | 17,414  | -620.9% |
|  |  |  |  |  | 政府收费公路专项债券收入安排的支出     |         |         |         |         |
|  |  |  |  |  | 车辆通行费对应专项债务收入安排的支出    |         |         |         |         |
|  |  |  |  |  |                       |         |         |         |         |
|  |  |  |  |  | 七、资源勘探工业信息等支出         |         |         | 108,770 |         |
|  |  |  |  |  |                       |         |         | 108,770 |         |
|  |  |  |  |  | 八、其他支出                | 635,094 | 121,330 | 135,301 | -78.7%  |
|  |  |  |  |  | 其他政府性基金及对应专项债务收入安排的支出 | 559,162 | 40,000  | 39,237  | -93.0%  |
|  |  |  |  |  | 彩票发行销售机构业务费安排的支出      | 14,643  | 14,479  | 14,361  | -1.9%   |
|  |  |  |  |  | 彩票公益金安排的支出            | 61,289  | 66,851  | 66,412  | 8.4%    |
|  |  |  |  |  | 超长期特别国债安排的支出          |         |         | 15,291  |         |
|  |  |  |  |  | 九、债务付息支出              | 184,142 | 241,823 | 192,878 | 4.7%    |
|  |  |  |  |  | 十、债务发行费用支出            | 986     | 1,100   | 2,054   | 108.3%  |
|  |  |  |  |  | 十一、抗疫特别国债安排的支         | 1,876   |         | 425     | -77.3%  |

|                |           |           |           |         |                |           |           |           |        |
|----------------|-----------|-----------|-----------|---------|----------------|-----------|-----------|-----------|--------|
|                |           |           |           |         | 出              |           |           |           |        |
| 收入合计           | 1,008,483 | 1,656,175 | 1,055,814 | 4.7%    | 支出合计           | 1,364,361 | 1,590,295 | 1,474,486 | 8.1%   |
| 政府性基金转移支付收入    | 55,157    | 24,720    | 768,283   | 1292.9% | 政府性基金转移支付      |           |           |           |        |
| 上解收入           |           |           |           |         | 上解支出           |           |           |           |        |
| 待偿债置换专项债券上年结余  |           |           |           |         | 待偿债置换专项债券结余    |           |           |           |        |
| 调入资金           | 31,512    | 24,400    | 52,455    | 66.5%   | 调出资金           | 4,694     | 2,400     | 21,925    | 367.1% |
| 动用偿债备付金        |           |           |           |         | 偿债备付金          |           |           | 86,498    |        |
| 动用超长期特别国债偿债备付金 |           |           |           |         | 安排超长期特别国债偿债备付金 |           |           | 86,498    |        |
| 上年结余收入         | 360,419   | 115,125   | 469,429   | 30.2%   | 年终结余           | 469,429   | 2,904     | 838,605   | 78.6%  |
| 债务收入           | 1,096,500 | 455,072   | 2,327,172 | 112.2%  | 债务还本支出         | 713,587   | 679,893   | 2,116,645 | 196.6% |
| 债务转贷收入         |           |           |           |         | 债务转贷支出         |           |           |           |        |
| 收入总计           | 2,552,071 | 2,275,492 | 4,673,153 | 83.1%   | 支出总计           | 2,552,071 | 2,275,492 | 4,538,159 | 77.8%  |

# 2024年自治区本级政府性基金预算收支执行情况表

(财政快报数)

表 20

单位：万元

| 收 入                 |               |               |               |                   | 支 出                   |               |               |               |                   |
|---------------------|---------------|---------------|---------------|-------------------|-----------------------|---------------|---------------|---------------|-------------------|
| 项 目                 | 2023 年<br>决算数 | 2024 年<br>预算数 | 2024 年<br>完成数 | 较上年<br>完成数<br>增减% | 项 目                   | 2023 年<br>决算数 | 2024 年<br>预算数 | 2024 年<br>完成数 | 较上年<br>完成数<br>增减% |
| 一、政府性基金收入           | 88,964        | 82,708        | 91,059        | 2.4%              |                       |               |               |               |                   |
| 农网还贷资金收入            |               |               |               |                   |                       |               |               |               |                   |
| 港口建设费收入             |               |               |               |                   |                       |               |               |               |                   |
| 国家电影事业发展专项资金收入      | 250           | 650           | 641           | 156.4%            |                       |               |               |               |                   |
| 国有土地收益基金收入          |               |               |               |                   | 一、文化旅游体育与传媒支出         | 500           | 853           | 674           | 34.8%             |
| 农业土地开发资金收入          | 143           |               | 137           | -4.2%             | 国家电影事业发展专项<br>资金安排的支出 | 500           | 853           | 654           | 30.8%             |
| 国有土地使用权出让收入         | 2,878         |               | 598           | -79.2%            | 资助国产影片放映              | 530           | 823           | 624           | 17.7%             |
| 土地出让价款收入            | 2,278         |               |               | -100.0%           | 资助影院建设                | -30           | 30            | 30            | 200.0%            |
| 补缴的土地价款             |               |               |               |                   | 其他国家电影事业发<br>展专项资金支出  |               |               |               |                   |
| 划拨土地收入              |               |               |               |                   | 旅游发展基金支出              |               |               | 20            |                   |
| 缴纳新增建设用地土地有偿使用<br>费 |               |               |               |                   | 二、社会保障和就业支出           |               |               |               |                   |
| 其他土地出让收入            | 600           |               | 598           | -0.3%             | 超长期特别国<br>债安排的支出      |               |               |               |                   |
| 大中型水库库区基金收入         |               |               |               |                   | 三、卫生健康支出              |               |               | 95,239        |                   |

|                          |        |        |        |        |                            |       |  |        |         |
|--------------------------|--------|--------|--------|--------|----------------------------|-------|--|--------|---------|
| 彩票公益金收入                  | 57,485 | 55,080 | 61,839 | 7.6%   | 超长期特别国债安排的支出               |       |  | 95,239 |         |
| 福利彩票公益金收入                | 27,047 | 25,000 | 30,260 | 11.9%  | 四、节能环保支出                   |       |  | 2,620  |         |
| 体育彩票公益金收入                | 30,438 | 30,080 | 31,579 | 3.7%   |                            |       |  |        |         |
| 城市基础设施配套费收入              |        |        |        |        | 五、城乡社区支出                   | 1,740 |  | -228   | -113.1% |
| 小型水库移民扶助基金收入             |        |        |        |        | 国有土地使用权出让收入安排的支出           | 1,740 |  | -228   | -113.1% |
| 国家重大水利工程建设基金收入           | 11,556 | 11,000 | 11,934 | 3.3%   | 国有土地收益基金安排的支出              |       |  |        |         |
| 地方重大水利工程建设资金             | 11,556 | 11,000 | 11,934 | 3.3%   | 农业土地开发资金安排的支出              |       |  |        |         |
| 车辆通行费                    |        |        |        |        | 城市基础设施配套费安排的支出             |       |  |        |         |
| 污水处理费收入                  |        |        |        |        | 污水处理费安排的支出                 |       |  |        |         |
| 彩票发行机构和彩票销售机构的业务费用       | 13,204 | 12,978 | 15,046 | 14.0%  | 土地储备专项债券收入安排的支出            |       |  |        |         |
| 耕地保护考核奖惩基金               |        |        |        |        | 棚户区改造专项债券收入安排的支出           |       |  |        |         |
| 超长期特别国债财务基金收入            |        |        |        |        | 城市基础设施配套费对应专项债务收入安排的支出     |       |  |        |         |
| 其他政府性基金收入                | 3,448  | 3,000  | 864    | -74.9% | 污水处理费对应专项债务收入安排的支出         |       |  |        |         |
| 二、专项债务对应项目专项收入           | 32,565 | 38,500 | 36,852 | 13.2%  | 其他国有土地使用权出让收入对应专项债务收入安排的支出 |       |  |        |         |
| 国家电影事业发展专项资金专项债务对应项目专项收入 |        |        |        |        | 超长期特别国债安排的支出               |       |  |        |         |

|                          |        |        |        |       |                           |        |        |        |        |
|--------------------------|--------|--------|--------|-------|---------------------------|--------|--------|--------|--------|
| 国有土地使用权出让金专项债务对应项目专项收入   |        |        |        |       | 六、农林水支出                   | 2,990  | 42,621 | 2,117  | -29.2% |
| 其中：土地储备专项债券对应项目专项收入      |        |        |        |       | 大中型水库库区基金安排的支出            |        |        |        |        |
| 棚户区改造专项债券对应项目专项收入        |        |        |        |       | 国家重大水利工程建设基金安排的支出         |        | 40,914 |        |        |
| 其他国有土地使用权出让金专项债务对应项目专项收入 |        |        |        |       | 大中型水库移民后期扶持基金支出           | 2990   | 1,707  | 2,117  |        |
| 农业土地开发资金专项债务对应项目专项收入     |        |        |        |       | 移民补助                      | 1,477  | 1,107  | 1,107  |        |
| 大中型水库库区基金专项债务对应项目专项收入    |        |        |        |       | 基础设施建设和经济发展               | 1,513  | 600    | 1,010  |        |
| 城市基础设施配套费专项债务对应项目专项收入    |        |        |        |       | 大中型水库库区基金对应专项债务收入安排的支出    |        |        |        |        |
| 小型水库移民扶助基金专项债务对应项目专项收入   |        |        |        |       | 国家重大水利工程建设基金对应专项债务收入安排的支出 |        |        |        |        |
| 国家重大水利工程建设基金专项债务对应项目专项收入 |        |        |        |       |                           |        |        |        |        |
| 车辆通行费专项债务对应项目专项收入        | 20,951 | 21,000 | 20,951 | 0.0%  | 七、交通运输支出                  | -3,343 | 10,177 | 17,414 | 620.9% |
| 污水处理费专项债务对应项目专项收入        |        |        |        |       | 车辆通行费安排的支出                |        | -      | -      |        |
| 其他政府性基金专项债务对应项目          | 11,614 | 17,500 | 15,901 | 36.9% | 公路还贷                      |        |        |        |        |

|      |  |  |  |  |                       |         |        |         |         |
|------|--|--|--|--|-----------------------|---------|--------|---------|---------|
| 专项收入 |  |  |  |  |                       |         |        |         |         |
|      |  |  |  |  | 政府还贷公路养护              |         |        |         |         |
|      |  |  |  |  | 政府还贷公路管理              |         |        |         |         |
|      |  |  |  |  | 其他车辆通行费安排的支出          |         |        |         |         |
|      |  |  |  |  | 民航发展基金支出              | -3,343  | 10,177 | 17,414  | -620.9% |
|      |  |  |  |  | 民航机场建设                | -5,881  | 10,174 | 7,237   | -223.1% |
|      |  |  |  |  | 空管系统建设                |         |        |         |         |
|      |  |  |  |  | 民航安全                  |         |        |         |         |
|      |  |  |  |  | 航线和机场补贴               | 2,059   |        | 10,174  | 394.1%  |
|      |  |  |  |  | 民航节能减排                |         |        |         |         |
|      |  |  |  |  | 通用航空发展                | 3       | 3      | 3       | 0.0%    |
|      |  |  |  |  | 征管经费                  |         |        |         |         |
|      |  |  |  |  | 民航科教和信息建设             |         |        |         |         |
|      |  |  |  |  | 其他民航发展基金支出            | 476     |        |         | -100.0% |
|      |  |  |  |  | 政府收费公路专项债券收入安排的支出     |         |        |         |         |
|      |  |  |  |  |                       |         |        |         |         |
|      |  |  |  |  | 八、资源勘探工业信息等支出         |         |        |         |         |
|      |  |  |  |  |                       |         |        |         |         |
|      |  |  |  |  | 九、其他支出                | 358,009 | 41,402 | 130,379 | -63.6%  |
|      |  |  |  |  | 其他政府性基金及对应专项债务收入安排的支出 | 331,400 | 5,000  | 100,000 | -69.8%  |

|  |  |  |  |  |                         |         |        |         |        |
|--|--|--|--|--|-------------------------|---------|--------|---------|--------|
|  |  |  |  |  | 其他政府性基金安排的支出            |         | 5,000  |         |        |
|  |  |  |  |  | 其他地方自行试点项目收益专项债券收入安排的支出 | 331,400 |        | 100,000 | -69.8% |
|  |  |  |  |  | 其他政府性基金债务收入安排的支出        |         |        |         |        |
|  |  |  |  |  | 彩票发行销售机构业务费安排的支出        | 14,643  | 14,479 | 14,361  | -1.9%  |
|  |  |  |  |  | 福利彩票发行机构的业务费支出          |         |        |         |        |
|  |  |  |  |  | 体育彩票发行机构的业务费支出          |         |        |         |        |
|  |  |  |  |  | 福利彩票销售机构的业务费支出          | 6,830   | 5,489  | 5,398   | -21.0% |
|  |  |  |  |  | 体育彩票销售机构的业务费支出          | 3,111   | 4,585  | 4,485   | 44.2%  |
|  |  |  |  |  | 彩票发行销售风险基金支出            |         |        |         |        |
|  |  |  |  |  | 彩票市场调控资金支出              | 4,702   | 4,405  | 4,478   | -4.8%  |
|  |  |  |  |  | 其他彩票发行销售机构业务费安排的支出      |         |        |         |        |
|  |  |  |  |  | 彩票公益金安排的支出              | 11,966  | 21,923 | 16,018  | 33.9%  |
|  |  |  |  |  | 用于社会福利的彩票公益金支出          | -492    | 9,708  | 4,293   | 972.6% |
|  |  |  |  |  | 用于体育事业的彩票公益金支出          | 11,903  | 10,952 | 10,407  | -12.6% |

|  |  |  |  |  |                          |        |        |        |        |
|--|--|--|--|--|--------------------------|--------|--------|--------|--------|
|  |  |  |  |  | 用于教育事业的彩票公益金支出           | 76     | 63     | 89     | 17.1%  |
|  |  |  |  |  | 用于残疾人事业的彩票公益金支出          | 479    | 1,200  | 1,229  | 156.6% |
|  |  |  |  |  | 用于文化事业的彩票公益金支出           |        |        |        |        |
|  |  |  |  |  | 用于巩固脱贫攻坚成果衔接乡村振兴的彩票公益金支出 |        |        |        |        |
|  |  |  |  |  | 用于城乡医疗救助的彩票公益金支出         |        |        |        |        |
|  |  |  |  |  | 用于其他社会公益事业的彩票公益金支出       |        |        |        |        |
|  |  |  |  |  |                          |        |        |        |        |
|  |  |  |  |  | 十、债务付息支出                 | 47,825 | 54,850 | 53,110 | 11.1%  |
|  |  |  |  |  | 地方政府专项债务付息支出             | 47,825 | 54,850 | 53,110 | 11.1%  |
|  |  |  |  |  | 国有土地使用权出让金债务付息支出         | 45     | 50     | 45     | 0.0%   |
|  |  |  |  |  | 农业土地开发资金债务付息支出           |        |        |        |        |
|  |  |  |  |  | 车辆通行费债务付息支出              |        |        |        |        |
|  |  |  |  |  | 污水处理费债务付息支出              |        |        |        |        |
|  |  |  |  |  | 土地储备专项债券付息支出             |        |        |        |        |



|                |                  |                |                  |               |                      |                  |                |                  |               |
|----------------|------------------|----------------|------------------|---------------|----------------------|------------------|----------------|------------------|---------------|
|                |                  |                |                  |               | 政府收费公路专项债券付息支出       | 20,951           | 21,000         | 20,950           | 0.0%          |
|                |                  |                |                  |               | 棚户区改造专项债券付息支出        |                  |                |                  |               |
|                |                  |                |                  |               | 其他地方自行试点项目收益专项债券付息支出 | 10,615           | 17,500         | 15,901           | 49.8%         |
|                |                  |                |                  |               | 其他政府性基金债务付息支出        | 16,214           | 16,300         | 16,214           | 0.0%          |
|                |                  |                |                  |               | 十一、债务发行费用支出          | 986              | 1,100          | 2,054            | 108.3%        |
|                |                  |                |                  |               | 十二、抗疫特别国债安排的支出       |                  |                |                  |               |
| <b>收入合计</b>    | <b>121,529</b>   | <b>121,208</b> | <b>127,911</b>   | <b>5.3%</b>   | <b>支出合计</b>          | <b>408,707</b>   | <b>151,003</b> | <b>303,379.0</b> | <b>-25.8%</b> |
| 政府性基金转移支付收入    | 55,157           | 24,720         | 768,283          | 1292.9%       | 政府性基金转移支付            | 70,359           | 57,855         | 647,669          | 820.5%        |
| 上解收入           |                  |                |                  |               | 上解支出                 |                  |                |                  |               |
| 待偿债置换专项债券上年结余  |                  |                |                  |               | 待偿债置换专项债券结余          |                  |                |                  |               |
| 调入资金           | 31512            | 22800          | 22,800           | -27.6%        | 调出资金                 |                  |                |                  |               |
| 动用偿债备付金        |                  |                |                  |               |                      |                  |                |                  |               |
| 动用超长期特别国债偿债备付金 |                  |                |                  |               |                      |                  |                |                  |               |
| 上年结余收入         | 104,979          | 38,034         | 165,511          | 57.7%         | 年终结余                 | 165,511          | 2,904          | 104,886          | -36.6%        |
| 债务收入           | 1,096,500        | 455,072        | 2,327,172        | 112.2%        | 债务还本支出               |                  |                | 440,000          |               |
| 债务转贷收入         |                  |                |                  |               | 债务转贷支出               | 765,100          | 450,072        | 1,787,172        | 133.6%        |
| <b>收入总计</b>    | <b>1,409,677</b> | <b>661,834</b> | <b>3,411,677</b> | <b>142.0%</b> | <b>支出总计</b>          | <b>1,409,677</b> | <b>661,834</b> | <b>3,283,106</b> | <b>132.9%</b> |

## 2025 年全区政府性基金预算收支草案表

表 21

单位：万元

| 收 入               |                  |                |                  |               | 支 出                       |               |               |               |                   |
|-------------------|------------------|----------------|------------------|---------------|---------------------------|---------------|---------------|---------------|-------------------|
| 项 目               | 2024 年<br>预算数    | 2024 年<br>完成数  | 2025 年<br>预算数    | 较上年预<br>算数增减% | 项 目                       | 2024 年<br>预算数 | 2024 年<br>完成数 | 2025 年<br>预算数 | 较上年<br>预算数<br>增减% |
| <b>一、政府性基金收入</b>  | <b>1,598,223</b> | <b>998,997</b> | <b>1,380,459</b> | <b>-13.6%</b> |                           |               |               |               |                   |
| 农网还贷资金收入          |                  |                |                  |               |                           |               |               |               |                   |
| 海南省高等级公路车辆通行附加费收入 |                  |                |                  |               |                           |               |               |               |                   |
| 港口建设费收入           |                  |                |                  |               |                           |               |               |               |                   |
| 国家电影事业发展专项资金收入    | 650              | 641            | 650              |               | <b>一、文化旅游体育与传媒支出</b>      | 853           | 987           | 1,200         | 40.7%             |
| 国有土地收益基金收入        |                  |                | 2,500            |               | 国家电影事业发展专项资金安排的支出         | 853           | 654           | 866           | 1.5%              |
| 农业土地开发资金收入        | 955              | 325            | 655              | -31.4%        | 旅游发展基金支出                  |               | 333           | 334           |                   |
| 国有土地使用权出让收入       | 1,426,674        | 833,541        | 1,228,071        | -13.9%        | 国家电影事业发展专项资金对应专项债务收入安排的支出 |               |               |               |                   |
| 大中型水库库区基金收入       |                  |                |                  |               |                           |               |               |               |                   |
| 彩票公益金收入           | 55,080           | 61,839         | 60,413           | 9.7%          |                           |               |               |               |                   |
| 城市基础设施配套费收入       | 53,300           | 35,570         | 28,000           | -47.5%        |                           |               |               |               |                   |

|                          |               |               |               |                |                  |           |         |           |        |
|--------------------------|---------------|---------------|---------------|----------------|------------------|-----------|---------|-----------|--------|
| 小型水库移民扶助基金收入             |               |               |               |                |                  |           |         |           |        |
| 国家重大水利工程建设基金收入           | 11,000        | 11,934        | 11,000        |                |                  |           |         |           |        |
| 车辆通行费                    |               |               |               |                | <b>二、节能环保支出</b>  | -         | 54,876  | 27,969    |        |
| 污水处理费收入                  | 31,815        | 38,868        | 32,565        | 2.4%           | 可再生能源电价附加收入安排的支出 |           |         |           |        |
| 彩票发行机构和彩票销售机构的业务费用       | 12,978        | 15,046        | 14,867        | 14.6%          | 废弃电器电子产品处理基金支出   |           |         |           |        |
| 耕地保护考核奖惩基金               |               |               |               |                |                  |           | 54,876  | 27,969    |        |
| 超长期特别国债财务基金收入            |               |               |               |                | <b>三、城乡社区支出</b>  | 1,163,927 | 900,436 | 1,540,055 | 32.3%  |
| 其他政府性基金收入                | 5,771         | 1,233         | 1,738         | -69.9%         | 国有土地使用权出让收入安排的支出 | 1,075,421 | 489,981 | 1,240,404 | 15.3%  |
| <b>二、专项债务对应项目专项收入</b>    | <b>57,952</b> | <b>56,817</b> | <b>49,199</b> | <b>-15.1%</b>  | 国有土地收益基金安排的支出    |           | 9       | -         |        |
| 国家电影事业发展专项资金专项债务对应项目专项收入 |               |               |               |                | 农业土地开发资金安排的支出    | 955       | 79      | 851       | -10.9% |
| 国有土地使用权出让金专项债务对应项目专项收入   | 6,232         |               | 516           | <b>-91.7%</b>  | 城市基础设施配套费安排的支出   | 55,160    | 37,729  | 2,391     | -95.7% |
| 其中：土地储备专项债券对应项目专项收入      | 3,004         |               |               | <b>-100.0%</b> | 污水处理费安排的支出       | 32,391    | 31,958  | 20,718    | -36.0% |
| 棚户区改造专项债券对应项目专项收入        |               |               | 516           |                | 土地储备专项债券收入安排的支出  |           |         |           |        |
| 其他国有土地使用权出让金专项债务对应项目专项收  | 3,228         |               |               | <b>-100.0%</b> | 棚户区改造专项债券收入安排的支出 |           | 21,005  |           |        |

|                          |        |        |        |       |                           |        |         |         |       |
|--------------------------|--------|--------|--------|-------|---------------------------|--------|---------|---------|-------|
| 入                        |        |        |        |       |                           |        |         |         |       |
| 农业土地开发资金专项债务对应项目专项收入     |        |        |        |       | 城市基础设施配套费对应专项债务收入安排的支出    |        |         |         |       |
| 大中型水库库区基金专项债务对应项目专项收入    |        |        |        |       | 污水处理费对应专项债务收入安排的支出        |        |         | 400     |       |
| 城市基础设施配套费专项债务对应项目专项收入    |        |        |        |       | 国有土地使用权出让收入对应专项债务收入安排的支出  |        | 319,675 | 275,291 |       |
| 小型水库移民扶助基金专项债务对应项目专项收入   |        |        |        |       |                           |        |         |         |       |
| 国家重大水利工程建设基金专项债务对应项目专项收入 |        |        |        |       | <b>四、农林水支出</b>            | 51,085 | 15,681  | 65,094  | 27.4% |
| 车辆通行费专项债务对应项目专项收入        | 21,000 | 20,951 | 21,000 |       | 大中型水库库区基金安排的支出            |        | 859     | 794     |       |
| 污水处理费专项债务对应项目专项收入        |        |        |        |       | 国家重大水利工程建设基金安排的支出         | 40,914 |         | 54,642  | 33.6% |
| 其他政府性基金专项债务对应项目专项收入      | 30,720 | 35,866 | 27,683 | -9.9% | 大中型水库库区基金对应专项债务收入安排的支出    |        |         |         |       |
|                          |        |        |        |       | 国家重大水利工程建设基金对应专项债务收入安排的支出 |        |         |         |       |
|                          |        |        |        |       | 大中型水库移民后期扶持基金支出           | 10,171 | 14,822  | 9,658   | -5.0% |
|                          |        |        |        |       | 小型水库移民扶助基金安排的支出           |        |         |         |       |
|                          |        |        |        |       | 小型水库移民扶助基金对应专项债务收入安排的支出   |        |         |         |       |

|  |  |  |  |  |                       |         |         |         |        |
|--|--|--|--|--|-----------------------|---------|---------|---------|--------|
|  |  |  |  |  |                       |         |         |         |        |
|  |  |  |  |  | <b>五、交通运输支出</b>       | 10,177  | 21,494  | 8,583   | -15.7% |
|  |  |  |  |  | 车辆通行费安排的支出            |         |         |         |        |
|  |  |  |  |  | 港口建设费安排的支出            |         |         |         |        |
|  |  |  |  |  | 铁路建设基金支出              |         |         |         |        |
|  |  |  |  |  | 船舶油污损害赔偿基金支出          |         |         |         |        |
|  |  |  |  |  | 民航发展基金支出              | 10,177  | 17,414  | 8,583   | -15.7% |
|  |  |  |  |  | 政府收费公路专项债券收入安排的支出     |         |         |         |        |
|  |  |  |  |  | 车辆通行费对应专项债务收入安排的支出    |         | 4,080   |         |        |
|  |  |  |  |  |                       |         |         |         |        |
|  |  |  |  |  | <b>六、资源勘探工业信息等支出</b>  | -       | -       | -       |        |
|  |  |  |  |  | 地方农网还贷资金支出            |         |         |         |        |
|  |  |  |  |  | <b>七、其他支出</b>         | 121,330 | 120,010 | 265,832 | 119.1% |
|  |  |  |  |  | 其他政府性基金及对应专项债务收入安排的支出 | 40,000  | 39,237  | 196,539 | 391.3% |
|  |  |  |  |  | 彩票发行销售机构业务费安排的支出      | 14,479  | 14,361  | 14,972  | 3.4%   |

|                               |           |           |           |        |               |           |           |           |         |
|-------------------------------|-----------|-----------|-----------|--------|---------------|-----------|-----------|-----------|---------|
|                               |           |           |           |        | 彩票公益金安排的支出    | 66,851    | 66,412    | 54,321    | -18.7%  |
|                               |           |           |           |        |               |           |           |           |         |
|                               |           |           |           |        |               |           |           |           |         |
|                               |           |           |           |        | 八、债务付息支出      | 241,823   | 192,878   | 211,264   | -12.6%  |
|                               |           |           |           |        | 九、债务发行费用支出    | 1,100     | 2,054     | 2,100     | 90.9%   |
|                               |           |           |           |        | 十、抗疫特别国债安排的支出 | -         | 425       | -         |         |
| 收入合计                          | 1,656,175 | 1,055,814 | 1,429,658 | -13.7% | 支出合计          | 1,590,295 | 1,308,841 | 2,122,097 | 33.4%   |
| 政府性基金转移支付收入                   | 24,720    | 768,283   | 53,144    | 115.0% | 政府性基金转移支付     |           |           |           |         |
| 上解收入                          |           |           |           |        | 上解支出          |           |           |           |         |
| 抗疫特别国债还本上解收入                  |           |           |           |        | 政府性基金上解支出     |           |           |           |         |
| 超长期特别国债还本上解收入                 |           |           |           |        | 抗疫特别国债还本上解支出  |           |           |           |         |
| 其他政府性基金上解收入                   |           |           |           |        | 超长期特别国债还本上解支出 |           |           |           |         |
| 待偿债置换专项债券上年结余                 |           |           |           |        | 待偿债置换专项债券结余   |           |           |           |         |
| 调入资金                          | 24,400    | 52,455    | 30,000    | 23.0%  | 调出资金          | 2,400     | 21,925    |           | -100.0% |
| 从一般公共预算调入用于补充超长期特别国债偿债备付金的资金  |           |           |           |        |               |           |           |           |         |
| 从国有资本经营预算调入用于补充超长期特别国债偿债备付金的资 |           |           |           |        |               |           |           |           |         |

|                             |           |           |           |        |        |           |           |           |         |
|-----------------------------|-----------|-----------|-----------|--------|--------|-----------|-----------|-----------|---------|
| 金                           |           |           |           |        |        |           |           |           |         |
| 从一般公共预算调入用于偿还超长期特别国债本金的资金   |           |           |           |        |        |           |           |           |         |
| 从国有资本经营预算调入用于偿还超长期特别国债本金的资金 |           |           |           |        |        |           |           |           |         |
| 从一般公共预算调入用于偿还抗疫特别国债本金的资金    |           |           |           |        |        |           |           |           |         |
| 从国有资金经营预算调入用于偿还抗疫特别国债本金的资金  |           |           |           |        |        |           |           |           |         |
| 其他调入政府性基金预算的资金              | 24,400    | 52,455    | 30,000    | 23.0%  |        |           |           |           |         |
| <b>动用偿债备付金</b>              |           |           |           |        |        |           |           |           |         |
| 动用超长期特别国债偿债备付金              |           |           |           |        |        |           |           |           |         |
| 上年结余收入                      | 115,125   | 469,429   | 838,605   | 628.4% | 年终结余   | 2,904     | 838,605   | 110,806   | 3715.4% |
| 债务收入                        | 455,072   | 2,327,172 | 1,902,200 | 318.0% | 债务还本支出 | 679,893   | 2,116,645 | 1,783,465 | 162.3%  |
| 债务转贷收入                      |           |           |           |        | 债务转贷支出 |           |           |           |         |
| 收入总计                        | 2,275,492 | 4,673,153 | 4,253,607 | 86.9%  | 支出总计   | 2,275,492 | 4,286,016 | 4,016,368 | 76.5%   |

## 2025 年自治区本级政府性基金预算收支草案表

表 22

单位：万元

| 收 入             |               |               |               |                   | 支 出               |               |               |               |                   |
|-----------------|---------------|---------------|---------------|-------------------|-------------------|---------------|---------------|---------------|-------------------|
| 项 目             | 2024 年<br>预算数 | 2024 年<br>完成数 | 2025 年<br>预算数 | 较上年<br>预算数<br>增减% | 项 目               | 2024 年<br>预算数 | 2024 年<br>完成数 | 2025 年<br>预算数 | 较上年<br>预算数<br>增减% |
| 一、政府性基金收入       | 82,708        | 91,059        | 89,908        | 8.7%              |                   |               |               |               |                   |
| 农网还贷资金收入        |               |               |               |                   |                   |               |               |               |                   |
| 港口建设费收入         |               |               |               |                   |                   |               |               |               |                   |
| 国家电影事业发展专项资金收入  | 650           | 641           | 650           | 0.0%              |                   |               |               |               |                   |
| 国有土地收益基金收入      |               |               |               |                   | 一、文化旅游体育与传媒支出     | 853           | 674           | 866           | 1.5%              |
| 农业土地开发资金收入      |               | 137           |               |                   | 国家电影事业发展专项资金安排的支出 | 853           | 654           | 866           | 1.5%              |
| 国有土地使用权出让收入     | 0             | 598           | 1,978         |                   | 资助国产影片放映          | 823           | 624           | 814           | -1.1%             |
| 土地出让价款收入        |               |               | 1,978         |                   | 资助影院建设            | 30            | 30            | 52            | 73.3%             |
| 补缴的土地价款         |               |               |               |                   | 其他国家电影事业发展专项资金支出  |               |               |               |                   |
| 划拨土地收入          |               |               |               |                   | 旅游发展基金支出          |               | 20            |               |                   |
| 缴纳新增建设用地土地有偿使用费 |               |               |               |                   |                   |               |               |               |                   |
| 其他土地出让收入        |               | 598           |               |                   |                   |               |               |               |                   |



|                    |        |        |        |        |                  |  |       |       |  |
|--------------------|--------|--------|--------|--------|------------------|--|-------|-------|--|
| 大中型水库库区基金收入        |        |        |        |        |                  |  |       |       |  |
| 彩票公益金收入            | 55,080 | 61,839 | 60,413 | 9.7%   |                  |  |       |       |  |
| 福利彩票公益金收入          | 25,000 | 30,260 | 28,916 | 15.7%  |                  |  |       |       |  |
| 体育彩票公益金收入          | 30,080 | 31,579 | 31,497 | 4.7%   | <b>二、节能环保支出</b>  |  | 2,620 |       |  |
| 城市基础设施配套费收入        |        |        |        |        | 可再生能源电价附加收入安排的支出 |  |       |       |  |
| 小型水库移民扶助基金收入       |        |        |        |        | 废弃电器电子产品处理基金支出   |  |       |       |  |
| 国家重大水利工程建设基金收入     | 11,000 | 11,934 | 11,000 | 0.0%   |                  |  | 2,620 |       |  |
| 地方重大水利工程建设资金       | 11,000 | 11,934 | 11,000 | 0.0%   | <b>三、城乡社区支出</b>  |  | -228  | 5,605 |  |
| 车辆通行费              |        |        |        |        | 国有土地使用权出让收入安排的支出 |  | -228  | 5,605 |  |
| 污水处理费收入            |        |        |        |        | 国有土地收益基金安排的支出    |  |       |       |  |
| 彩票发行机构和彩票销售机构的业务费用 | 12,978 | 15,046 | 14,867 | 14.6%  | 农业土地开发资金安排的支出    |  |       |       |  |
| 耕地保护考核奖惩基金         |        |        |        |        | 城市基础设施配套费安排的支出   |  |       |       |  |
| 超长期特别国债财务基金收入      |        |        |        |        | 污水处理费安排的支出       |  |       |       |  |
| 其他政府性基金收入          | 3,000  | 864    | 1,000  | -66.7% | 土地储备专项债券收入安排的支出  |  |       |       |  |
| 二、专项债务对应项目专项收入     | 38,500 | 36,852 | 32,600 | -15.3% | 棚户区改造专项债券收入安排的支出 |  |       |       |  |

|                                  |        |        |        |      |                                   |        |       |        |        |
|----------------------------------|--------|--------|--------|------|-----------------------------------|--------|-------|--------|--------|
| 国家电影事业发展专项资金<br>专项债务对应项目专项收入     |        |        |        |      | 城市基础设施配套费对<br>应专项债务收入安排的支出        |        |       |        |        |
| 国有土地使用权出让金专项<br>债务对应项目专项收入       |        | 0      | 0      |      | 污水处理费对应专项债<br>务收入安排的支出            |        |       |        |        |
| 其中：土地储备专项债券对应<br>项目专项收入          |        |        |        |      | 国有土地使用权出让收<br>入对应专项债务收入安排的<br>支出  |        |       |        |        |
| 棚户区改造专项债券<br>对应项目专项收入            |        |        |        |      |                                   |        |       |        |        |
| 其他国有土地使用权<br>出让金专项债务对应项目专项<br>收入 |        |        |        |      | <b>四、农林水支出</b>                    | 42,621 | 2,117 | 55,805 | 30.9%  |
| 农业土地开发资金专项债务<br>对应项目专项收入         |        |        |        |      | 大中型水库库区基金安<br>排的支出                |        |       |        |        |
| 大中型水库库区基金专项债<br>务对应项目专项收入        |        |        |        |      | 国家重大水利工程建设<br>基金安排的支出             | 40,914 |       | 54,642 | 33.6%  |
| 城市基础设施配套费专项债<br>务对应项目专项收入        |        |        |        |      | 大中型水库库区基金对<br>应专项债务收入安排的支出        |        |       |        |        |
| 小型水库移民扶助基金专项<br>债务对应项目专项收入       |        |        |        |      | 国家重大水利工程建设<br>基金对应专项债务收入安排<br>的支出 |        |       |        |        |
| 国家重大水利工程建设基金<br>专项债务对应项目专项收入     |        |        |        |      | 大中型水库移民后期扶<br>持基金支出               | 1,707  | 2,117 | 1,163  | -31.9% |
| 车辆通行费专项债务对应项<br>目专项收入            | 21,000 | 20,951 | 21,000 | 0.0% | 移民补助                              | 1,107  | 1,107 | 660    | -40.4% |
| 污水处理费专项债务对应项<br>目专项收入            |        |        |        |      | 基础设施建设和经济<br>发展                   | 600    | 1,010 | 503    | -16.2% |

|                     |        |        |        |        |                         |        |        |       |        |
|---------------------|--------|--------|--------|--------|-------------------------|--------|--------|-------|--------|
| 其他政府性基金专项债务对应项目专项收入 | 17,500 | 15,901 | 11,600 | -33.7% | 其他大中型水库移民后期扶持资金支出       |        |        |       |        |
|                     |        |        |        |        | 小型水库移民扶助基金安排的支出         |        |        |       |        |
|                     |        |        |        |        | 小型水库移民扶助基金对应专项债务收入安排的支出 |        |        |       |        |
|                     |        |        |        |        |                         |        |        |       |        |
|                     |        |        |        |        | <b>五、交通运输支出</b>         | #REF!  | #REF!  | #REF! |        |
|                     |        |        |        |        | 车辆通行费安排的支出              |        |        |       | -      |
|                     |        |        |        |        | 公路还贷                    |        |        |       |        |
|                     |        |        |        |        | 政府还贷公路养护                |        |        |       |        |
|                     |        |        |        |        | 政府还贷公路管理                |        |        |       |        |
|                     |        |        |        |        | 其他车辆通行费安排的支出            |        |        |       |        |
|                     |        |        |        |        | 民航发展基金支出                | 10,177 | 17,414 | 8,583 | -15.7% |
|                     |        |        |        |        | 民航机场建设                  |        | 7,237  | 5,445 |        |
|                     |        |        |        |        | 空管系统建设                  |        |        |       |        |
|                     |        |        |        |        | 民航安全                    |        |        |       |        |
|                     |        |        |        |        | 航线和机场补贴                 | 10,174 | 10,174 | 3,138 | -69.2% |
|                     |        |        |        |        | 民航节能减排                  |        |        |       |        |

|  |  |  |  |  |                         |               |                |               |              |
|--|--|--|--|--|-------------------------|---------------|----------------|---------------|--------------|
|  |  |  |  |  | 通用航空发展                  | 3             | 3              |               | -100.0%      |
|  |  |  |  |  | 征管经费                    |               |                |               |              |
|  |  |  |  |  | 民航科教和信息建设               |               |                |               |              |
|  |  |  |  |  | 其他民航发展基金支出              |               |                |               |              |
|  |  |  |  |  | 政府收费公路专项债券收入安排的支出       |               |                |               |              |
|  |  |  |  |  | <b>六、其他支出</b>           | <b>41,402</b> | <b>140,379</b> | <b>47,564</b> | <b>14.9%</b> |
|  |  |  |  |  | 其他政府性基金及对应专项债务收入安排的支出   | 5,000         | 100,000        | 10,000        | 100.0%       |
|  |  |  |  |  | 其他政府性基金安排的支出            | 5,000         |                |               | -100.0%      |
|  |  |  |  |  | 其他地方自行试点项目收益专项债券收入安排的支出 |               | 100,000        | 10,000        |              |
|  |  |  |  |  | 其他政府性基金债务收入安排的支出        |               |                |               |              |
|  |  |  |  |  | 彩票发行销售机构业务费安排的支出        | 14,479        | 14,361         | 14,972        | 3.4%         |
|  |  |  |  |  | 福利彩票发行机构的业务费支出          |               |                |               |              |
|  |  |  |  |  | 体育彩票发行机构的业务费支出          |               |                |               |              |
|  |  |  |  |  | 福利彩票销售机构的业务费支出          | 5,489         | 5,398          | 5,435         | -1.0%        |

|  |  |  |  |  |                          |        |        |        |        |
|--|--|--|--|--|--------------------------|--------|--------|--------|--------|
|  |  |  |  |  | 体育彩票销售机构的业务费支出           | 4,585  | 4,485  | 5,758  | 25.6%  |
|  |  |  |  |  | 彩票发行销售风险基金支出             |        |        |        |        |
|  |  |  |  |  | 彩票市场调控资金支出               | 4,405  | 4,478  | 3,779  | -14.2% |
|  |  |  |  |  | 其他彩票发行销售机业务费安排的支出        |        |        |        |        |
|  |  |  |  |  | 彩票公益金安排的支出               | 21,923 | 16,018 | 22,592 | 3.1%   |
|  |  |  |  |  | 用于社会福利的彩票公益金支出           | 9,708  | 4,293  | 4,198  | -56.8% |
|  |  |  |  |  | 用于体育事业的彩票公益金支出           | 10,952 | 10,407 | 15,975 | 45.9%  |
|  |  |  |  |  | 用于教育事业的彩票公益金支出           | 63     | 89     | 62     | -1.6%  |
|  |  |  |  |  | 用于残疾人事业的彩票公益金支出          | 1,200  | 1,229  | 2,357  | 96.4%  |
|  |  |  |  |  | 用于文化事业的彩票公益金支出           |        |        |        |        |
|  |  |  |  |  | 用于巩固脱贫攻坚成果衔接乡村振兴的彩票公益金支出 |        |        |        |        |
|  |  |  |  |  | 用于城乡医疗救助的彩票公益金支出         |        |        |        |        |
|  |  |  |  |  | 用于其他社会公益事业的彩票公益金支出       |        |        |        |        |

|             |                |                |                |             |                      |               |               |               |              |
|-------------|----------------|----------------|----------------|-------------|----------------------|---------------|---------------|---------------|--------------|
|             |                |                |                |             | <b>七、债务付息支出</b>      | 54,850        | 53,110        | 71,000        | 29.4%        |
|             |                |                |                |             | 地方政府专项债务付息支出         | 54,850        | 53,110        | 71,000        | 29.4%        |
|             |                |                |                |             | 国有土地使用权出让金债务付息支出     | 50            | 45            | 50            | 0.0%         |
|             |                |                |                |             | 农业土地开发资金债务付息支出       |               |               |               |              |
|             |                |                |                |             | 车辆通行费债务付息支出          |               |               |               |              |
|             |                |                |                |             | 污水处理费债务付息支出          |               |               |               |              |
|             |                |                |                |             | 土地储备专项债券付息支出         |               |               |               |              |
|             |                |                |                |             | 政府收费公路专项债券付息支出       | 21,000        | 20,950        | 21,000        | 0.0%         |
|             |                |                |                |             | 棚户区改造专项债券付息支出        |               |               |               |              |
|             |                |                |                |             | 其他地方自行试点项目收益专项债券付息支出 | 17,500        | 15,901        | 11,600        | -33.7%       |
|             |                |                |                |             | 其他政府性基金债务付息支出        | 16,300        | 16,214        | 38,350        | 135.3%       |
|             |                |                |                |             | <b>八、债务发行费用支出</b>    | 1,100         | 2,054         | 2,100         | 90.9%        |
|             |                |                |                |             | <b>九、抗疫特别国债安排的支出</b> |               |               |               |              |
| <b>收入合计</b> | <b>121,208</b> | <b>127,911</b> | <b>122,508</b> | <b>1.1%</b> | <b>支出合计</b>          | <b>151003</b> | <b>345452</b> | <b>203523</b> | <b>34.8%</b> |
| 政府性基金转移支付收入 | 24,720         | 768,283        | 53,144         | 115.0%      | 政府性基金转移支付            | 57,855        | 647,669       | 68,671        | 18.7%        |

|                |         |           |           |        |               |         |           |           |         |
|----------------|---------|-----------|-----------|--------|---------------|---------|-----------|-----------|---------|
| 上解收入           |         |           |           |        | 上解支出          |         |           |           |         |
| 抗疫特别国债还本上解收入   |         |           |           |        | 政府性基金上解支出     |         |           |           |         |
| 超长期特别国债还本上解收入  |         |           |           |        | 抗疫特别国债还本上解支出  |         |           |           |         |
| 其他政府性基金上解收入    |         |           |           |        | 超长期特别国债还本上解支出 |         |           |           |         |
| 待偿债置换专项债券上年结余  |         |           |           |        | 待偿债置换专项债券结余   |         |           |           |         |
| 调入资金           | 22,800  | 22,800    | 30,000    | 31.6%  | 调出资金          |         |           |           |         |
| 动用偿债备付金        |         |           |           |        |               |         |           |           |         |
| 动用超长期特别国债偿债备付金 |         |           |           |        |               |         |           |           |         |
| 上年结余收入         | 38,034  | 165,511   | 104,886   | 175.8% | 年终结余          | 2,904   | 104,886   | 48,344    | 1564.6% |
| 债务收入           | 455,072 | 2,327,172 | 1,902,200 | 318.0% | 债务还本支出        |         | 440,000   | 490,000   |         |
| 债务转贷收入         |         |           |           |        | 债务转贷支出        | 450,072 | 1,787,172 | 1,402,200 | 211.6%  |
| 收入总计           | 661,834 | 3,411,677 | 2,212,738 | 234.3% | 支出总计          | 661834  | 3411677   | 2212738   | 234.3%  |

## 2025 年自治区本级政府性基金预算全口径支出明细表

（功能科目）

表 23

单位：万元

| 科目代码    | 功能科目名称             | 栏次 | 预算额度      | 本级资金   |         | 转移市县   |        | 债务转贷支出    | 债务还本支出  | 年终结余   | 上解支出 | 偿债备付金 |
|---------|--------------------|----|-----------|--------|---------|--------|--------|-----------|---------|--------|------|-------|
|         |                    |    |           | 已分配    | 未分配     | 已分配    | 未分配    |           |         |        |      |       |
|         | 合计                 |    | 2,212,738 | 57,198 | 146,325 | 54,311 | 14,360 | 1,402,200 | 490,000 | 48,344 |      |       |
| 207     | 文化旅游体育与传媒支出        | 4  | 866       | 866    |         |        |        |           |         |        |      |       |
| 20707   | 国家电影事业发展专项资金安排的支出  | 5  | 814       | 814    |         |        |        |           |         |        |      |       |
| 2070701 | 资助国产影片放映           | 6  | 814       | 814    |         |        |        |           |         |        |      |       |
| 20709   | 旅游发展基金支出           | 7  | 52        | 52     |         |        |        |           |         |        |      |       |
| 2070904 | 地方旅游开发项目补助         | 8  | 52        | 52     |         |        |        |           |         |        |      |       |
| 212     | 城乡社区支出             | 9  | 5,605     | 5,605  |         |        |        |           |         |        |      |       |
| 21208   | 国有土地使用权出让收入安排的支出   | 10 | 5,605     | 5,605  |         |        |        |           |         |        |      |       |
| 2120801 | 征地和拆迁补偿支出          | 11 | 1,805     | 1,805  |         |        |        |           |         |        |      |       |
| 2120899 | 其他国有土地使用权出让收入安排的支出 | 12 | 3,800     | 3,800  |         |        |        |           |         |        |      |       |
| 213     | 农林水支出              | 13 | 55,805    | 1,163  | 54,642  |        |        |           |         |        |      |       |



|         |                         |    |        |        |        |  |  |  |  |  |  |  |
|---------|-------------------------|----|--------|--------|--------|--|--|--|--|--|--|--|
| 21369   | 国家重大水利工程建设基金安排的支出       | 14 | 54,642 |        | 54,642 |  |  |  |  |  |  |  |
| 2136903 | 地方重大水利工程建设              | 15 | 54,642 |        | 54,642 |  |  |  |  |  |  |  |
| 21372   | 大中型水库移民后期扶持基金支出         | 16 | 1,163  | 1,163  |        |  |  |  |  |  |  |  |
| 2137201 | 移民补助                    | 17 | 660    | 660    |        |  |  |  |  |  |  |  |
| 2137202 | 基础设施建设和经济发展             | 18 | 503    | 503    |        |  |  |  |  |  |  |  |
| 214     | 交通运输支出                  | 19 | 8,583  |        | 8,583  |  |  |  |  |  |  |  |
| 21469   | 民航发展基金支出                | 20 | 8,583  |        | 8,583  |  |  |  |  |  |  |  |
| 2146901 | 民航机场建设                  | 21 | 5,445  |        | 5,445  |  |  |  |  |  |  |  |
| 2146904 | 航线和机场补贴                 | 22 | 3,138  |        | 3,138  |  |  |  |  |  |  |  |
| 229     | 其他支出                    | 23 | 47,564 | 37,564 | 10,000 |  |  |  |  |  |  |  |
| 22904   | 其他政府性基金及对应专项债务收入安排的支出   | 24 | 10,000 |        | 10,000 |  |  |  |  |  |  |  |
| 2290402 | 其他地方自行试点项目收益专项债券收入安排的支出 | 25 | 10,000 |        | 10,000 |  |  |  |  |  |  |  |
| 22908   | 彩票发行销售机构业务费安排的支出        | 26 | 14,972 | 14,972 |        |  |  |  |  |  |  |  |
| 2290804 | 福利彩票销售机构的业务费支出          | 27 | 5,435  | 5,435  |        |  |  |  |  |  |  |  |
| 2290805 | 体育彩票销售机构的业务费支出          | 28 | 5,758  | 5,758  |        |  |  |  |  |  |  |  |
| 2290808 | 彩票市场调控资金支出              | 29 | 3,779  | 3,779  |        |  |  |  |  |  |  |  |
| 22960   | 彩票公益金安排的支出              | 30 | 22,592 | 22,592 |        |  |  |  |  |  |  |  |
| 2296002 | 用于社会福利的彩票公益金支出          | 31 | 4,198  | 4,198  |        |  |  |  |  |  |  |  |
| 2296003 | 用于体育事业的彩票公益金支出          | 32 | 15,975 | 15,975 |        |  |  |  |  |  |  |  |
| 2296004 | 用于教育事业的彩票公益金支出          | 33 | 62     | 62     |        |  |  |  |  |  |  |  |
| 2296006 | 用于残疾人事业的彩票公益金支出         | 34 | 2,357  | 2,357  |        |  |  |  |  |  |  |  |

|         |                      |    |           |  |        |        |        |           |  |        |  |  |
|---------|----------------------|----|-----------|--|--------|--------|--------|-----------|--|--------|--|--|
| 230     | 转移性支出                | 35 | 1,519,215 |  |        | 54,311 | 14,360 | 1,402,200 |  | 48,344 |  |  |
| 23004   | 政府性基金转移支付            | 36 | 68,671    |  |        | 54,311 | 14,360 |           |  |        |  |  |
| 2300405 | 文化旅游体育与传媒            | 37 | 19,312    |  |        | 19,312 |        |           |  |        |  |  |
| 2300406 | 社会保障和就业              | 38 | 20,081    |  |        | 14,121 | 5,960  |           |  |        |  |  |
| 2300409 | 农林水                  | 39 | 8,495     |  |        | 8,495  |        |           |  |        |  |  |
| 2300499 | 其他支出                 | 41 | 11,021    |  |        | 2,621  | 8,400  |           |  |        |  |  |
| 23009   | 年终结余                 | 42 | 48,344    |  |        |        |        |           |  | 48,344 |  |  |
| 2300902 | 政府性基金年终结余            | 43 | 48,344    |  |        |        |        |           |  | 48,344 |  |  |
| 23011   | 债务转贷支出               | 44 | 1,402,200 |  |        |        |        | 1,402,200 |  |        |  |  |
| 232     | 债务付息支出               | 49 | 71,000    |  | 71,000 |        |        |           |  |        |  |  |
| 23204   | 地方政府专项债务付息支出         | 50 | 71,000    |  | 71,000 |        |        |           |  |        |  |  |
| 2320411 | 国有土地使用权出让金债务付息支出     | 51 | 50        |  | 50     |        |        |           |  |        |  |  |
| 2320432 | 政府收费公路专项债券付息支出       | 52 | 21,000    |  | 21,000 |        |        |           |  |        |  |  |
| 2320498 | 其他地方自行试点项目收益专项债券付息支出 | 53 | 11,600    |  | 11,600 |        |        |           |  |        |  |  |
| 2320499 | 其他政府性基金债务付息支出        | 54 | 38,350    |  | 38,350 |        |        |           |  |        |  |  |
| 233     | 债务发行费用支出             | 55 | 2,100     |  | 2,100  |        |        |           |  |        |  |  |
| 23304   | 地方政府专项债务发行费用支出       | 56 | 2,100     |  | 2,100  |        |        |           |  |        |  |  |
| 2330499 | 其他政府性基金债务发行费用支出      | 57 | 2,100     |  | 2,100  |        |        |           |  |        |  |  |

# 2025年自治区本级政府性基金预算全口径支出明细表

(经济科目)

表 24

单位：万元

| 类             | 科目代码       | 经济科目名称    | 栏次        | 预算额度             | 本级资金          |                | 转移市县          |               | 债务转贷支出           | 债务还本支出         | 年终结余          | 上解支出 | 偿债备付金 |
|---------------|------------|-----------|-----------|------------------|---------------|----------------|---------------|---------------|------------------|----------------|---------------|------|-------|
|               |            |           |           |                  | 已分配           | 未分配            | 已分配           | 未分配           |                  |                |               |      |       |
|               |            | <b>合计</b> |           | <b>2,212,738</b> | <b>57,198</b> | <b>146,325</b> | <b>54,311</b> | <b>14,360</b> | <b>1,402,200</b> | <b>490,000</b> | <b>48,344</b> |      |       |
| 机关商品和服务支出     | <b>502</b> | <b>小计</b> | <b>1</b>  | <b>2,819</b>     | <b>2,819</b>  |                |               |               |                  |                |               |      |       |
|               | 50201      | 办公经费      | 2         | 147              | 147           |                |               |               |                  |                |               |      |       |
|               | 50203      | 培训费       | 3         | 81               | 81            |                |               |               |                  |                |               |      |       |
|               | 50204      | 专用材料购置费   | 4         | 26               | 26            |                |               |               |                  |                |               |      |       |
|               | 50205      | 委托业务费     | 5         | 1,742            | 1,742         |                |               |               |                  |                |               |      |       |
|               | 50299      | 其他商品和服务支出 | 6         | 824              | 824           |                |               |               |                  |                |               |      |       |
| 机关资本性支出       | <b>503</b> | <b>小计</b> | <b>7</b>  | <b>64,774</b>    | <b>132</b>    | <b>64,642</b>  |               |               |                  |                |               |      |       |
|               | 50302      | 基础设施建设    | 8         | 10,000           |               | 10,000         |               |               |                  |                |               |      |       |
|               | 50399      | 其他资本性支出   | 9         | 54,774           | 132           | 54,642         |               |               |                  |                |               |      |       |
| 机关资本性支出（基本建设） | <b>504</b> | <b>小计</b> | <b>10</b> | <b>1,957</b>     | <b>1,957</b>  |                |               |               |                  |                |               |      |       |
|               | 50401      | 房屋建筑物购建   | 11        | 1,957            | 1,957         |                |               |               |                  |                |               |      |       |
| 对事业单位经常性补助    | <b>505</b> | <b>小计</b> | <b>12</b> | <b>22,733</b>    | <b>22,733</b> |                |               |               |                  |                |               |      |       |
|               | 50501      | 工资福利支出    | 13        | 2,569            | 2,569         |                |               |               |                  |                |               |      |       |
|               | 50502      | 商品和服务支出   | 14        | 20,164           | 20,164        |                |               |               |                  |                |               |      |       |

|            |            |             |           |                  |               |               |               |               |                  |               |  |  |
|------------|------------|-------------|-----------|------------------|---------------|---------------|---------------|---------------|------------------|---------------|--|--|
| 对事业单位资本性补助 | <b>506</b> | <b>小计</b>   | <b>15</b> | <b>21,853</b>    | <b>21,853</b> |               |               |               |                  |               |  |  |
|            | 50601      | 资本性支出       | 16        | 17,253           | 17,253        |               |               |               |                  |               |  |  |
|            | 50602      | 资本性支出（基本建设） | 17        | 4,600            | 4,600         |               |               |               |                  |               |  |  |
| 对企业补助      | <b>507</b> | <b>小计</b>   | <b>18</b> | <b>15,351</b>    | <b>6,768</b>  | <b>8,583</b>  |               |               |                  |               |  |  |
|            | 50799      | 其他对企业补助     | 19        | 15,351           | 6,768         | 8,583         |               |               |                  |               |  |  |
| 对个人和家庭的补助  | <b>509</b> | <b>小计</b>   | <b>20</b> | <b>936</b>       | <b>936</b>    |               |               |               |                  |               |  |  |
|            | 50901      | 社会福利和救助     | 21        | 670              | 670           |               |               |               |                  |               |  |  |
|            | 50902      | 助学金         | 22        | 250              | 250           |               |               |               |                  |               |  |  |
|            | 50905      | 离退休费        | 23        | 16               | 16            |               |               |               |                  |               |  |  |
| 债务利息及费用支出  | <b>511</b> | <b>小计</b>   | <b>24</b> | <b>73,100</b>    |               | <b>73,100</b> |               |               |                  |               |  |  |
|            | 51101      | 国内债务付息      | 25        | 71,000           |               | 71,000        |               |               |                  |               |  |  |
|            | 51103      | 国内债务发行费用    | 26        | 2,100            |               | 2,100         |               |               |                  |               |  |  |
| 债务还本支出     | <b>512</b> | <b>小计</b>   | <b>27</b> | <b>490,000</b>   |               |               |               |               | <b>490,000</b>   |               |  |  |
|            | 51201      | 国内债务还本      | 28        | 490,000          |               |               |               |               | 490,000          |               |  |  |
| 转移性支出      | <b>513</b> | <b>小计</b>   | <b>29</b> | <b>1,470,871</b> |               |               | <b>54,311</b> | <b>14,360</b> | <b>1,402,200</b> |               |  |  |
|            | 51301      | 上下级政府间转移性支出 | 30        | 68,671           |               |               | 54,311        | 14,360        |                  |               |  |  |
|            | 51303      | 债务转贷        | 31        | 1,402,200        |               |               |               |               | 1,402,200        |               |  |  |
| 预备费及预留     | <b>514</b> | <b>小计</b>   | <b>32</b> | <b>48,344</b>    |               |               |               |               |                  | <b>48,344</b> |  |  |
|            | 51402      | 预留          | 33        | 48,344           |               |               |               |               |                  | 48,344        |  |  |

# 2025 年自治区本级政府性基金预算支出明细表

(功能科目)

表 25

单位：万元

| 科目代码    | 功能科目名称                | 预算额度    |
|---------|-----------------------|---------|
|         | 合计                    | 203,523 |
| 207     | 文化旅游体育与传媒支出           | 866     |
| 20707   | 国家电影事业发展专项资金安排的支出     | 814     |
| 2070701 | 资助国产影片放映              | 814     |
| 20709   | 旅游发展基金支出              | 52      |
| 2070904 | 地方旅游开发项目补助            | 52      |
| 213     | 农林水支出                 | 55,805  |
| 21369   | 国家重大水利工程建设基金安排的支出     | 54,642  |
| 2136903 | 地方重大水利工程建设            | 54,642  |
| 21372   | 大中型水库移民后期扶持基金支出       | 1,163   |
| 2137201 | 移民补助                  | 660     |
| 2137202 | 基础设施建设和经济发展           | 503     |
| 214     | 交通运输支出                | 8,583   |
| 21469   | 民航发展基金支出              | 8,583   |
| 2146901 | 民航机场建设                | 5,445   |
| 2146904 | 航线和机场补贴               | 3,138   |
| 229     | 其他支出                  | 47,564  |
| 22904   | 其他政府性基金及对应专项债务收入安排的支出 | 10,000  |

|              |                         |               |
|--------------|-------------------------|---------------|
| 2290402      | 其他地方自行试点项目收益专项债券收入安排的支出 | 10,000        |
| <b>22908</b> | <b>彩票发行销售机构业务费安排的支出</b> | <b>14,972</b> |
| 2290804      | 福利彩票销售机构的业务费支出          | 5,435         |
| 2290805      | 体育彩票销售机构的业务费支出          | 5,758         |
| 2290808      | 彩票市场调控资金支出              | 3,779         |
| <b>22960</b> | <b>彩票公益金安排的支出</b>       | <b>22,592</b> |
| 2296002      | 用于社会福利的彩票公益金支出          | 4,198         |
| 2296003      | 用于体育事业的彩票公益金支出          | 15,975        |
| 2296004      | 用于教育事业的彩票公益金支出          | 62            |
| 2296006      | 用于残疾人事业的彩票公益金支出         | 2,357         |
| <b>232</b>   | <b>债务付息支出</b>           | <b>71,000</b> |
| <b>23204</b> | <b>地方政府专项债务付息支出</b>     | <b>71,000</b> |
| 2320411      | 国有土地使用权出让金债务付息支出        | 50            |
| 2320432      | 政府收费公路专项债券付息支出          | 21,000        |
| 2320498      | 其他地方自行试点项目收益专项债券付息支出    | 11,600        |
| 2320499      | 其他政府性基金债务付息支出           | 38,350        |
| <b>233</b>   | <b>债务发行费用支出</b>         | <b>2,100</b>  |
| <b>23304</b> | <b>地方政府专项债务发行费用支出</b>   | <b>2,100</b>  |
| 2330499      | 其他政府性基金债务发行费用支出         | 2,100         |

# 2025 年自治区本级政府性基金预算支出明细表

(经济科目)

表 26

单位：万元

| 类             | 科目代码       | 经济科目名称    | 栏次        | 预算数            |
|---------------|------------|-----------|-----------|----------------|
|               |            | <b>合计</b> |           | <b>203,523</b> |
|               | <b>502</b> | <b>小计</b> | <b>1</b>  | <b>2,819</b>   |
| 机关商品和服务支出     | 50201      | 办公经费      | 2         | 147            |
|               | 50203      | 培训费       | 3         | 81             |
|               | 50205      | 委托业务费     | 5         | 1,742          |
|               | 50299      | 其他商品和服务支出 | 6         | 824            |
|               | <b>503</b> | <b>小计</b> | <b>7</b>  | <b>64,774</b>  |
| 机关资本性支出       | 50399      | 其他资本性支出   | 9         | 54,774         |
|               | <b>504</b> | <b>小计</b> | <b>10</b> | <b>1,957</b>   |
| 机关资本性支出（基本建设） | 50401      | 房屋建筑物购建   | 11        | 1,957          |
|               | <b>505</b> | <b>小计</b> | <b>12</b> | <b>22,733</b>  |
| 对事业单位经常性补助    | 50501      | 工资福利支出    | 13        | 2,569          |
|               | 50502      | 商品和服务支出   | 14        | 20,164         |
|               | <b>506</b> | <b>小计</b> | <b>15</b> | <b>21,853</b>  |
| 对事业单位资本性补助    | 50601      | 资本性支出     | 16        | 17,253         |
|               | <b>507</b> | <b>小计</b> | <b>18</b> | <b>15,351</b>  |
| 对企业补助         | 50799      | 其他对企业补助   | 19        | 15,351         |
|               | <b>509</b> | <b>小计</b> | <b>20</b> | <b>936</b>     |
| 对个人和家庭的补助     | 50901      | 社会福利和救助   | 21        | 670            |
|               | <b>511</b> | <b>小计</b> | <b>24</b> | <b>73,100</b>  |
| 债务利息及费用支出     | 51101      | 国内债务付息    | 25        | 71,000         |
|               | 51103      | 国内债务发行费用  | 26        | 2,100          |

## 2025 年自治区本级政府性基金上下级补助预算表

表 27

单位：万元

| 预算科目                       | 中央补助自治区       |   | 自治区补助市县       |   |
|----------------------------|---------------|---|---------------|---|
|                            | 金额            | 项目明细                                      | 金额            | 项目明细  |
| <b>合计</b>                  | <b>53,144</b> |   | <b>68,671</b> |   |
| 2059802-高等教育               | 12,000        | 超长期特别国债（支持高等教育提质升级领域）                     |               |   |
| 20707- 国家电影事业发展专项资金安排的支出   | 164           | 中央补助地方国家电影事业发展专项资金                        |               |   |
| 2070904-地方旅游开发项目补助         | 552           | 旅游发展基金补助地方项目资金                            | 500           | 旅游发展基金补助地方项目资金                                |
| 2119803-“三北”工程建设           | 9,762         | 超长期特别国债（“三北”工程）                           | 9,762         | 超长期特别国债（“三北”工程）                               |
| 2120899-其他国有土地使用权出让收入安排的支出 |               |   | 8,400         | 安排建制县化债补助                                     |
| 2137201-移民补助               | 6,265         | 大中型水库移民后期扶持基金                             | 5,605         | 大中型水库移民后期扶持资金                                 |
| 2137202-基础设施建设和经济发展        | 3,393         | 大中型水库移民后期扶持基金                             | 2,890         | 大中型水库移民后期扶持资金                                 |
| 21469-民航发展基金支出             | 5,412         | 民航发展基金用于民航基础设施建设和机场航线补贴资金                 |               |   |
| 2290808-彩票市场调控资金支出         | 3,779         | 彩票市场调控资金                                  |               |   |
| 2296002-用于社会福利的彩票公益金支出     | 2,264         | 中央彩票公益金支持社会福利事业专项资金                       | 17,038        | 彩票公益金支持社会福利事业（自治区福彩 14774.19 万元，中央福彩 2264 万元） |
| 2296003-用于体育事业的彩票公益金支出     | 4,827         | 中央彩票公益金支持地方体育事业专项资金                       | 18,812        | 体彩公益金支持体育事业项目（自治区体彩 15028 万元，中央彩票公益金 3784 万元） |
| 2296004-用于教育事业的彩票公益金支出     | 163           | 中央彩票公益金支持大学生创新创业 62 万元、支持乡村学校少年宫项目 101 万元 | 101           | 彩票公益金支持乡村学校少年宫项目                              |
| 2296006-用于残疾人事业的彩票公益金支出    | 2,043         | 中央彩票公益金支持残疾人事业补助                          | 3,043         | 彩票公益金支持残疾人事业项目（自治区体彩 1000 万元，中央 2043 万元）      |
| 2296099-用于其他社会公益事业的彩票公益金支出 | 2,520         | 中央彩票公益金支持地方社会公益事业                         | 2,520         | 彩票公益金支持其他社会事业项目                               |



## 2025年自治区对市县政府性基金转移支付预算明细表（分地区）

表 28

单位：万元

| 地区    | 政府性基金转移支付 | 文化旅游体育与传媒 | 社会保障和就业 | 农林水   | 超长期特别国债转移支付 | 其他支出   |
|-------|-----------|-----------|---------|-------|-------------|--------|
| 合计    | 68,671    | 19,312    | 20,081  | 8,495 | 9,762       | 11,021 |
| 银川市   | 7,930     | 5,925     | 1,959   | 46    |             |        |
| 宁东管委会 | 0         |           | 0       |       |             |        |
| 永宁    | 1,059     | 519       | 254     | 286   |             |        |
| 贺兰县   | 1,465     | 787       | 331     | 347   |             |        |
| 灵武市   | 1,553     | 335       | 1,214   | 5     |             |        |
| 石嘴山市  | 2,605     | 1,662     | 649     | 0     | 293         |        |
| 平罗县   | 7,695     | 707       | 585     | 553   | 5,850       |        |
| 吴忠市   | 2,596     | 1,192     | 1,354   | 50    |             |        |
| 红寺堡区  | 1,453     | 494       | 257     | 197   |             | 505    |
| 盐池县   | 657       | 331       | 254     | 66    |             | 6      |
| 同心县   | 1,748     | 650       | 654     | 84    |             | 361    |
| 青铜峡市  | 2,611     | 618       | 373     | 1,621 |             |        |
| 固原市   | 3,077     | 1,564     | 1,116   | 384   |             | 13     |
| 西吉县   | 1,871     | 604       | 312     | 535   |             | 419    |
| 隆德县   | 1,832     | 914       | 582     | 24    |             | 313    |
| 泾源县   | 1,530     | 521       | 990     | 14    |             | 5      |
| 彭阳县   | 1,884     | 450       | 505     | 429   |             | 502    |
| 中卫市   | 4,102     | 871       | 368     | 41    | 2,822       |        |
| 中宁县   | 6,266     | 995       | 1,448   | 3,025 | 797         |        |
| 海原县   | 2,378     | 176       | 917     | 787   |             | 498    |
| 未分配   | 14,360    |           | 5,960   |       |             | 8,400  |

## 2025 年自治区本级政府性基金收支预算项目表

表 29

单位：万元

| 基金项目                       | 收入预算      | 支出预算      | 项目明细   |
|----------------------------|-----------|-----------|--|
| 总计                         | 2,212,738 | 2,200,738 |  |
| 一、中央补助                     | 53,144    |           | 具体情况详见上下级补助表。  |
| 二、区本级政府性基金预算               | 122,508   | 191,523   |  |
| 国家电影事业发展专项资金及对应专项债务收入安排的支出 | 650       | 866       | 电影事业发展专项资金。  |
| 国有土地出让收入安排的支出              | 1,978     | 5,605     | 上年结转资金安排。  |
| 国家重大水利工程建设基金安排的支出          | 11,000    | 54,642    | 地方重大水利工程建设基金支出（当年收入安排 11000 万元，结转结余资金安排 43642 万元）。   |
| 大中型水库移民后期扶持基金支出            |           | 1,163     | 移民补助 659.91 万元、基础设施建设和经济发展 503 万元。   |
| 民航发展基金支出                   |           | 8,583     | 中央补助资金安排（当年补助 5412 万元，上年结转 3171 万元）。   |
| 彩票公益金安排的支出                 | 60,413    | 22,592    | 用于社会福利的彩票公益金支出 4198 万元，用于体育事业的彩票公益金支出 15975 万元，用于残疾人事业的彩票公益金支出 2357 万元，用于教育事业的彩票公益金支出 62 万元。 |

|                       |                  |                  |  |
|-----------------------|------------------|------------------|--|
| 彩票发行销售机构业务费安排的支出      | 14,867           | 14,972           | 福利彩票销售机构业务费项目 5434.88 万元、体育彩票销售机构业务费项目 5758 万元、彩票市场调控资金支出 3779 万元。   |
| 其他政府性基金及对应专项债务收入安排的支出 | 33,600           | 10,000           | 新增专项债券安排的支出。   |
| 债务付息支出                |                  | 71,000           | 国有土地使用权出让金债务付息 50 万元，政府收费公路专项债券付息 21000 万元，地方自行试点项目收益专项债券付息 11600 万元，其他政府性基金付息 38350 万元。   |
| 债务发行费用支出              |                  | 2,100            | 2024 年债券发行费用。  |
| <b>三、补助市县</b>         |                  | <b>68,671</b>    | 具体情况详见上下级补助表。  |
| <b>四、调入资金</b>         | <b>30,000</b>    |                  | 专项用于无收入来源的专项债付息。   |
| <b>五、地方政府专项债务收入</b>   | <b>1,902,200</b> |                  | 新增债券 18 亿元，再融资债券 34.22 亿元，置换隐债专项债券 138 亿元。   |
| <b>六、债务还本支出</b>       |                  | <b>490,000</b>   | 专项债在融资债券还本支出。  |
| <b>七、转贷市县专项债务支出</b>   |                  | <b>1,402,200</b> | 再融资债券 29.22 亿元，专项债置换隐债支出 94 亿元。  |
| <b>八、上年结余收入</b>       | <b>104,886</b>   | <b>48,344</b>    | 上年结余 104886 万元（土地出让收入 23464 万元，农业土地开发资金结余 2411 万元、地方重大水利工程建设基金 43642 万元、彩票公益金相关结余 20417.4 万元、民航发展基金预算 3171 万元、其他政府性基金相关结余 11780.43 万元）；结转下年资金 48344 万元（彩票公益金相关结余 32215 万元、土地出让收入和农业土地开发资金 14534 万元、其他政府性基金相关结余 1595 万元）。 |

# 2024 年社保基金预算执行情况 和 2025 年社保基金预算草案

# 全区 2024 年社会保险基金预算执行情况和 2025 年社会保险基金预算草案

根据《中华人民共和国预算法》《中华人民共和国社会保险法》《财政部 人力资源社会保障部 税务总局 国家医疗保障局关于编制 2025 年社会保险基金预算的通知》等精神，现就 2024 年社会保险基金预算执行情况和 2025 年社会保险基金预算草案编制情况说明如下：

## 一、2024 年社会保险基金预算执行情况

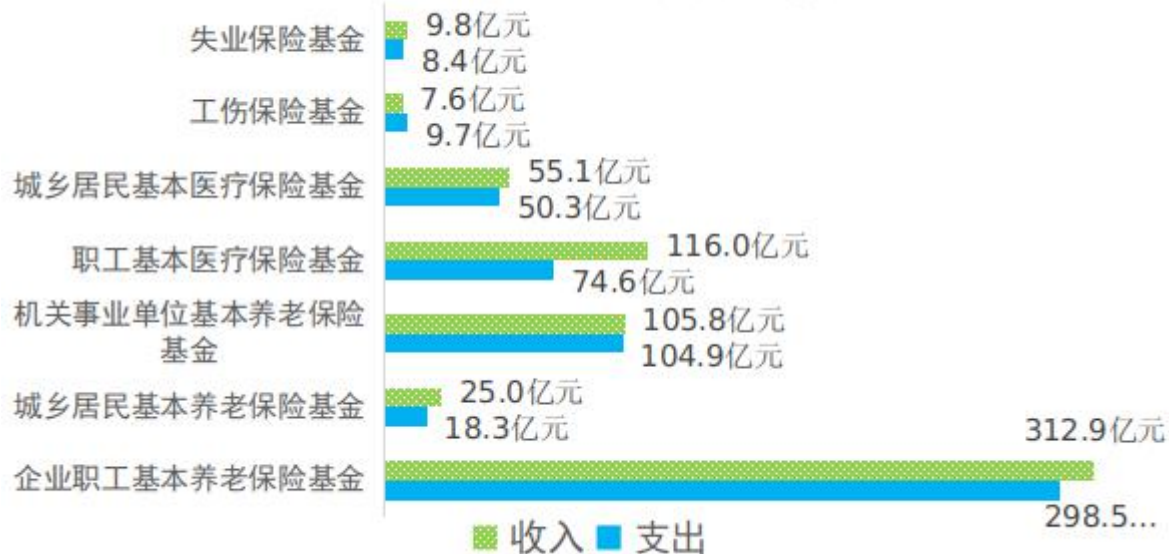
### （一）全区预算执行情况。

1.收入情况。2024 年，全区社会保险基金总收入 632.2 亿元，为年度预算的 102.9%，增长 6.8%。其中：企业职工基本养老保险基金收入 312.9 亿元，为年度预算的 102.5%，增长 7.6%；城乡居民基本养老保险基金收入 25 亿元，为年度预算的 105.4%，增长 15.2%，增幅较大原因主要是国家基础养老金月标准增加 20 元，相应增加财政补助收入所致；机关事业单位基本养老保险基金收入 105.8 亿元，为年度预算的 101.3%，增长 6%；职工基本医疗保险（含生育保险）基金收入 116.0 亿元，为年度预算的 106%，增长 7.5%；城乡居民基本医疗保险基金收入 55.1 亿元，为年度预算的 98.6%，降低 0.9%；工伤保险基金收入 7.6 亿元，为年度预算的 116.9%，增长 16.9%，增幅较大原因主要是我区自 2024 年 4 月起停止执行工伤保险在基准费率的基础上降低 20% 的优惠政策，恢复执行基准费率所致；失业保险基金收入 9.8 亿

元，为年度预算的 107.7%，与上年度持平。

**2.支出情况。**2024 年全区社会保险基金总支出 564.7 亿元，为年度预算的 101.7%，增长 11.6%。其中：企业职工基本养老保险基金支出 298.5 亿元，为年度预算的 99.6%，增长 11.7%，增幅较大原因主要是新增退休人员较多；城乡居民基本养老保险基金支出 18.3 亿元，为年度预算的 107.6%，增长 17.3%，增幅较大原因主要是国家基础养老金月标准增加 20 元；机关事业单位基本养老保险基金支出 104.9 亿元，为年度预算的 101.7%，增长 10.4%，增幅较大原因主要是新增退休人数较上年增长较多；职工基本医疗保险（含生育保险）基金支出 74.6 亿元，为年度预算的 104.3%，增长 9.1%；城乡居民基本医疗保险基金支出 50.3 亿元，为年度预算的 106.1%，增长 11.8%，增幅较大原因主要是医疗资源需求增加、医疗服务价格不断增长、医疗费用支出逐年加大等因素影响；工伤保险基金支出 9.7 亿元，为年度预算的 112.8%，增长 29.3%；失业保险基金支出 8.4 亿元，为年度预算的 105%，增长 15.1%。

### 2024年全区社保基金预算执行情况



**3.结余情况。**截至年末，基金滚存结余 736.8 亿元。其中：企业职工基本养老保险基金结余 241.6 亿元；城乡居民基本养老保险基金结余 70.5 亿元；机关事业单位基本养老保险基金结余 48.8 亿元；职工基本医疗保险（含生育保险）基金结余 279.8 亿元；城乡居民基本医疗保险基金结余 63.0 亿元；工伤保险基金结余 6 亿元；失业保险基金结余 27.1 亿元。

#### （二）区本级预算执行情况。

**1.收入情况。**2024 年，区本级社会保险基金总收入 367.1 亿元，为年度预算的 101.5%，增长 4.3%。其中：企业职工基本养老保险基金收入 312.9 亿元，为年度预算的 102.5%，增长 7.6%；机关事业单位基本养老保险基金收入 32.3 亿元，为年度预算的 93.4%，下降 7.2%；职工基本医疗保险（含生育保险）基金收入 2.2 亿元，为年度预算的 110%，增长 29.4%，增幅较大原因主要是参保缴费人数增加所致；城乡居民基本医疗保险基金收入 2.3

亿元，为年度预算的 56.1%，降低 37.8%，降幅较大原因主要是 2024 年 6 月份重新修订完善基本医疗保险调剂金管理办法，将城乡居民基本医疗保险调剂金上解比例从 7% 下调至 4%，年中政策变化导致预算执行偏差较大所致；工伤保险基金收入 7.6 亿元，为年度预算的 116.9%，降低 6.2%；失业保险基金收入 9.8 亿元，为年度预算的 107.7%，降低 23.4%；工伤、失业保险区本级收入降幅较大的原因主要是受工伤、失业保险基金自治区级统收统支影响，2023 年各市县向自治区本级上解了历年滚存结余，自治区级统筹工作完成后，2024 年两险种无市县上解历年滚存结余所致。

**2.支出情况。**2024 年区本级社会保险基金总支出 349.9 亿元，为年度预算的 100.5%，增长 15%。其中：企业职工基本养老保险基金支出 298.5 亿元，为年度预算的 99.6%，增长 11.7%，增幅较大原因主要是新增退休人员较多所致；机关事业单位基本养老保险基金支出 31.3 亿元，为年度预算的 99.7%，增长 10.6%，增幅较大原因主要是新增退休人数较上年增加较多所致；城乡居民医疗保险基金支出 2 亿元，为年度预算的 500%，增幅大原因主要是受基本医疗保险调剂金政策变动影响，拨付石嘴山市紧急调剂金，以平衡全区基金运行风险所致；工伤保险基金支出 9.7 亿元，为年度预算的 112.8%，增长 193.9%；失业保险基金支出 8.4 亿元，为年度预算的 105%，增长 90.9%；工伤、失业两险种支出增幅较大的原因主要是我区工伤、失业两险种分别于 2023 年 9 月



和7月实现自治区级统收统支，2023年区本级支出4个月工伤保险、6个月失业保险全区待遇，而2024年区本级支出工伤、失业保险全年待遇，导致2024年支出较2023年增大。

**3.结余情况。**截至年末，基金滚存结余327.8亿元。其中：企业职工基本养老保险基金结余241.6亿元；机关事业单位基本养老保险基金结余30.2亿元；职工基本医疗保险（含生育保险）基金结余8亿元；城乡居民基本医疗保险基金结余14.9亿元；工伤保险基金结余6亿元；失业保险基金结余27.1亿元。

### **（三）社保基金预算管理情况。**

#### **1.坚持深化改革，不断完善社会保险制度体系。**

坚持尽力而为、量力而行，循序渐进、久久为功原则，持续推动财政社会保险制度改革创新，不断健全更加公平更可持续的社会保险体系。**一是落实企业职工基本养老保险全国统筹制度改革要求。**全面压实各级政府主体责任，督促市县按计划分步骤上解本地应承担财政支出，并将支出责任落实情况纳入全区养老保险改革考核内容，确保全年全区企业职工基本养老保险全国统筹地方责任落实到位。**二是完善基本医疗保险调剂金管理制度。**修订自治区医保基金调剂金管理办法，将事后调剂转变为事前调剂，解决个别分统筹区医保基金承载能力不足和区域间结余不平衡等问题，不断优化医保调剂金机制和作用。**三是开展我区工伤保险跨省异地就医直接结算试点工作。**会同自治区人社等部门印发了工伤保险跨省异地就医直接结算试点工作通知，制定《工伤

保险跨省异地就医直接结算经办规程》，确定银川市、石嘴山市（本级）为我区首批工伤保险跨省异地就医直接结算试点地区，进一步简化工伤职工跨省异地就医报销程序。**四是开展划转股权充实社保基金收益运作工作。**制定工作方案，及时向两部委汇报宁夏工作情况，并开展收益运作，我区目前划转股权对应净资产总额 35.6 亿元，承接主体（宁夏财金投资有限公司）共收到国有股权分红 0.1 亿元。**五是规范退休职工取暖费政策。**完善出台我区退休职工取暖费政策，将企业退休人员取暖费标准封定，以后年度如无特殊情况延续执行，保持政策稳定性。规范机关事业单位退休人员取暖费政策标准，取消其动态调增机制，确保制度公平。

## **2.持续强化预算管理，不断提高社保基金使用效益。**

坚持“编制与执行并重”理念，不断完善制度体系，健全管理机制，明确工作程序，推动我区社会保险基金预算管理工作顺利开展。**一是高质量编报全区 2025 年社保基金预算及 2023 年决算。**始终坚持“财政牵头、部门配合、沟通协商、共同推进”工作机制和“账表相符、数据真实、报送及时”原则，持续规范编制流程，完善编制方法，细化调整编报内容，做好与一般公共预算衔接，充分利用信息化和大数据手段，认真编报全区预、决算草案。**二是强化社保基金预算执行管理。**按时报送月份和季度预算执行情况，建立全区社会保险基金运行按季通报机制，做好全区基金运行分析工作，加强基金收支预算执行管理，加大对各险种基金收

支跟踪监测，及时研判、防范和化解基金运行存在的风险，维护基金安全，促进基金平稳可持续运行。三是科学开展社保基金预算绩效管理评价工作。按照《宁夏回族自治区社保基金预算绩效管理办法》，结合我区2023年社保基金管理实际情况，分险种科学开展绩效自评及评价工作，形成评价报告按时报送财政部。2023-2024年度，我区荣获全国财政系统社会保险基金预算绩效管理工作“A”等级，综合得分西北排名第一，西部排名第二，全国排名第九，我区此项工作连续10年获得财政部表彰。

### 3.坚持民生为本，不断提高人民群众获得感。

一是稳步提高退休人员养老待遇标准。总体按3%调增企业和机关事业单位退休人员基本养老金，企业离退休人员人均月增加115元，机关事业单位离退休人员人均月增加157元。落实城乡居民基本养老保险基础养老金正常调整机制，国家基础养老金标准提高20元，自治区提高5元，确保月人均不低于240元。

二是落实惠企利民政策。调增工伤保险伤残津贴和供养亲属抚恤金待遇水平，伤残津贴一至六级分别增加95元/月、90元/月、85元/月、80元/月、75元/月、70元/月，供养亲属抚恤金增加25元/月；调增失业保险待遇，一类区失业保险待遇提高到1845元/月、二类区提高到1710元/月；延续实施稳岗返还、技能提升补贴、一次性扩岗补助等政策，截至2024年12月底，全区共为3.5万余户企业发放稳岗返还2.1亿元，惠及职工66.1万人，使用失业保险基金代缴基本医疗保险1.3亿元，向2189名农民工

发放农民工一次性生活补助 0.2 亿元，向 1.8 万人次发放技能提升补贴 0.3 亿元，向 646 家企业发放一次性扩岗补助 538.4 万元，惠及高校毕业生和登记失业青年 3589 人。三是**精准高效结算跨省异地就医清算资金**。会同自治区医保局制定印发《关于上解跨省异地就医预付清算资金的通知》，将跨省异地就医资金各市清算上解工作，由原来的按月上解转变为按半年上解，在确保市县不因上解资金压力影响待遇发放的同时，有效减少基层清算资金工作量，提高结算效率。2024 年我区继续保持与全国 30 个省份和新疆生产建设兵团跨省异地就医住院费用直接结算，将门诊慢特病种扩大至 10 种纳入跨省直接结算，预付金、清算资金均按规定时限及时拨付，资金清算率达到 100%。

#### **4.严格规范基金管理，不断加大财政补助力度。**

2024 年投入资金规模 171.6 亿元，同比增长 10%，财政补助资金的注入，为社保基金的正常、高效运行提供了有力的保障，确保按时支付各项社会保险待遇，不断增强广大人民群众的幸福感和获得感。一是**加大对养老保险基金财政补助**。各级财政共补助养老保险基金 137.5 亿元，占本年社会保险基金总收入的 21.7%，同比增长 13%；其中：中央财政补助 73.2 亿元，自治区财政补助 22 亿元，市县财政补助 42.3 亿元。二是**加大对医疗保险基金财政补助**。各级财政共补助医疗保险基金 34.1 亿元，占本年社会保险基金总收入的 5.4%；其中：中央财政补助 26.4 亿元，自治区财政补助 5.9 亿元，市县财政补助 1.8 亿元。

## 5.坚持多管齐下，不断促进基金运行安全持续。

一是不断加强基金账户安全管理。为严格落实《社会保险基金财务制度》，对职工基本医保统筹基金、大额医疗补助基金、公务员补助基金、医疗救助基金账户管理进行进一步规范，确保分统筹区各险种医保基金“分账管理、单账核算”，切实防止基金之间出现挪用、挤占问题，为全区医保基金账户提供精细数据，基金运行安全持续可控。二是持续促进基金保值增值。实行资金财政专户“白名单”管理，全过程从严把控基金流向，确保基金安全流转，健全财政专户银行指标化存放机制，进一步规范存放行为，协商确定存款最优惠利率，积极参与全国社保基金投资运营，最大限度实现社保基金基金保值增值，增强社保基金运行可持续性。三是及时对我区工伤保险费率政策进行调整。动态研判、及时预警工伤保险基金运行情况，全区自2024年4月1日起恢复执行工伤保险行业基准费率标准，政策实施后预计全年工伤保险基金增收1.2亿元，确保基金可持续运行。

## 二、2025年社会保险基金预算草案

**（一）指导思想及总体思路。**坚持以习近平新时代中国特色社会主义思想为指导，全面贯彻落实党的二十大和二十届二中、三中全会精神，深入贯彻落实习近平总书记视察宁夏重要讲话精神，全面落实自治区第十三次党代会及历次全面部署，严格按照有关法律法规要求，坚持制度的统一性和规范性，科学合理编制2025年社会保险基金预算，强化预算刚性约束，提升预算权威

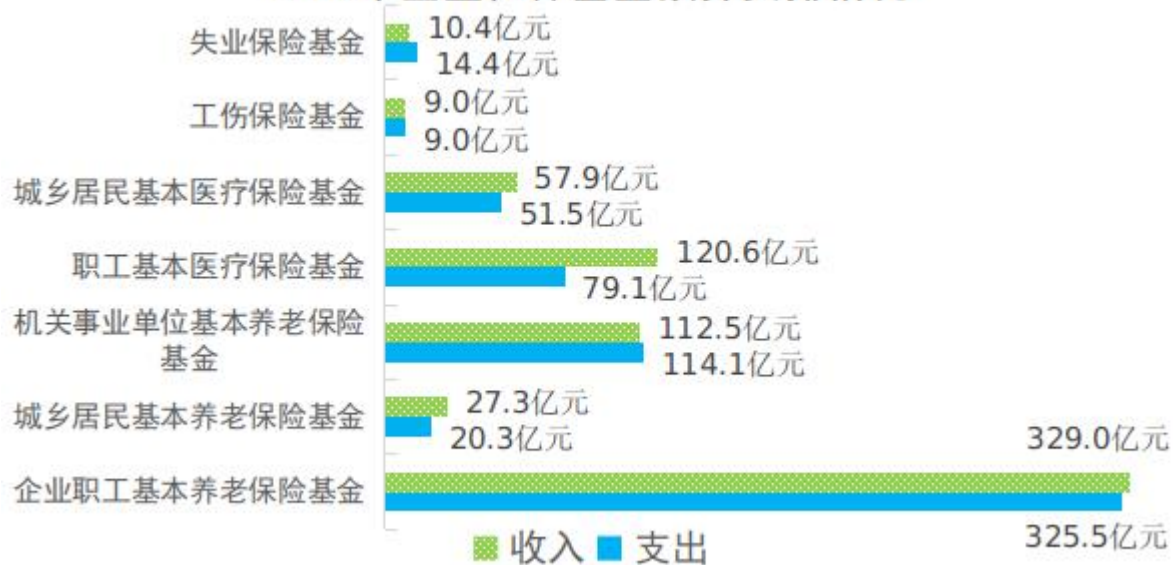
性和约束力，全面实施社会保险基金预算绩效管理，提高基金使用效益，防范基金运行风险。2025年，社会保险基金预算编制与我区经济和社会发展规划相适应，结合我区相关社会保险基金制度改革与试点情况，综合考虑影响社会保险基金收支的各种因素，全面、准确、真实、完整反映各项社会保险基金的收入、支出和结余情况。

## **（二）2025年社会保险基金预算收入预计和支出安排。**

2025年，全区社会保险基金预算总收入666.7亿元，增长5.5%。其中：社会保险费收入464.2亿元，增长4.9%；财政补贴收入182.9亿元，增长6.6%。全区社会保险基金预算总支出613.9亿元，增长8.7%。其中：社会保险待遇支出588.2亿元，增长8.2%。当年收支结余52.8亿元，年末滚存结余789.6亿元。

2025年，区本级社会保险基金预算总收入386.2亿元，增长5.2%。其中：社会保险费收入282.6亿元，增长5.8%；财政补贴收入87.7亿元，增长3.2%。区本级社会保险基金预算总支出383.2亿元，增长9.5%。其中：社会保险待遇支出362.5亿元，增长9.1%。当年收支结余3亿元，年末滚存结余330.9亿元。

## 2025年全区社保基金预算安排情况



### (一) 企业职工基本养老保险基金。

1.收入预算。2025年企业职工基本养老保险基金收入329亿元，增长5.1%。其中：保险费收入248.1亿元，增长5.8%；财政补贴收入71.3亿元，增长3.3%。

2.支出预算。2025年企业职工基本养老保险基金预算支出325.5亿元，增长9%，其中：社会保险待遇支出309.4亿元，增长8.2%。

3.基金结余。当年收支结余3.5亿元，年末滚存结余245.2亿元，静态可支付月数为9个月。

4.其他数据。2025年企业职工基本养老保险基金参保人数为269万人，增长2.5%，其中：在职职工201.2万人，离退休67.8万人，替代率为60.7%，抚养比为2.97:1。

5.影响收支的主要因素。从收入层面看，主要是企业养老全国统筹地方责任落实，地方财政补助基金规模不断增加，2025

年地方责任预计 18 亿元，占当年基金收入的 5.5%。从支出层面看，2025 年新增退休退职人员 2.9 万人，人均月养老金按照 3789 元计算，全年共需 13.2 亿元，占当年待遇支出的 4%，同时调整待遇增加支出，按 3%的比例测算，需资金 9.3 亿元，占当年待遇支出的 2.9%。

## **（二）城乡居民基本养老保险基金。**

**1.收入预算。**2025 年城乡居民基本养老保险基金收入预计 27.3 亿元，增长 9.2%。其中：社会保险费收入 6.1 亿元，降低 1.6%；财政补贴收入 19.3 亿元，增长 11.6%。

**2.支出预算。**2025 年城乡居民基本养老保险基金支出 20.3 亿元，增长 10.9%。其中：社会保险待遇支出 20.3 亿元，增长 10.9%。

**3.基金结余。**当年收支结余 7 亿元，滚存结余 77.4 亿元，静态可支付月数为 45.7 个月。

**4.其他数据。**2025 年城乡居民基本养老保险参保人数 182.1 万人，缴费人数预计为 104 万人，领取养老待遇人数预计为 52.4 万人，人均缴费水平为 587.2 元，人均财政对缴费补贴水平为 106.9 元，人均基础养老金最低水平 240 元。

**5.影响收支的主要因素。**从收入层面看，基础养老金财政补助标准提高将增加基金财政补助收入。从支出层面看，受老龄化影响，领取待遇人员增加 3.1 万人，当年新增支出 1.2 亿元，2025 年我区对城乡居民基础养老金月人均调增 5 元，当年新增支出



0.3 亿元。

### **（三）机关事业单位基本养老保险基金。**

**1.收入预算。**2025 年机关事业单位基本养老保险基金收入预计 112.5 亿元，增长 6.3%。其中：社会保险费收入预计 54.5 亿元，增长 1.7%；财政补贴收入 57 亿元，增长 11.3%。

**2.支出预算。**2025 年机关事业单位基本养老保险基金支出预计 114.1 亿元，增长 8.8%，其中：社会保险待遇支出 114 亿元，增长 8.8%。

**3.基金结余。**当年收支结余-1.6 亿元，年末滚存结余 47.1 亿元，静态可支付月数为 4.9 个月。

**4.其他数据。**2025 年机关事业单位基本养老保险参保人数预计为 34.7 万人，其中：在职 21.3 万人，退休、退职人员 13.4 万人，替代率为 79.7%，抚养比为 1.59: 1。

**5.影响收支的主要因素。**从收入层面看，按照国家有关基金滚存结余可支付月数不低于 2 个月要求，各级财政补助基金力度加大，将增加基金收入。从支出层面看，当年新增退休人员 6326 人，全年需资金 4.7 亿元，占当年基金支出的 4%，同时调整待遇增加支出，调待比例按 3%测算，全年需资金 3 亿元，占当年基金支出的 2.6%。

### **（四）职工基本医疗保险（含生育保险）基金。**

**1.收入预算。**2025 年职工基本医疗保险（含生育保险）基金收入预计 120.6 亿元，增长 4%。其中：社会保险费收入预计 115.7

亿元，增长 3.7%。

**2.支出预算。**2025 年职工基本医疗保险（含生育保险）基金支出预计 79.1 亿元,增长 6%，其中：社会保险待遇支出 77.5 亿元，增长 5.6%。

**3.基金结余。**当年收支结余 41.5 亿元，年末滚存结余 321.3 亿元，统筹基金静态可支付月数为 48.7 个月。

**4.其他数据。**2025 年职工基本医疗保险（含生育保险）基金参保人数为 171.9 万人,其中:在职参保人数为 126.8 万人,退休 45.1 万人。人均医疗待遇支出 4509.8 元，次均住院费用支出 6548.3 元，次均门诊费用支出 206.5 元，人均生育津贴支出 2 万元。

**5.影响收支的主要因素。**从收入层面看，2025 年参保缴费人数将有所增加，基金收入随之增加。从支出层面看，我区职工医保政策范围内住院费用报销比例为 85.6%，高于全国平均水平。随着医疗需求和医疗服务价格的增加，医疗费用逐年增加，特别是实施职工门诊共济和职工个人账户可用于近亲属参加城乡居民医保缴费及有关医疗待遇支出政策，一定程度上影响职工医保基金支出。

#### **（五）城乡居民基本医疗保险基金。**

**1.收入预算。**2025 年城乡居民基本医疗保险基金收入预计 57.9 亿元，增长 5.1%。其中：社会保险费收入预计 21.2 亿元，增长 7.1%；财政补助收入 35.3 亿元，增长 3.5%。

**2.支出预算。**2025年城乡居民基本医疗保险基金支出预计51.5亿元,增长2.4%,其中:社会保险待遇支出47.9亿元,增长3.7%。

**3.基金结余。**当年收支结余6.4亿元,年末滚存结余69.5亿元,静态可支付月数为16.1个月。

**4.其他数据。**2025年城乡居民基本医疗保险参保缴费人数为491.9万人,个人缴费水平430元/年,财政补贴标准为700元/年,大病保险筹资标准为72元/年。

**5.影响收支的主要因素。**从收入层面看,2025年各级财政继续加大对城乡居民参保缴费补助力度,财政补助和个人缴费标准分别较上年增加30元,达到每人每年700元和430元。从支出层面看,参保群众医疗需求和医疗服务价格的提升,享受居民医保待遇人次较上年同期增加,待遇支出逐年增大已是常态。为体现公平性,居民医保目录与职工医保目录基本一致,而我区城乡居民政策范围内报销比例为74.6%,高于全国平均水平,也是影响基金增大支出的主要因素。

#### **(六) 工伤保险基金。**

**1.收入预算。**2025年工伤保险基金收入预计9亿元,增长18.4%,其中:社会保险费收入预计8.8亿元,增长17.3%。

**2.支出预算。**2025年工伤保险基金支出预计9亿元,降低7.2%,其中:社会保险待遇支出预计8.8亿元,降低5.4%。

**3.基金结余。**年末滚存结余6亿元,静态可支付月数为8个月。

**4.其他数据。**2025 年工伤保险参保人数为 154.2 万人,人均医疗待遇支出 2.5 万元,人均伤残待遇支出 5.8 万元,人均工亡待遇支出 120.5 万元。

**5.影响收支的主要因素。**从收入层面看,根据工伤保险“以支定收”的原则,考虑到 2025 年预计支出情况,我区将全面执行工伤保险基准费率、调整浮动费率,全区以用人单位方式参保的单位,工伤保险费率暂缓执行费率下浮优惠政策,全部恢复执行基准费率,各类以工程方式参保的,费率上浮到基准费率的 150%,增加工伤保险收入,确保收支平衡。从支出层面看,由于 2024 年集中解决了工伤保险以前年度应支未支待遇,2025 年支出较 2024 年支出将减少。

### **(七) 失业保险基金。**

**1.收入预算。**2025 年失业保险基金收入预计 10.4 亿元,增长 6.1%,其中:社会保险费收入预计 9.8 亿元,增长 5.4%。

**2.支出预算。**2025 年失业保险基金支出预计 14.4 亿元,增长 71.4%,其中:社会保险待遇支出 10.3 亿元,增长 74.6%。

**3.基金结余。**当年收支结余-4 亿元,年末滚存结余 23.1 亿元,静态可支付月数为 19.2 个月。

**4.其他数据。**2025 年失业保险参保人数为 128.4 万人,月人均失业保险金支出 1835.7 元,人均技能提升补贴 1522.4 元,人均稳岗返还支出 462.1 元。

**5.影响收支的主要因素。**从收入层面看,2025 年失业保险基

金继续执行降费率政策，一定程度上影响基金增收。从支出层面看，根据国家要求，2025年失业保险基金将为符合条件的大龄领取失业保险金人员代缴企业职工基本养老保险，并主动向满足条件的失业人员发放失业保险金，失业保险基金支出将有较大幅度增加。

# 2024 年社保基金预算执行情况和 2025 年预算草案表

|       |                                      |
|-------|--------------------------------------|
| 表 30: | 2024 年全区社会保险基金预算执行情况总表（财政快报数） .....  |
| 表 31: | 2024 年区本级社会保险基金预算执行情况总表（财政快报数） ..... |
| 表 32: | 2025 年全区社会保险基金预算总表 .....             |
| 表 33: | 2025 年区本级社会保险基金预算总表 .....            |
| 表 34: | 2025 年全区企业职工基本养老保险基金预算表 .....        |
| 表 35: | 2025 年区本级企业职工基本养老保险基金预算表 .....       |
| 表 36: | 2025 年全区城乡居民基本养老保险基金预算表 .....        |
| 表 37: | 2025 年区本级城乡居民基本养老保险基金预算表 .....       |
| 表 38: | 2025 年全区机关事业单位基本养老保险基金预算表 .....      |
| 表 39: | 2025 年区本级机关事业单位基本养老保险基金预算表 .....     |
| 表 40: | 2025 年全区职工基本医疗保险(含生育保险)基金预算表 .....   |
| 表 41: | 2025 年区本级职工基本医疗保险(含生育保险)基金预算表 .....  |
| 表 42: | 2025 年全区城乡居民基本医疗保险基金预算表 .....        |
| 表 43: | 2025 年区本级城乡居民基本医疗保险基金预算表 .....       |
| 表 44: | 2025 年全区工伤保险基金预算表 .....              |
| 表 45: | 2025 年区本级工伤保险基金预算表 .....             |
| 表 46: | 2025 年全区失业保险基金预算表 .....              |
| 表 47: | 2025 年区本级失业保险基金预算表 .....             |

## 2024 年全区社会保险基金预算执行情况总表（财政快报数）

表 30

单位：亿元

| 项 目                 | 合计    | 企业职工基本<br>养老保险基金 | 城乡居民<br>基本<br>养老保险<br>基金 | 机关事业单<br>位基<br>本养老保险<br>基金 | 职工基本医<br>疗保险<br>(含生育保<br>险)基金 | 城乡居民基<br>本<br>医疗保险基<br>金 | 工伤保<br>险基金 | 失业保<br>险基金 |
|---------------------|-------|------------------|--------------------------|----------------------------|-------------------------------|--------------------------|------------|------------|
| <b>一、收入</b>         | 632.2 | 312.9            | 25.0                     | 105.8                      | 116.0                         | 55.1                     | 7.6        | 9.8        |
| 其中:1. 社会保险费收入       | 442.5 | 234.5            | 6.2                      | 53.6                       | 111.6                         | 19.8                     | 7.5        | 9.3        |
| 2. 财政补贴收入           | 171.6 | 69.0             | 17.3                     | 51.2                       |                               | 34.1                     |            |            |
| 3. 利息收入             | 10.5  | 3.9              | 0.7                      | 0.6                        | 4.0                           | 0.9                      | 0.1        | 0.3        |
| 4. 委托投资收益           | 1.2   | 0.5              | 0.7                      |                            |                               |                          |            |            |
| 5. 转移收入             | 4.5   | 3.9              |                          | 0.3                        | 0.2                           |                          |            | 0.1        |
| 6. 其他收入             | 1.9   | 1.1              | 0.1                      | 0.1                        | 0.2                           | 0.3                      |            | 0.1        |
| 7. 全国统筹调剂资金收入（省级专用） |       |                  |                          |                            |                               |                          |            |            |
| 8. 全国统筹调剂资金收入（中央专用） |       |                  |                          |                            |                               |                          |            |            |
| <b>二、支出</b>         | 564.7 | 298.5            | 18.3                     | 104.9                      | 74.6                          | 50.3                     | 9.7        | 8.4        |
| 其中:1. 社会保险待遇支出      | 543.8 | 285.9            | 18.3                     | 104.8                      | 73.4                          | 46.2                     | 9.3        | 5.9        |
| 2. 转移支出             | 2.6   | 2.3              |                          | 0.1                        | 0.1                           |                          |            | 0.1        |
| 3. 其他支出             | 1.7   | 0.2              |                          |                            | 1.1                           |                          | 0.3        | 0.1        |
| 4. 全国统筹调剂资金支出（中央专用） |       |                  |                          |                            |                               |                          |            |            |
| 5. 全国统筹调剂资金支出（省级专用） | 10.1  | 10.1             |                          |                            |                               |                          |            |            |
| <b>三、本年收支结余</b>     | 67.5  | 14.4             | 6.7                      | 0.9                        | 41.4                          | 4.8                      | -2.1       | 1.4        |
| <b>四、年末滚存结余</b>     | 736.8 | 241.6            | 70.5                     | 48.8                       | 279.8                         | 63.0                     | 6.0        | 27.1       |

## 2024 年区本级社会保险基金预算执行情况总表（财政快报数）

表 31

单位：亿元

| 项 目                 | 合计    | 企业职工基本<br>养老保险基金 | 城乡居民基本<br>养老保险基金 | 机关事业单位基<br>本养老保险基金 | 职工基本医疗保<br>险<br>(含生育保险)基<br>金 | 城乡居民基本<br>医疗保险基金 | 工伤保险<br>基金 | 失业保险基<br>金 |
|---------------------|-------|------------------|------------------|--------------------|-------------------------------|------------------|------------|------------|
| <b>一、收入</b>         | 367.1 | 312.9            |                  | 32.3               | 2.2                           | 2.3              | 7.6        | 9.8        |
| 其中:1. 社会保险费收入       | 267.2 | 234.5            |                  | 15.9               |                               |                  | 7.5        | 9.3        |
| 2. 财政补贴收入           | 85.0  | 69.0             |                  | 16.0               |                               |                  |            |            |
| 3. 利息收入             | 4.8   | 3.9              |                  | 0.3                | 0.1                           | 0.1              | 0.1        | 0.3        |
| 4. 委托投资收益           | 0.5   | 0.5              |                  |                    |                               |                  |            |            |
| 5. 转移收入             | 4.1   | 3.9              |                  | 0.1                |                               |                  |            | 0.1        |
| 6. 其他收入             | 1.2   | 1.1              |                  |                    |                               |                  |            | 0.1        |
| 7. 全国统筹调剂资金收入（省级专用） |       |                  |                  |                    |                               |                  |            |            |
| 8. 全国统筹调剂资金收入（中央专用） |       |                  |                  |                    |                               |                  |            |            |
| <b>二、支出</b>         | 349.9 | 298.5            |                  | 31.3               |                               | 2.0              | 9.7        | 8.4        |
| 其中:1. 社会保险待遇支出      | 332.3 | 285.9            |                  | 31.2               |                               |                  | 9.3        | 5.9        |
| 2. 转移支出             | 2.5   | 2.3              |                  | 0.1                |                               |                  |            | 0.1        |
| 3. 其他支出             | 0.6   | 0.2              |                  |                    |                               |                  | 0.3        | 0.1        |
| 4. 全国统筹调剂资金支出（中央专用） |       |                  |                  |                    |                               |                  |            |            |
| 5. 全国统筹调剂资金支出（省级专用） | 10.1  | 10.1             |                  |                    |                               |                  |            |            |
| <b>三、本年收支结余</b>     | 17.2  | 14.4             |                  | 1.0                | 2.2                           | 0.3              | -2.1       | 1.4        |
| <b>四、年末滚存结余</b>     | 327.8 | 241.6            |                  | 30.2               | 8.0                           | 14.9             | 6.0        | 27.1       |



## 2025 年全区社会保险基金预算总表

表 32

单位：亿元

| 项 目                 | 合计           | 企业职工基本<br>养老保险基金 | 城乡居民基<br>本<br>养老保险基<br>金 | 机关事业单位基<br>本养老保险基金 | 职工基本医疗保<br>险<br>(含生育保险)基<br>金 | 城乡居民基本<br>医疗保险基金 | 工伤保险<br>基金 | 失业保险基金      |
|---------------------|--------------|------------------|--------------------------|--------------------|-------------------------------|------------------|------------|-------------|
| <b>一、收入</b>         | <b>666.7</b> | <b>329.0</b>     | <b>27.3</b>              | <b>112.5</b>       | <b>120.6</b>                  | <b>57.9</b>      | <b>9.0</b> | <b>10.4</b> |
| 其中:1. 社会保险费收入       | 464.2        | 248.1            | 6.1                      | 54.5               | 115.7                         | 21.2             | 8.8        | 9.8         |
| 2. 财政补贴收入           | 182.9        | 71.3             | 19.3                     | 57.0               |                               | 35.3             |            |             |
| 3. 利息收入             | 11.5         | 3.9              | 0.9                      | 0.7                | 4.5                           | 1.0              | 0.1        | 0.4         |
| 4. 委托投资收益           | 1.3          | 0.5              | 0.8                      |                    |                               |                  |            |             |
| 5. 转移收入             | 4.8          | 4.1              | 0.1                      | 0.3                | 0.2                           |                  |            | 0.1         |
| 6. 其他收入             | 2.0          | 1.1              | 0.1                      |                    | 0.2                           | 0.4              | 0.1        | 0.1         |
| 7. 全国统筹调剂资金收入（省级专用） |              |                  |                          |                    |                               |                  |            |             |
| 8. 全国统筹调剂资金收入（中央专用） |              |                  |                          |                    |                               |                  |            |             |
| <b>二、支出</b>         | <b>613.9</b> | <b>325.5</b>     | <b>20.3</b>              | <b>114.1</b>       | <b>79.1</b>                   | <b>51.5</b>      | <b>9.0</b> | <b>14.4</b> |
| 其中:1. 社会保险待遇支出      | 588.2        | 309.4            | 20.3                     | 114.0              | 77.5                          | 47.9             | 8.8        | 10.3        |
| 2. 转移支出             | 2.7          | 2.4              |                          | 0.1                | 0.1                           |                  |            | 0.1         |
| 3. 其他支出             | 5.2          | 3.6              |                          |                    | 1.5                           |                  |            | 0.1         |
| 4. 全国统筹调剂资金支出（中央专用） |              |                  |                          |                    |                               |                  |            |             |
| 5. 全国统筹调剂资金支出（省级专用） | 10.1         | 10.1             |                          |                    |                               |                  |            |             |
| <b>三、本年收支结余</b>     | <b>52.8</b>  | <b>3.5</b>       | <b>7.0</b>               | <b>-1.6</b>        | <b>41.5</b>                   | <b>6.4</b>       |            | <b>-4.0</b> |
| <b>四、年末滚存结余</b>     | <b>789.6</b> | <b>245.2</b>     | <b>77.4</b>              | <b>47.1</b>        | <b>321.3</b>                  | <b>69.5</b>      | <b>6.0</b> | <b>23.1</b> |

## 2025 年区本级社会保险基金预算总表

表 33

单位：亿元

| 项 目                 | 合计           | 企业职工基本<br>养老保险基金 | 城乡居民基<br>本<br>养老保险基<br>金 | 机关事业单位基<br>本养老保险基金 | 职工基本医疗保险<br>(含生育保险)基金 | 城乡居民基本<br>医疗保险基金 | 工伤保险基<br>金 | 失业保险基金      |
|---------------------|--------------|------------------|--------------------------|--------------------|-----------------------|------------------|------------|-------------|
| <b>一、收入</b>         | <b>386.2</b> | <b>329.0</b>     |                          | 32.7               | 2.7                   | 2.4              | <b>9.0</b> | <b>10.4</b> |
| 其中:1. 社会保险费收入       | 282.6        | 248.1            |                          | 15.9               |                       |                  | 8.8        | 9.8         |
| 2. 财政补贴收入           | 87.7         | 71.3             |                          | 16.4               |                       |                  |            |             |
| 3. 利息收入             | 5.0          | 3.9              |                          | 0.3                | 0.1                   | 0.2              | 0.1        | 0.4         |
| 4. 委托投资收益           | 0.5          | 0.5              |                          |                    |                       |                  |            |             |
| 5. 转移收入             | 4.3          | 4.1              |                          | 0.1                |                       |                  |            | 0.1         |
| 6. 其他收入             | 1.3          | 1.1              |                          |                    |                       |                  | 0.1        | 0.1         |
| 7. 全国统筹调剂资金收入（省级专用） |              |                  |                          |                    |                       |                  |            |             |
| 8. 全国统筹调剂资金收入（中央专用） |              |                  |                          |                    |                       |                  |            |             |
| <b>二、支出</b>         | <b>383.2</b> | <b>325.5</b>     |                          | 34.1               |                       | 0.2              | <b>9.0</b> | <b>14.4</b> |
| 其中:1. 社会保险待遇支出      | 362.5        | 309.4            |                          | 34.0               |                       |                  | 8.8        | 10.3        |
| 2. 转移支出             | 2.6          | 2.4              |                          | 0.1                |                       |                  |            | 0.1         |
| 3. 其他支出             | 3.7          | 3.6              |                          |                    |                       |                  |            | 0.1         |
| 4. 全国统筹调剂资金支出（中央专用） |              |                  |                          |                    |                       |                  |            |             |
| 5. 全国统筹调剂资金支出（省级专用） | 10.1         | 10.1             |                          |                    |                       |                  |            |             |
| <b>三、本年收支结余</b>     | <b>3.0</b>   | 3.5              |                          | -1.4               | 2.7                   | 2.2              |            | -4.0        |
| <b>四、年末滚存结余</b>     | <b>330.9</b> | 245.2            |                          | 28.9               | 10.7                  | 17.0             | 6.0        | 23.1        |

## 2025 年全区企业职工基本养老保险基金预算表

表 34

单位：亿元

| 项 目                     | 2024 年执行数 | 2025 年预算数 | 项 目                     | 2024 年执行数 | 2025 年预算数 |
|-------------------------|-----------|-----------|-------------------------|-----------|-----------|
| 一、基本养老保险费收入             | 234.5     | 248.1     | 一、基本养老金支出               | 279.4     | 302.3     |
| 二、财政补贴收入                | 69.0      | 71.3      | 其中：离休金支出                | 2.3       | 1.8       |
| 其中：地方财政补贴               | 12.8      | 12.0      | 二、医疗补助金支出               |           |           |
| 三、利息收入                  | 3.9       | 3.9       | 三、丧葬补助金和抚恤金支出           | 6.5       | 7.1       |
| 四、委托投资收益                | 0.5       | 0.5       | 四、病残津贴支出                |           |           |
| 五、转移收入                  | 3.9       | 4.1       | 五、转移支出                  | 2.3       | 2.4       |
| 六、其他收入                  | 1.1       | 1.1       | 六、其他支出                  | 0.2       | 3.6       |
| 其中：滞纳金                  | 0.2       | 0.2       | ×                       | ×         | ×         |
| 七、本年收入小计                | 312.9     | 329.0     | 七、本年支出小计                | 288.4     | 315.4     |
| 八、上级补助收入                |           |           | 八、补助下级支出                |           |           |
| 其中：全国统筹调剂资金<br>收入(省级专用) |           |           | 其中：全国统筹调剂资金<br>支出(中央专用) |           |           |
| 九、下级上解收入                |           |           | 九、上解上级支出                | 10.1      | 10.1      |
| 其中：全国统筹调剂资金<br>收入(中央专用) |           |           | 其中：全国统筹调剂资金<br>支出(省级专用) | 10.1      | 10.1      |
| 十、本年收入合计                | 312.9     | 329.0     | 十、本年支出合计                | 298.5     | 325.5     |
| ×                       | ×         | ×         | 十一、本年收支结余               | 14.4      | 3.5       |
| 十一、上年结余                 | 227.2     | 241.6     | 十二、年末滚存结余               | 241.6     | 245.2     |
| 总 计                     | 540.2     | 570.7     | 总 计                     | 540.2     | 570.7     |

## 2025 年区本级企业职工基本养老保险基金预算表

表 35

单位：亿元

| 项 目                     | 2024 年执行数 | 2025 年预算数 | 项 目                     | 2024 年执行数 | 2025 年预算数 |
|-------------------------|-----------|-----------|-------------------------|-----------|-----------|
| 一、基本养老保险费收入             | 234.5     | 248.1     | 一、基本养老金支出               | 279.4     | 302.3     |
| 二、财政补贴收入                | 69.0      | 71.3      | 其中：离休金支出                | 2.3       | 1.8       |
| 其中：地方财政补贴               | 12.8      | 12.0      | 二、医疗补助金支出               |           |           |
| 三、利息收入                  | 3.9       | 3.9       | 三、丧葬补助金和抚恤金支出           | 6.5       | 7.1       |
| 四、委托投资收益                | 0.5       | 0.5       | 四、病残津贴支出                |           |           |
| 五、转移收入                  | 3.9       | 4.1       | 五、转移支出                  | 2.3       | 2.4       |
| 六、其他收入                  | 1.1       | 1.1       | 六、其他支出                  | 0.2       | 3.6       |
| 其中：滞纳金                  | 0.2       | 0.2       | ×                       | ×         | ×         |
| 七、本年收入小计                | 312.9     | 329.0     | 七、本年支出小计                | 288.4     | 315.4     |
| 八、上级补助收入                |           |           | 八、补助下级支出                |           |           |
| 其中：全国统筹调剂资金<br>收入(省级专用) |           |           | 其中：全国统筹调剂资金<br>支出(中央专用) |           |           |
| 九、下级上解收入                |           |           | 九、上解上级支出                | 10.1      | 10.1      |
| 其中：全国统筹调剂资金<br>收入(中央专用) |           |           | 其中：全国统筹调剂资金<br>支出(省级专用) | 10.1      | 10.1      |
| 十、本年收入合计                | 312.9     | 329.0     | 十、本年支出合计                | 298.5     | 325.5     |
| ×                       | ×         | ×         | 十一、本年收支结余               | 14.4      | 3.5       |
| 十一、上年结余                 | 227.2     | 241.6     | 十二、年末滚存结余               | 241.6     | 245.2     |
| 总 计                     | 540.2     | 570.7     | 总 计                     | 540.2     | 570.7     |

## 2025 年全区城乡居民基本养老保险基金预算表

表 36

单位：亿元

| 项 目            | 2024 年执行数 | 2025 年预算数 | 项 目         | 2024 年执行数 | 2025 年预算数 |
|----------------|-----------|-----------|-------------|-----------|-----------|
| 一、个人缴费收入       | 6.2       | 6.1       | 一、基础养老金支出   | 16.1      | 17.7      |
| 其中：居民个人缴费收入    | 5.1       | 5.2       | 二、个人账户养老金支出 | 1.8       | 2.1       |
| 被征地农民缴费补贴收入    | 1.0       | 0.8       | 三、丧葬补助金支出   | 0.4       | 0.5       |
| 退捕渔民缴费补贴收入     |           |           | 四、转移支出      |           |           |
| 财政为缴费困难群体代缴收入  | 0.1       | 0.1       | 五、其他支出      |           |           |
| 二、财政补贴收入       | 17.3      | 19.3      | ×           | ×         | ×         |
| 其中：财政对基础养老金的补贴 | 15.8      | 17.7      | ×           | ×         | ×         |
| 财政对个人缴费的补贴     | 1.1       | 1.2       | ×           | ×         | ×         |
| 三、集体补助收入       |           |           | ×           | ×         | ×         |
| 四、利息收入         | 0.7       | 0.9       | ×           | ×         | ×         |
| 五、委托投资收益       | 0.7       | 0.8       | ×           | ×         | ×         |
| 六、转移收入         |           | 0.1       | ×           | ×         | ×         |
| 七、其他收入         | 0.1       | 0.1       | ×           | ×         | ×         |
| 八、本年收入小计       | 25.0      | 27.3      | 六、本年支出小计    | 18.3      | 20.3      |
| 九、上级补助收入       |           |           | 七、补助下级支出    |           |           |
| 十、下级上解收入       |           |           | 八、上解上级支出    |           |           |
| 十一、本年收入合计      | 25.0      | 27.3      | 九、本年支出合计    | 18.3      | 20.3      |
| ×              | ×         | ×         | 十、本年收支结余    | 6.7       | 7.0       |
| 十二、上年结余        | 63.8      | 70.5      | 十一、年末滚存结余   | 70.5      | 77.4      |
| 总 计            | 88.8      | 97.7      | 总 计         | 88.8      | 97.7      |

## 2025 年区本级城乡居民基本养老保险基金预算表

表 37

单位：亿元

| 项 目            | 2024 年执行数 | 2025 年预算数 | 项 目         | 2024 年执行数 | 2025 年预算数 |
|----------------|-----------|-----------|-------------|-----------|-----------|
| 一、个人缴费收入       |           |           | 一、基础养老金支出   |           |           |
| 其中：居民个人缴费收入    |           |           | 二、个人账户养老金支出 |           |           |
| 被征地农民缴费补贴收入    |           |           | 三、丧葬补助金支出   |           |           |
| 退捕渔民缴费补贴收入     |           |           | 四、转移支出      |           |           |
| 财政为缴费困难群体代缴收入  |           |           | 五、其他支出      |           |           |
| 二、财政补贴收入       |           |           | ×           | ×         | ×         |
| 其中：财政对基础养老金的补贴 |           |           | ×           | ×         | ×         |
| 财政对个人缴费的补贴     |           |           | ×           | ×         | ×         |
| 三、集体补助收入       |           |           | ×           | ×         | ×         |
| 四、利息收入         |           |           | ×           | ×         | ×         |
| 五、委托投资收益       |           |           | ×           | ×         | ×         |
| 六、转移收入         |           |           | ×           | ×         | ×         |
| 七、其他收入         |           |           | ×           | ×         | ×         |
| 八、本年收入小计       |           |           | 六、本年支出小计    |           |           |
| 九、上级补助收入       |           |           | 七、补助下级支出    |           |           |
| 十、下级上解收入       |           |           | 八、上解上级支出    |           |           |
| 十一、本年收入合计      |           |           | 九、本年支出合计    |           |           |
| ×              | ×         | ×         | 十、本年收支结余    |           |           |
| 十二、上年结余        |           |           | 十一、年末滚存结余   |           |           |
| 总 计            |           |           | 总 计         |           |           |

## 2025 年全区机关事业单位基本养老保险基金预算表

表 38

单位：亿元

| 项 目         | 2024 年执行数 | 2025 年预算数 | 项 目       | 2024 年执行数 | 2025 年预算数 |
|-------------|-----------|-----------|-----------|-----------|-----------|
| 一、基本养老保险费收入 | 53.6      | 54.5      | 一、基本养老金支出 | 104.8     | 114.0     |
| 其中：当期征缴收入   | 52.3      | 53.6      | 二、转移支出    | 0.1       | 0.1       |
| 二、财政补贴收入    | 51.2      | 57.0      | 三、其他支出    |           |           |
| 其中：地方财政补贴   | 40.9      | 45.7      | ×         | ×         | ×         |
| 三、利息收入      | 0.6       | 0.7       | ×         | ×         | ×         |
| 四、转移收入      | 0.3       | 0.3       | ×         | ×         | ×         |
| 五、其他收入      | 0.1       |           | ×         | ×         | ×         |
| 其中：滞纳金      |           |           | ×         | ×         | ×         |
| 六、本年收入小计    | 105.8     | 112.5     | 四、本年支出小计  | 104.9     | 114.1     |
| 七、上级补助收入    |           |           | 五、补助下级支出  |           |           |
| 八、下级上解收入    |           |           | 六、上解上级支出  |           |           |
| 九、本年收入合计    | 105.8     | 112.5     | 七、本年支出合计  | 104.9     | 114.1     |
| ×           | ×         | ×         | 八、本年收支结余  | 0.9       | -1.6      |
| 十、上年结余      | 47.9      | 48.8      | 九、年末滚存结余  | 48.8      | 47.1      |
| 总 计         | 153.7     | 161.2     | 总 计       | 153.7     | 161.2     |

## 2025 年区本级机关事业单位基本养老保险基金预算表

表 39

单位：亿元

| 项 目         | 2024 年执行数 | 2025 年预算数 | 项 目       | 2024 年执行数 | 2025 年预算数 |
|-------------|-----------|-----------|-----------|-----------|-----------|
| 一、基本养老保险费收入 | 15.9      | 15.9      | 一、基本养老金支出 | 31.2      | 34.0      |
| 其中：当期征缴收入   | 14.8      | 15.2      | 二、转移支出    | 0.1       | 0.1       |
| 二、财政补贴收入    | 16.0      | 16.4      | 三、其他支出    |           |           |
| 其中：地方财政补贴   | 13.0      | 13.0      | ×         | ×         | ×         |
| 三、利息收入      | 0.3       | 0.3       | ×         | ×         | ×         |
| 四、转移收入      | 0.1       | 0.1       | ×         | ×         | ×         |
| 五、其他收入      |           |           | ×         | ×         | ×         |
| 其中：滞纳金      |           |           | ×         | ×         | ×         |
| 六、本年收入小计    | 32.3      | 32.7      | 四、本年支出小计  | 31.3      | 34.1      |
| 七、上级补助收入    |           |           | 五、补助下级支出  |           |           |
| 八、下级上解收入    |           |           | 六、上解上级支出  |           |           |
| 九、本年收入合计    | 32.3      | 32.7      | 七、本年支出合计  | 31.3      | 34.1      |
| ×           | ×         | ×         | 八、本年收支结余  | 1.0       | -1.4      |
| 十、上年结余      | 29.2      | 30.2      | 九、年末滚存结余  | 30.2      | 28.9      |
| 总 计         | 61.5      | 63.0      | 总 计       | 61.5      | 63.0      |



## 2025 年全区职工基本医疗保险(含生育保险)基金预算表

表 40

单位：亿元

| 项 目         | 2024 年执行数 |                   |              | 2025 年预算数 |                   |              |
|-------------|-----------|-------------------|--------------|-----------|-------------------|--------------|
|             | 小计        | 基本医疗保险统筹基金(含单建统筹) | 基本医疗保险个人账户基金 | 小计        | 基本医疗保险统筹基金(含单建统筹) | 基本医疗保险个人账户基金 |
| 一、基本医疗保险费收入 | 111.6     | 82.7              | 28.9         | 115.7     | 86.1              | 29.6         |
| 其中：单位缴费     | 91.1      | 82.7              | 8.4          | 94.7      | 86.1              | 8.6          |
| 个人缴费        | 20.5      |                   | 20.5         | 21.0      |                   | 21.0         |
| 二、财政补贴收入    |           |                   | ×            |           |                   | ×            |
| 三、利息收入      | 4.0       | 3.4               | 0.6          | 4.5       | 3.9               | 0.6          |
| 四、转移收入      | 0.2       | ×                 | 0.2          | 0.2       | ×                 | 0.2          |
| 五、其他收入      | 0.2       | 0.1               | 0.1          | 0.2       | 0.1               | 0.1          |
| 其中：滞纳金      |           |                   | ×            |           |                   | ×            |
| 六、本年收入小计    | 116.0     | 86.3              | 29.7         | 120.6     | 90.2              | 30.4         |
| 七、上级补助收入    |           |                   |              |           |                   |              |
| 八、下级上解收入    | 2.2       | 2.2               |              | 2.6       | 2.6               |              |
| 九、本年收入合计    | 118.2     | 88.5              | 29.7         | 123.2     | 92.8              | 30.4         |
| 十、上年结余      | 238.4     | 183.5             | 54.9         | 279.8     | 224.3             | 55.5         |

|              |           |                   |              |           |                   |              |
|--------------|-----------|-------------------|--------------|-----------|-------------------|--------------|
| 总 计          | 356.6     | 272.0             | 84.6         | 403.1     | 317.1             | 86.0         |
| 项 目          | 2024 年执行数 |                   |              | 2025 年预算数 |                   |              |
|              | 小计        | 基本医疗保险统筹基金(含单建统筹) | 基本医疗保险个人账户基金 | 小计        | 基本医疗保险统筹基金(含单建统筹) | 基本医疗保险个人账户基金 |
| 一、基本医疗保险待遇支出 | 73.4      | 44.5              | 28.9         | 77.5      | 47.2              | 30.3         |
| 其中：住院费用支出    | 22.4      | 20.8              | 1.6          | 23.8      | 22.2              | 1.6          |
| 门诊费用支出       | 42.1      | 15.2              | 26.9         | 44.3      | 16.1              | 28.2         |
| 生育医疗费用支出     | 1.0       | 1.0               |              | 1.0       | 1.0               |              |
| 生育津贴支出       | 7.4       | 7.4               | ×            | 7.8       | 7.8               | ×            |
| 其他待遇支出       | 0.5       | 0.1               | 0.4          | 0.6       | 0.1               | 0.5          |
| 二、转移支出       | 0.1       | ×                 | 0.1          | 0.1       | ×                 | 0.1          |
| 三、其他支出       | 1.1       | 1.1               |              | 1.5       | 1.4               | 0.1          |
| 四、本年支出小计     | 74.6      | 45.6              | 29.0         | 79.1      | 48.7              | 30.4         |
| 五、补助下级支出     |           |                   |              |           |                   |              |
| 六、上解上级支出     | 2.2       | 2.2               |              | 2.6       | 2.6               |              |
| 七、本年支出合计     | 76.8      | 47.8              | 29.0         | 81.7      | 51.3              | 30.4         |
| 八、本年收支结余     | 41.4      | 40.7              | 0.7          | 41.5      | 41.5              |              |
| 九、年末滚存结余     | 279.8     | 224.3             | 55.5         | 321.3     | 265.7             | 55.6         |
| 总 计          | 356.6     | 272.0             | 84.6         | 403.1     | 317.1             | 86.0         |

## 2025 年区本级职工基本医疗保险(含生育保险)基金预算表

表 41

单位：亿元

| 项 目         | 2024 年执行数 |                   |              | 2025 年预算数 |                   |              |
|-------------|-----------|-------------------|--------------|-----------|-------------------|--------------|
|             | 小计        | 基本医疗保险统筹基金(含单建统筹) | 基本医疗保险个人账户基金 | 小计        | 基本医疗保险统筹基金(含单建统筹) | 基本医疗保险个人账户基金 |
| 一、基本医疗保险费收入 |           |                   |              |           |                   |              |
| 其中：单位缴费     |           |                   |              |           |                   |              |
| 个人缴费        |           |                   |              |           |                   |              |
| 二、财政补贴收入    |           |                   | ×            |           |                   | ×            |
| 三、利息收入      | 0.1       | 0.1               |              | 0.1       | 0.1               |              |
| 四、转移收入      |           | ×                 |              |           | ×                 |              |
| 五、其他收入      |           |                   |              |           |                   |              |
| 其中：滞纳金      |           |                   | ×            |           |                   | ×            |
| 六、本年收入小计    | 0.1       | 0.1               |              | 0.1       | 0.1               |              |
| 七、上级补助收入    |           |                   |              |           |                   |              |
| 八、下级上解收入    | 2.1       | 2.1               |              | 2.6       | 2.6               |              |
| 九、本年收入合计    | 2.2       | 2.2               |              | 2.7       | 2.7               |              |
| 十、上年结余      | 5.8       | 5.8               |              | 8.0       | 8.0               |              |

|              |           |                   |              |           |                   |              |
|--------------|-----------|-------------------|--------------|-----------|-------------------|--------------|
| 总 计          | 8.0       | 8.0               |              | 10.7      | 10.7              |              |
| 项 目          | 2024 年执行数 |                   |              | 2025 年预算数 |                   |              |
|              | 小计        | 基本医疗保险统筹基金(含单建统筹) | 基本医疗保险个人账户基金 | 小计        | 基本医疗保险统筹基金(含单建统筹) | 基本医疗保险个人账户基金 |
| 一、基本医疗保险待遇支出 |           |                   |              |           |                   |              |
| 其中：住院费用支出    |           |                   |              |           |                   |              |
| 门诊费用支出       |           |                   |              |           |                   |              |
| 生育医疗费用支出     |           |                   |              |           |                   |              |
| 生育津贴支出       |           |                   | ×            |           |                   | ×            |
| 其他待遇支出       |           |                   |              |           |                   |              |
| 二、转移支出       |           | ×                 |              |           | ×                 |              |
| 三、其他支出       |           |                   |              |           |                   |              |
| 四、本年支出小计     |           |                   |              |           |                   |              |
| 五、补助下级支出     |           |                   |              |           |                   |              |
| 六、上解上级支出     |           |                   |              |           |                   |              |
| 七、本年支出合计     |           |                   |              |           |                   |              |
| 八、本年收支结余     | 2.2       | 2.2               |              | 2.7       | 2.7               |              |
| 九、年末滚存结余     | 8.0       | 8.0               |              | 10.7      | 10.7              |              |
| 总 计          | 8.0       | 8.0               |              | 10.7      | 10.7              |              |

## 2025 年全区城乡居民基本医疗保险基金预算表

表 42

单位：亿元

| 项 目           | 2024 年执行数 | 2025 年预算数 | 项 目          | 2024 年执行数 | 2025 年预算数 |
|---------------|-----------|-----------|--------------|-----------|-----------|
| 一、基本医疗保险费收入   | 19.8      | 21.2      | 一、基本医疗保险待遇支出 | 46.2      | 47.9      |
| 其中：集体扶持收入     |           |           | 其中：住院费用支出    | 37.7      | 39.0      |
| 城乡医疗救助资助收入    | 2.7       | 2.8       | 门诊费用支出       | 8.4       | 8.7       |
| 财政为困难人员代缴收入   |           |           | 其他待遇支出       | 0.1       | 0.2       |
| 二、财政补贴收入      | 34.1      | 35.3      | 二、大病保险支出     | 4.1       | 3.6       |
| 其中：对城乡居民参保的补助 | 33.1      | 34.5      | 三、其他支出       |           |           |
| 三、利息收入        | 0.9       | 1.0       | ×            | ×         | ×         |
| 四、其他收入        | 0.3       | 0.4       | ×            | ×         | ×         |
| 五、本年收入小计      | 55.1      | 57.9      | 四、本年支出小计     | 50.3      | 51.5      |
| 六、上级补助收入      | 2.0       | 0.3       | 五、补助下级支出     | 2.0       | 0.3       |
| 七、下级上解收入      | 2.2       | 2.2       | 六、上解上级支出     | 2.2       | 2.2       |
| 八、本年收入合计      | 59.3      | 60.4      | 七、本年支出合计     | 54.5      | 54.0      |
| ×             | ×         | ×         | 八、本年收支结余     | 4.8       | 6.4       |
| 九、上年结余        | 58.2      | 63.0      | 九、年末滚存结余     | 63.0      | 69.5      |
| 总 计           | 117.5     | 123.4     | 总 计          | 117.5     | 123.4     |

## 2025 年区本级城乡居民基本医疗保险基金预算表

表 43

单位：亿元

| 项 目           | 2024 年执行数 | 2025 年预算数 | 项 目          | 2024 年执行数 | 2025 年预算数 |
|---------------|-----------|-----------|--------------|-----------|-----------|
| 一、基本医疗保险费收入   |           |           | 一、基本医疗保险待遇支出 |           |           |
| 其中：集体扶持收入     |           |           | 其中：住院费用支出    |           |           |
| 城乡医疗救助资助收入    |           |           | 门诊费用支出       |           |           |
| 财政为困难人员代缴收入   |           |           | 其他待遇支出       |           |           |
| 二、财政补贴收入      |           |           | 二、大病保险支出     |           |           |
| 其中：对城乡居民参保的补助 |           |           | 三、其他支出       |           |           |
| 三、利息收入        | 0.1       | 0.2       | ×            | ×         | ×         |
| 四、其他收入        |           |           | ×            | ×         | ×         |
| 五、本年收入小计      | 0.1       | 0.2       | 四、本年支出小计     |           |           |
| 六、上级补助收入      |           |           | 五、补助下级支出     | 2.0       | 0.2       |
| 七、下级上解收入      | 2.2       | 2.2       | 六、上解上级支出     |           |           |
| 八、本年收入合计      | 2.3       | 2.4       | 七、本年支出合计     | 2.0       | 0.2       |
| ×             | ×         | ×         | 八、本年收支结余     | 0.3       | 2.2       |
| 九、上年结余        | 14.6      | 14.9      | 九、年末滚存结余     | 14.9      | 17.0      |
| 总 计           | 17.0      | 17.3      | 总 计          | 17.0      | 17.3      |

## 2025 年全区工伤保险基金预算表

表 44

单位：亿元

| 项 目                 | 2024 年执行数 | 2025 年预算数 | 项 目               | 2024 年执行数 | 2025 年预算数 |
|---------------------|-----------|-----------|-------------------|-----------|-----------|
| 一、工伤保险费收入           | 7.5       | 8.8       | 一、工伤保险待遇支出        | 9.3       | 8.8       |
| 其中：工伤保险费-公务员工伤保险费收入 | 0.2       | 0.2       | 其中：工伤医疗待遇支出       | 1.4       | 1.4       |
| 职业伤害保障费收入（试点）       |           |           | 伤残待遇支出            | 5.4       | 5.0       |
| 二、财政补贴收入            |           |           | 工亡待遇支出            | 2.5       | 2.4       |
| 三、利息收入              | 0.1       | 0.1       | 职业伤害保障待遇支出        |           |           |
| ×                   | ×         | ×         | 二、劳动能力鉴定支出        |           | 0.1       |
| ×                   | ×         | ×         | 其中：职业伤害保障劳动能力鉴定支出 |           |           |
| ×                   | ×         | ×         | 三、工伤保险预防费用支出      | 0.1       | 0.1       |
| 四、其他收入              |           | 0.1       | 四、其他支出            | 0.3       |           |
| 其中：滞纳金              |           |           | 其中：职业伤害保障委托承办费用支出 |           |           |
| 五、本年收入小计            | 7.6       | 9.0       | 五、本年支出小计          | 9.7       | 9.0       |
| 六、上级补助收入            |           |           | 六、补助下级支出          |           |           |
| 七、下级上解收入            |           |           | 七、上解上级支出          |           |           |
| 八、本年收入合计            | 7.6       | 9.0       | 八、本年支出合计          | 9.7       | 9.0       |
| ×                   | ×         | ×         | 九、本年收支结余          | -2.1      |           |
| 九、上年结余              | 8.1       | 6.0       | 十、年末滚存结余          | 6.0       | 6.0       |
| 总 计                 | 15.6      | 15.0      | 总 计               | 15.6      | 15.0      |

## 2025 年区本级工伤保险基金预算表

表 45

单位：亿元

| 项 目                 | 2024 年执行数 | 2025 年预算数 | 项 目               | 2024 年执行数 | 2025 年预算数 |
|---------------------|-----------|-----------|-------------------|-----------|-----------|
| 一、工伤保险费收入           | 7.5       | 8.8       | 一、工伤保险待遇支出        | 9.3       | 8.8       |
| 其中：工伤保险费-公务员工伤保险费收入 | 0.2       | 0.2       | 其中：工伤医疗待遇支出       | 1.4       | 1.4       |
| 职业伤害保障费收入(试点)       |           |           | 伤残待遇支出            | 5.4       | 5.0       |
| 二、财政补贴收入            |           |           | 工亡待遇支出            | 2.5       | 2.4       |
| 三、利息收入              | 0.1       | 0.1       | 职业伤害保障待遇支出        |           |           |
| ×                   | ×         | ×         | 二、劳动能力鉴定支出        |           | 0.1       |
| ×                   | ×         | ×         | 其中：职业伤害保障劳动能力鉴定支出 |           |           |
| ×                   | ×         | ×         | 三、工伤保险预防费用支出      | 0.1       | 0.1       |
| 四、其他收入              |           | 0.1       | 四、其他支出            | 0.3       |           |
| 其中：滞纳金              |           |           | 其中：职业伤害保障委托承办费用支出 |           |           |
| 五、本年收入小计            | 7.6       | 9.0       | 五、本年支出小计          | 9.7       | 9.0       |
| 六、上级补助收入            |           |           | 六、补助下级支出          |           |           |
| 七、下级上解收入            |           |           | 七、上解上级支出          |           |           |
| 八、本年收入合计            | 7.6       | 9.0       | 八、本年支出合计          | 9.7       | 9.0       |
| ×                   | ×         | ×         | 九、本年收支结余          | -2.1      |           |
| 九、上年结余              | 8.1       | 6.0       | 十、年末滚存结余          | 6.0       | 6.0       |
| 总 计                 | 15.6      | 15.0      | 总 计               | 15.6      | 15.0      |



## 2025 年全区失业保险基金预算表

表 46

单位：亿元

| 项 目       | 2024 年执行数 | 2025 年预算数 | 项 目                   | 2024 年执行数 | 2025 年预算数 |
|-----------|-----------|-----------|-----------------------|-----------|-----------|
| 一、失业保险费收入 | 9.3       | 9.8       | 一、失业保险金支出             | 4.4       | 7.4       |
| 二、财政补贴收入  |           |           | 二、基本医疗保险费（含生育保险费）支出   | 1.3       | 2.2       |
| 三、利息收入    | 0.3       | 0.4       | 三、丧葬补助金和抚恤金支出         |           |           |
| 四、转移收入    | 0.1       | 0.1       | 四、职业培训和职业介绍补贴支出       |           |           |
| 五、其他收入    | 0.1       | 0.1       | 五、其他费用支出              | 0.2       | 0.7       |
| 其中：滞纳金    |           |           | 其中：其他促进就业支出（东部 7 省、市） |           |           |
| ×         | ×         | ×         | 农民合同制工人一次性生活补助        | 0.2       | 0.4       |
| ×         | ×         | ×         | 价格临时补贴                |           |           |
| ×         | ×         | ×         | 六、稳定岗位补贴（稳岗返还）支出      | 2.1       | 3.5       |
| ×         | ×         | ×         | 七、技能提升补贴支出            | 0.2       | 0.4       |
| ×         | ×         | ×         | 八、转移支出                | 0.1       | 0.1       |
| ×         | ×         | ×         | 九、其他支出                | 0.1       | 0.1       |
| 六、本年收入小计  | 9.8       | 10.4      | 十、本年支出小计              | 8.4       | 14.4      |
| 七、上级补助收入  |           |           | 十一、补助下级支出             |           |           |
| 八、下级上解收入  |           |           | 十二、上解上级支出             |           |           |
| 九、本年收入合计  | 9.8       | 10.4      | 十三、本年支出合计             | 8.4       | 14.4      |
| ×         | ×         | ×         | 十四、本年收支结余             | 1.4       | -4.0      |
| 十、上年结余    | 25.7      | 27.1      | 十五、年末滚存结余             | 27.1      | 23.1      |
| 总 计       | 35.5      | 37.4      | 总 计                   | 35.5      | 37.4      |

## 2025 年区本级失业保险基金预算表

表 47

单位：亿元

| 项 目       | 2024 年执行数 | 2025 年预算数 | 项 目                   | 2024 年执行数 | 2025 年预算数 |
|-----------|-----------|-----------|-----------------------|-----------|-----------|
| 一、失业保险费收入 | 9.3       | 9.8       | 一、失业保险金支出             | 4.4       | 7.4       |
| 二、财政补贴收入  |           |           | 二、基本医疗保险费（含生育保险费）支出   | 1.3       | 2.2       |
| 三、利息收入    | 0.3       | 0.4       | 三、丧葬补助金和抚恤金支出         |           |           |
| 四、转移收入    | 0.1       | 0.1       | 四、职业培训和职业介绍补贴支出       |           |           |
| 五、其他收入    | 0.1       | 0.1       | 五、其他费用支出              | 0.2       | 0.7       |
| 其中：滞纳金    |           |           | 其中：其他促进就业支出（东部 7 省、市） |           |           |
| ×         | ×         | ×         | 农民合同制工人一次性生活补助        | 0.2       | 0.4       |
| ×         | ×         | ×         | 价格临时补贴                |           |           |
| ×         | ×         | ×         | 六、稳定岗位补贴（稳岗返还）支出      | 2.1       | 3.5       |
| ×         | ×         | ×         | 七、技能提升补贴支出            | 0.2       | 0.4       |
| ×         | ×         | ×         | 八、转移支出                | 0.1       | 0.1       |
| ×         | ×         | ×         | 九、其他支出                | 0.1       | 0.1       |
| 六、本年收入小计  | 9.8       | 10.4      | 十、本年支出小计              | 8.4       | 14.4      |
| 七、上级补助收入  |           |           | 十一、补助下级支出             |           |           |
| 八、下级上解收入  |           |           | 十二、上解上级支出             |           |           |
| 九、本年收入合计  | 9.8       | 10.4      | 十三、本年支出合计             | 8.4       | 14.4      |
| ×         | ×         | ×         | 十四、本年收支结余             | 1.4       | -4.0      |
| 十、上年结余    | 25.7      | 27.1      | 十五、年末滚存结余             | 27.1      | 23.1      |
| 总 计       | 35.5      | 37.4      | 总 计                   | 35.5      | 37.4      |

# 2024 年国有资本经营预算执行情况和 2025 年国有资本经营预算草案

# 全区及区本级 2024 年国有资本经营预算 执行情况和 2025 年国有资本经营预算草案

## 一、编制依据

根据《宁夏回族自治区本级国有资本经营预算管理办法》(宁政办发〔2024〕32号)、《宁夏回族自治区属国有资本收益收取管理办法》(宁财资发〔2024〕196号)、《宁夏回族自治区本级国有资本经营预算编报办法》(宁财资发〔2024〕293号)等相关规定,现就 2024 年全区及区本级国有资本经营预算执行情况和 2025 年全区及区本级国有资本经营预算草案编制情况说明如下:

## 二、2024 年国有资本经营预算执行情况

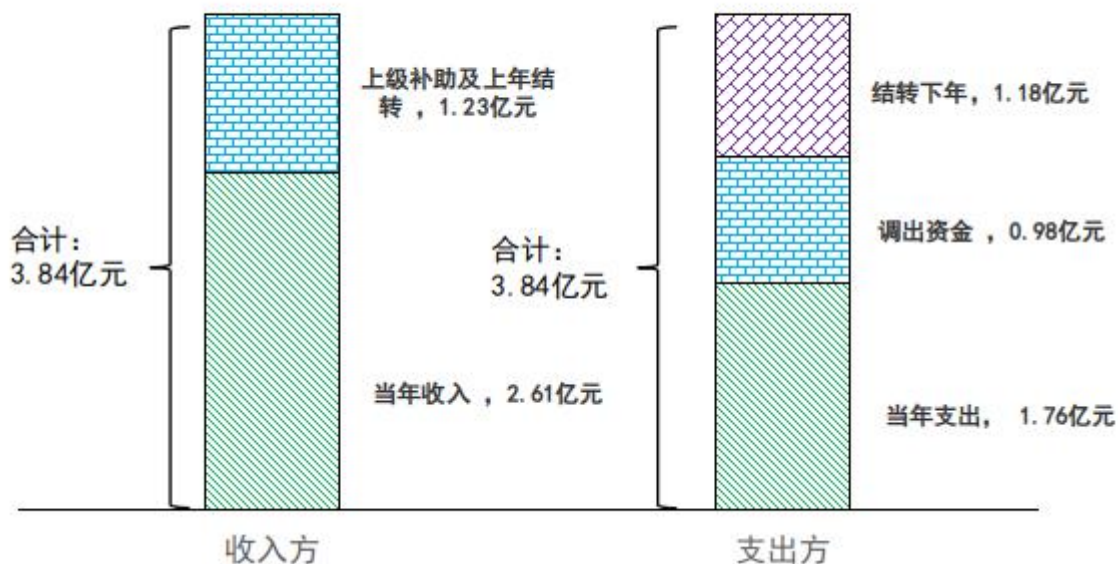
### (一)区本级

**1.收入。**区本级国有资本经营预算全口径收入完成 25752 万元。其中:本年收入 19925 万元(利润收入 17125 万元,股息红利收入 2778 万元,清算收入 22 万元);转移支付收入 2373 万元;上年结余收入 3454 万元。

**2.支出。**根据当年收入和上年结转规模,安排区本级国有资本经营预算全口径支出 25752 万元。其中:本年支出 9354 万元(国有企业资本金注入 9000 万元,其他国有资本经营预算支出 398 万元,收回结余结转资金 44 万元);转移支付支出 2373 万

元；调出资金 7406 万元，年终结余 6619 万元。

2024年全区国有资本经营预算执行情况



## (二) 全区

1.收入。全区国有资本经营预算全口径收入完成 38358 万元。其中：本年收入 26093 万元（利润收入 22788 万元，股息红利收入 3250 万元，清算收入 25 万元，其他国有资本经营预算收入 30 万元）；转移支付收入 2373 万元；上年结余收入 9892 万元。

2.支出。全区国有资本经营预算全口径支出完成 38358 万元。其中：本年支出 17600 万元（解决历史遗留问题及改革成本支出 2414 万元，国有企业资本金注入 14351 万元，国有企业公益性补贴 257 万元，其他国有资本经营预算支出 578 万元）；调出资金 9826 万元；年终结余 10932 万元。

### 三、2025 年国有资本经营预算草案

#### (一) 区本级

1.自治区属企业基本情况。2025 年纳入区本级国有资本经营预算实施范围的国有企业和单位 44 户（国有独资企业 37 户，国有控股企业 4 户，国有参股企业 3 户）。企业行业主要分布在煤炭、电力、投资、地方金融、交通、房地产、建筑、地勘、轻工、流通、农业、科研、水利、卫生和广电传媒等领域。

2.收入预算。2025 年自治区本级国有资本经营预算全口径收入 24848 万元。其中：当年收入 15856 万元（利润收入 11274 万元，股息红利收入 4582 万元）；转移支付收入 2373 万元，上年结余收入 6619 万元。

(1) 利润收入。自治区国资委监管企业按照《自治区属国有企业分类分层监管实施办法》确定的企业分类划分标准，分类执行：营利类企业：上交比例为 30%（其中农业企业上交比例为 20%）；功能类企业：上交比例为 25%；公益类企业：上交比例为 20%。自治区属金融、文化独资企业及其他自治区直部门（单位）监管企业按以下标准执行：区属金融独资企业上交比例为 30%；区属文化独资企业上交比例为 20%；区直部门（单位）监管企业上交比例为 20%。经测算，自治区属国有独资企业利润收入 11274 万元。

(2) 股息红利收入。主要是宁夏银行和黄河农村商业银行股份有限公司等拟上缴的分红款，其他国有控股企业暂不分红。

经测算，自治区属国有控股参股企业股利股息收入 4582 万元。

(3) 转移支付收入。中央转移支付收入 2373 万元。

(4) 上年结余收入。上年结转的超收收入 6619 万元。

3.支出预算。按照收支平衡、不列赤字的原则，2025 年自治区本级国有资本经营预算全口径支出 24848 万元。包括：

(1) 国有企业资本金注入 17339 万元，用于自治区属国有企业资本金注入，重点支持区属国有企业国有经济结构调整、前瞻性战略性新兴产业发展、支持科技进步等。

(2) 其他国有资本经营预算支出 379 万元，用于自治区国资委支付 2024 年外部董事薪酬等费用性支出。

(3) 转移支付支出 2373 万元，用于国有企业退休人员社会化管理。

(4) 调出资金 4757 万元，用于调入一般公共预算。依据《自治区人民政府关于进一步深化预算管理制度改革的实施意见》（宁政发〔2021〕31 号）相关规定，按照 30%比例划转调入一般公共预算，推进国有资本经营预算与一般公共预算的统筹协调。

## (二) 全区

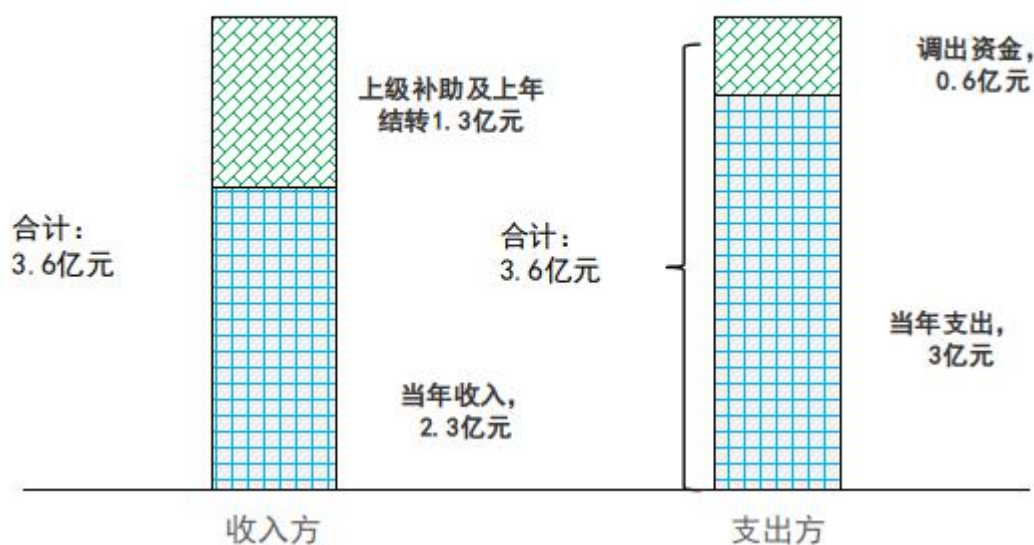
1.全区企业基本情况。2025 年纳入全区国有资本经营预算实施范围的国有企业 329 户。其中：区本级 44 户；市县级 285 户。

2.收入预算。2025 年全区国有资本经营预算全口径收入 35947 万元。其中：本年收入 22642 万元（利润收入 15773 万元，

股息红利收入 6519 万元,其他国有资本经营预算收入 350 万元); 转移支付收入 2373 万元; 上年结余收入 10932 万元。

**3.支出预算。**按照收支平衡、不列赤字的原则,2025 年全区国有资本经营预算全口径支出 35947 万元。其中:本年支出 30286 万元(解决历史遗留问题及改革成本支出 6046 万元,国有企业资本金注入 22096 万元,国有企业公益性补贴 233 万元,其他国有资本经营预算支出 1911 万元); 调出资金 5661 万元。

2025年全区国有资本经营预算安排情况





# 2024 年国有资本经营预算执行情况和 2025 年预算草案表

|       |                                |
|-------|--------------------------------|
| 表 48: | 2025 年全区国有资本经营预算收支总表.....      |
| 表 49: | 2025 年全区国有资本经营收入预算表.....       |
| 表 50: | 2025 年全区国有资本经营支出预算表.....       |
| 表 51: | 2025 年全区国有资本经营预算基础信息表.....     |
| 表 52: | 2025 年区本级国有资本经营预算收支总表.....     |
| 表 53: | 2025 年区本级国有资本经营预算收入表（分科目）..... |
| 表 54: | 2025 年区本级国有资本经营预算收入表（分行业）..... |
| 表 55: | 2025 年区本级国有资本经营预算支出表（分科目）..... |
| 表 56: | 2025 年区本级国有资本经营预算支出明细表.....    |
| 表 57: | 2025 区本级国有资本经营预算汇编企业户数.....    |

## 2025 年全区国有资本经营预算收支总表

表 48

单位：万元

| 收 入            |               |               |               |               |               |               | 支 出               |               |               |               |               |               |               |
|----------------|---------------|---------------|---------------|---------------|---------------|---------------|-------------------|---------------|---------------|---------------|---------------|---------------|---------------|
| 项 目            | 2024 年执行数     |               |               | 2025 年预算数     |               |               | 项 目               | 2024 年执行数     |               |               | 2025 年预算数     |               |               |
|                | 合计            | 省本级           | 地市级及以下        | 合计            | 省本级           | 地市级及以下        |                   | 合计            | 省本级           | 地市级及以下        | 合计            | 省本级           | 地市级及以下        |
| 国有资本经营收入       | 26,093        | 19,925        | 6,168         | 22,642        | 15,856        | 6,786         | 社会保障和就业支出         |               |               |               |               |               |               |
| 1.利润收入         | 22,787        | 17,125        | 5,662         | 15,773        | 11,274        | 4,499         | 国有资本经营预算支出        | 17,600        | 9,354         | 8,246         | 30,286        | 17,718        | 12,568        |
| 2.股息红利收入       | 3,250         | 2,778         | 472           | 6,519         | 4,582         | 1,937         | 1.解决历史遗留问题及改革成本支出 | 2,414         | -44           | 2,458         | 6,046         |               | 6,046         |
| 3.产权转让收入       |               |               |               |               |               |               | 2.国有企业资本金注入       | 14,351        | 9,000         | 5,351         | 22,096        | 17,339        | 4,757         |
| 4.清算收入         | 25            | 22            | 3             |               |               |               | 3.国有企业公益性补贴       | 257           |               | 257           | 233           |               | 233           |
| 5.其他国有资本经营预算收入 | 30            |               | 30            | 350           |               | 350           | 4.其他国有资本经营预算支出    | 578           | 398           | 180           | 1,911         | 379           | 1,532         |
| <b>本年收入合计</b>  | <b>26,093</b> | <b>19,925</b> | <b>6,168</b>  | <b>22,642</b> | <b>15,856</b> | <b>6,786</b>  | <b>本年支出合计</b>     | <b>17,600</b> | <b>9,354</b>  | <b>8,246</b>  | <b>30,286</b> | <b>17,718</b> | <b>12,568</b> |
| 国有资本经营预算转移支付收入 | 2,373         | 2,373         | 2,373         | 2,373         | 2,373         | 2,373         | 国有资本经营预算转移支付      |               | 2,373         |               |               | 2,373         |               |
| 上解收入           |               |               |               |               |               |               | 上解支出              |               |               |               |               |               |               |
| 上年结余收入         | 9,893         | 3,454         | 6,439         | 10,932        | 6,619         | 4,313         | 调出资金              | 9,826         | 7,406         | 2,420         | 5,661         | 4,757         | 904           |
|                |               |               |               |               |               |               | 年终结余              | 10,932        | 6,619         | 4,313         |               |               |               |
| <b>转移性收入合计</b> | <b>12,266</b> | <b>5,827</b>  | <b>8,812</b>  | <b>13,305</b> | <b>8,992</b>  | <b>6,686</b>  | <b>转移性支出合计</b>    | <b>20,759</b> | <b>16,398</b> | <b>6,734</b>  | <b>5,661</b>  | <b>7,130</b>  | <b>904</b>    |
| <b>收入总计</b>    | <b>38,358</b> | <b>25,752</b> | <b>14,979</b> | <b>35,947</b> | <b>24,848</b> | <b>13,472</b> | <b>支出总计</b>       | <b>38,358</b> | <b>25,752</b> | <b>14,979</b> | <b>35,947</b> | <b>24,848</b> | <b>13,472</b> |

## 2025 年全区国有资本经营预算收入表

表 49

单位：万元

| 科目编码         | 科目名称              | 2024 年执行数     |               |              | 2025 年预算数     |               |              | 预算数为执行数的%    |
|--------------|-------------------|---------------|---------------|--------------|---------------|---------------|--------------|--------------|
|              |                   | 小计            | 省本级           | 地市级及以下       | 小计            | 省本级           | 地市级及以下       |              |
| <b>10306</b> | <b>一、国有资本经营收入</b> | <b>26,093</b> | <b>19,925</b> | <b>6,168</b> | <b>22,642</b> | <b>15,856</b> | <b>6,786</b> | <b>86.8%</b> |
| 1030601      | 1.利润收入            | 22,787        | 17,125        | 5,662        | 15,773        | 11,274        | 4,499        | 69.2%        |
| 103060103    | 烟草企业利润收入          |               |               |              |               |               |              |              |
| 103060104    | 石油石化企业利润收入        |               |               |              |               |               |              |              |
| 103060105    | 电力企业利润收入          |               |               |              |               |               |              |              |
| 103060106    | 电信企业利润收入          |               |               |              |               |               |              |              |
| 103060107    | 煤炭企业利润收入          |               |               |              |               |               |              |              |
| 103060108    | 有色冶金采掘企业利润收入      |               |               |              |               |               |              |              |
| 103060109    | 黑色冶金采掘企业利润收入      |               |               |              |               |               |              |              |
| 103060112    | 化工企业利润收入          |               |               |              |               |               |              |              |
| 103060113    | 运输企业利润收入          |               |               |              |               |               |              |              |
| 103060114    | 电子企业利润收入          |               |               |              |               |               |              |              |
| 103060115    | 机械企业利润收入          |               |               |              |               |               |              |              |
| 103060116    | 投资服务企业利润收入        | 14,828        | 14,828        |              | 10,655        | 10,655        |              | 71.9%        |
| 103060117    | 纺织轻工企业利润收入        | 122           | 122           |              |               |               |              | --           |
| 103060118    | 贸易企业利润收入          | 63            | 63            |              | 65            | 65            |              | 103.2%       |

|           |                  |       |       |       |       |       |       |         |
|-----------|------------------|-------|-------|-------|-------|-------|-------|---------|
| 103060119 | 建筑施工企业利润收入       |       |       |       |       |       |       |         |
| 103060120 | 房地产企业利润收入        |       |       |       |       |       |       |         |
| 103060121 | 建材企业利润收入         |       |       |       |       |       |       |         |
| 103060122 | 境外企业利润收入         |       |       |       |       |       |       |         |
| 103060123 | 对外合作企业利润收入       |       |       |       |       |       |       |         |
| 103060124 | 医药企业利润收入         |       |       |       |       |       |       |         |
| 103060125 | 农林牧渔企业利润收入       | 2,006 | 2,006 |       |       |       |       | --      |
| 103060126 | 邮政企业利润收入         |       |       |       |       |       |       |         |
| 103060127 | 军工企业利润收入         |       |       |       |       |       |       |         |
| 103060128 | 转制科研院所利润收入       |       |       |       |       |       |       |         |
| 103060129 | 地质勘查企业利润收入       |       |       |       |       |       |       |         |
| 103060130 | 卫生体育福利企业利润收入     |       |       |       |       |       |       |         |
| 103060131 | 教育文化广播企业利润收入     | 54    | 54    |       | 498   | 498   |       | 922.2%  |
| 103060132 | 科学研究企业利润收入       |       |       |       |       |       |       |         |
| 103060133 | 机关社团所属企业利润收入     |       |       |       |       |       |       |         |
| 103060134 | 金融企业利润收入（国资预算）   | 38    | 25    | 13    | 60    | 45    | 15    | 159.9%  |
| 103060198 | 其他国有资本经营预算企业利润收入 | 5,677 | 27    | 5,650 | 4,495 | 11    | 4,484 | 79.2%   |
| 1030602   | 2.股息红利收入         | 3,250 | 2,778 | 472   | 6,519 | 4,582 | 1,937 | 200.6%  |
| 103060202 | 国有控股公司股息红利收入     | 409   |       | 409   | 1,884 |       | 1,884 | 460.8%  |
| 103060203 | 国有参股公司股息红利收入     | 2,778 | 2,778 |       | 1,000 | 1,000 |       | 36.0%   |
| 103060204 | 金融企业股息红利收入（国资预算） | 63    |       | 63    | 3,582 | 3,582 |       | 5674.0% |

|              |                         |               |               |               |               |               |               |               |
|--------------|-------------------------|---------------|---------------|---------------|---------------|---------------|---------------|---------------|
| 103060298    | 其他国有资本经营预算企业股息红利收入      |               |               |               | 53            |               | 53            | --            |
| 1030603      | 3.产权转让收入                |               |               |               |               |               |               |               |
| 103060301    | 国有股减持收入                 |               |               |               |               |               |               |               |
| 103060304    | 国有股权、股份转让收入             |               |               |               |               |               |               |               |
| 103060305    | 国有独资企业产权转让收入            |               |               |               |               |               |               |               |
| 103060307    | 金融企业产权转让收入              |               |               |               |               |               |               |               |
| 103060398    | 其他国有资本经营预算企业产权转让收入      |               |               |               |               |               |               |               |
| 1030604      | 4.清算收入                  | 25            | 22            | 3             |               |               |               | --            |
| 103060401    | 国有股权、股份清算收入             |               |               |               |               |               |               |               |
| 103060402    | 国有独资企业清算收入              | 22            | 22            |               |               |               |               | --            |
| 103060498    | 其他国有资本经营预算企业清算收入        | 3             |               | 3             |               |               |               | --            |
| 1030698      | 5.其他国有资本经营预算收入          | 30            |               | 30            | 350           |               | 350           | 1166.7%       |
|              | <b>本年收入合计</b>           | <b>26,093</b> | <b>19,925</b> | <b>6,168</b>  | <b>22,642</b> | <b>15,856</b> | <b>6,786</b>  | <b>86.8%</b>  |
| <b>11005</b> | <b>二、国有资本经营预算转移支付收入</b> | <b>2,373</b>  | <b>2,373</b>  | <b>2,373</b>  | <b>2,373</b>  | <b>2,373</b>  | <b>2,373</b>  | <b>100.0%</b> |
| 1100501      | 1.国有资本经营预算转移支付收入        | 2,373         | 2,373         | 2,373         | 2,373         | 2,373         | 2,373         | 100.0%        |
| <b>11006</b> | <b>三、上解收入</b>           |               |               |               |               |               |               |               |
| 1100604      | 1.国有资本经营预算上解收入          |               |               |               |               |               |               |               |
| <b>11008</b> | <b>四、上年结余收入</b>         | <b>9,893</b>  | <b>3,454</b>  | <b>6,439</b>  | <b>10,932</b> | <b>6,619</b>  | <b>4,313</b>  | <b>110.5%</b> |
| 1100804      | 1.国有资本经营预算上年结余收入        | 9,893         | 3,454         | 6,439         | 10,932        | 6,619         | 4,313         | 110.5%        |
|              | <b>转移性收入合计</b>          | <b>12,266</b> | <b>5,827</b>  | <b>8,812</b>  | <b>13,305</b> | <b>8,992</b>  | <b>6,686</b>  | <b>107.1%</b> |
|              | <b>收入总计</b>             | <b>38,358</b> | <b>25,752</b> | <b>14,979</b> | <b>35,947</b> | <b>24,848</b> | <b>13,472</b> | <b>94.1%</b>  |

## 2025 年全区国有资本经营预算支出表

表 50

单位：万元

| 科目编码    | 科目名称              | 2024 年执行数 |       |        |       |        |       |        |      |        | 2025 年预算数 |        |        |        |        |       |        |      |        | 预算数为执行数的% |
|---------|-------------------|-----------|-------|--------|-------|--------|-------|--------|------|--------|-----------|--------|--------|--------|--------|-------|--------|------|--------|-----------|
|         |                   | 合计        | 小计    |        | 资本性支出 |        | 费用性支出 |        | 其他支出 |        | 合计        | 小计     |        | 资本性支出  |        | 费用性支出 |        | 其他支出 |        |           |
|         |                   |           | 省本级   | 地市级及以下 | 省本级   | 地市级及以下 | 省本级   | 地市级及以下 | 省本级  | 地市级及以下 |           | 省本级    | 地市级及以下 | 省本级    | 地市级及以下 | 省本级   | 地市级及以下 | 省本级  | 地市级及以下 |           |
| 208     | 一、社会保障和就业支出       |           |       |        |       |        |       |        |      |        |           |        |        |        |        |       |        |      |        |           |
| 20804   | 1、补充全国社会保障基金      |           |       |        |       |        |       |        |      |        |           |        |        |        |        |       |        |      |        |           |
| 2080451 | 国有资本经营预算补充社保基金支出  |           |       |        |       |        |       |        |      |        |           |        |        |        |        |       |        |      |        |           |
| 223     | 二、国有资本经营预算支出      | 17,600    | 9,354 | 8,246  | 9,000 | 5,351  | 354   | 2,890  |      | 5      | 30,286    | 17,718 | 12,568 | 17,339 | 4,757  | 379   | 7,796  |      | 15     | 172.1%    |
| 22301   | 1、解决历史遗留问题及改革成本支出 | 2,414     | -44   | 2,458  |       |        | -44   | 2,453  |      | 5      | 6,046     |        | 6,046  |        |        |       | 6,041  |      | 5      | 250.5%    |
| 2230101 | 厂办大集体改革支出         |           |       |        |       |        |       |        |      |        |           |        |        |        |        |       |        |      |        |           |
| 2230102 | “三供一业”移交补助支出      |           |       |        |       |        |       |        |      |        |           |        |        |        |        |       |        |      |        |           |
| 2230103 | 国有企业办职教幼教补助支出     |           |       |        |       |        |       |        |      |        |           |        |        |        |        |       |        |      |        |           |
| 2230104 | 国有企业办公公共服         |           |       |        |       |        |       |        |      |        |           |        |        |        |        |       |        |      |        |           |

|              |                    |               |              |              |              |              |     |       |  |   |               |               |              |               |              |       |  |   |               |
|--------------|--------------------|---------------|--------------|--------------|--------------|--------------|-----|-------|--|---|---------------|---------------|--------------|---------------|--------------|-------|--|---|---------------|
|              | 务机构移交补助支出          |               |              |              |              |              |     |       |  |   |               |               |              |               |              |       |  |   |               |
| 2230105      | 国有企业退休人员社会化管理补助支出  | 2,364         | -44          | 2,408        |              |              | -44 | 2,403 |  | 5 | 5,722         |               | 5,722        |               |              | 5,717 |  | 5 | 242.1%        |
| 2230106      | 国有企业棚户区改造支出        |               |              |              |              |              |     |       |  |   |               |               |              |               |              |       |  |   |               |
| 2230107      | 国有企业改革成本支出         |               |              |              |              |              |     |       |  |   |               |               |              |               |              |       |  |   |               |
| 2230108      | 离休干部医药费补助支出        |               |              |              |              |              |     |       |  |   |               |               |              |               |              |       |  |   |               |
| 2230109      | 金融企业改革性支出          |               |              |              |              |              |     |       |  |   |               |               |              |               |              |       |  |   |               |
| 2230199      | 其他解决历史遗留问题及改革成本支出  | 50            |              | 50           |              |              |     | 50    |  |   | 324           |               | 324          |               |              | 324   |  |   | 651.1%        |
| <b>22302</b> | <b>2、国有企业资本金注入</b> | <b>14,351</b> | <b>9,000</b> | <b>5,351</b> | <b>9,000</b> | <b>5,351</b> |     |       |  |   | <b>22,096</b> | <b>17,339</b> | <b>4,757</b> | <b>17,339</b> | <b>4,757</b> |       |  |   | <b>154.0%</b> |
| 2230201      | 国有经济结构调整支出         | 3,800         | 3,800        |              | 3,800        |              |     |       |  |   | 15,000        | 15,000        |              | 15,000        |              |       |  |   | 394.7%        |
| 2230202      | 公益性设施投资支出          |               |              |              |              |              |     |       |  |   |               |               |              |               |              |       |  |   |               |
| 2230203      | 前瞻性战略性新兴产业发展支出     | 2,200         | 2,200        |              | 2,200        |              |     |       |  |   |               |               |              |               |              |       |  |   |               |
| 2230204      | 生态环境保护支出           |               |              |              |              |              |     |       |  |   |               |               |              |               |              |       |  |   |               |
| 2230205      | 支持科技进步支出           |               |              |              |              |              |     |       |  |   |               |               |              |               |              |       |  |   |               |
| 2230206      | 重点领域安全生产能力建设支出     |               |              |              |              |              |     |       |  |   |               |               |              |               |              |       |  |   |               |
| 2230208      | 金融企业资本性支出          | <b>3,000</b>  | <b>3,000</b> |              | 3,000        |              |     |       |  |   |               |               |              |               |              |       |  |   |               |

|         |                    |        |        |        |       |       |     |       |        |       |        |        |        |        |       |     |       |       |       |        |
|---------|--------------------|--------|--------|--------|-------|-------|-----|-------|--------|-------|--------|--------|--------|--------|-------|-----|-------|-------|-------|--------|
| 2230299 | 其他国有企业资本<br>金注入    | 5,351  |        | 5,351  |       | 5,351 |     |       |        |       | 7,096  | 2,339  | 4,757  | 2,339  | 4,757 |     |       |       |       | 132.6% |
| 22303   | 3、国有企业公益性<br>补贴    | 257    |        | 257    |       |       |     | 257   |        |       | 233    |        | 233    |        |       |     | 233   |       |       | 90.7%  |
| 2230301 | 国有企业公益性补<br>贴      | 257    |        | 257    |       |       |     | 257   |        |       | 233    |        | 233    |        |       |     | 233   |       |       | 90.7%  |
| 22399   | 4、其他国有资本经<br>营预算支出 | 578    | 398    | 180    |       |       | 398 | 180   |        |       | 1,911  | 379    | 1,532  |        |       | 379 | 1,522 |       | 10    | 330.6% |
| 2239999 | 其他国有资本经营<br>预算支出   | 578    | 398    | 180    |       |       | 398 | 180   |        |       | 1,911  | 379    | 1,532  |        |       | 379 | 1,522 |       | 10    | 330.6% |
|         | 本年支出合计             | 17,600 | 9,354  | 8,246  | 9,000 | 5,351 | 354 | 2,890 |        | 5     | 30,286 | 17,718 | 12,568 | 17,339 | 4,757 | 379 | 7,796 |       | 15    | 172.1% |
| 230     | 三、转移性支出            | 20,759 | 16,398 | 6,734  |       |       |     | 329   | 16,398 | 6,404 | 5,661  | 7,130  | 904    |        |       |     | 349   | 7,130 | 555   | 34.7%  |
| 23005   | 1、国有资本经营预<br>算转移支付 |        | 2,373  |        |       |       |     |       | 2,373  |       |        | 2,373  |        |        |       |     |       |       | 2,373 | 100.0% |
| 2300501 | 国有资本经营预算<br>转移支付支出 |        | 2,373  |        |       |       |     |       | 2,373  |       |        | 2,373  |        |        |       |     |       |       | 2,373 | 100.0% |
| 23006   | 2、上解支出             |        |        |        |       |       |     |       |        |       |        |        |        |        |       |     |       |       |       |        |
| 2300604 | 国有资本经营预算<br>上解支出   |        |        |        |       |       |     |       |        |       |        |        |        |        |       |     |       |       |       |        |
| 23008   | 3、调出资金             | 9,826  | 7,406  | 2,420  |       |       |     | 324   | 7,406  | 2,096 | 5,661  | 4,757  | 904    |        |       |     | 349   | 4,757 | 555   | 57.6%  |
| 2300803 | 国有资本经营预算<br>调出资金   | 9,826  | 7,406  | 2,420  |       |       |     | 324   | 7,406  | 2,096 | 5,661  | 4,757  | 904    |        |       |     | 349   | 4,757 | 555   | 57.6%  |
| 23009   | 4、年终结余             | 10,932 | 6,619  | 4,313  |       |       |     | 5     | 6,619  | 4,308 |        |        |        |        |       |     |       |       |       |        |
| 2300918 | 国有资本经营预算<br>年终结余   | 10,932 | 6,619  | 4,313  |       |       |     | 5     | 6,619  | 4,308 |        |        |        |        |       |     |       |       |       |        |
|         | 支出总计               | 38,358 | 25,752 | 14,979 | 9,000 | 5,351 | 354 | 3,219 | 16,398 | 6,409 | 35,947 | 24,848 | 13,472 | 17,339 | 4,757 | 379 | 8,145 | 7,130 | 570   | 94.1%  |



## 2025 年全区国有资本经营预算基础信息表

表 51

单位：万元

| 项 目                   | 行次 | 省本级        | 地市级及以下     |
|-----------------------|----|------------|------------|
| <b>一、实施范围</b>         | 1  |            |            |
| 预算单位户数                | 2  | 13         | 247        |
| 国有及国有控、参股企业户数（法人企业）   | 3  | 44         | 285        |
| 其中：纳入预算实施范围企业户数（法人企业） | 4  | 44         | 285        |
| 是否包括金融企业              | 5  | 是          |            |
| 是否包括文化企业              | 6  | 是          |            |
| 是否包括部门所属企业            | 7  | 是          |            |
| 是否包括事业单位出资企业          | 8  | 是          |            |
| <b>二、主要财务指标</b>       | 9  |            |            |
| （一）国有及国有控、参股企业        | 10 |            |            |
| 资产总额合计                | 11 | 92,788,637 | 35,224,494 |
| 负债总额合计                | 12 | 65,236,651 | 16,393,228 |
| 所有者权益合计               | 13 | 27,551,986 | 18,831,266 |
| 利润总额合计                | 14 | 1,408,337  | -193,065   |
| 净利润合计                 | 15 | 1,204,656  | -210,836   |
| 归属于母公司所有者净利润合计        | 16 | 1,012,446  | -197,917   |
| （二）纳入预算实施范围企业         | 17 |            |            |
| 资产总额合计                | 18 | 92,788,637 | 35,224,494 |
| 负债总额合计                | 19 | 65,236,651 | 16,393,228 |
| 所有者权益合计               | 20 | 27,551,986 | 18,831,266 |
| 利润总额合计                | 21 | 1,408,337  | -193,065   |
| 净利润合计                 | 22 | 1,204,656  | -210,836   |
| 归属于母公司所有者净利润合计        | 23 | 1,012,446  | -197,917   |
| <b>三、国有资本收益情况</b>     | 24 |            |            |
| 比例类型（单一比例/分类比例）       | 25 | 分类比例       |            |
| 比例数值                  | 26 | 30/25/20   |            |
| <b>四、编报情况</b>         | 27 |            |            |
| 上报级次（人大/政府）           | 28 | 人大         |            |
| 上报起始年                 | 29 | 2,024      |            |

## 2025 年区本级国有资本经营预算收支总表

表 52

单位：万元

| 收 入            |               | 支 出               |               |
|----------------|---------------|-------------------|---------------|
| 项 目            | 预算数           | 项 目               | 预算数           |
| 国有资本经营收入       | 15,856        | 社会保障和就业支出         |               |
| 1.利润收入         | 11,274        | 国有资本经营预算支出        | 17,718        |
| 2.股息红利收入       | 4,582         | 1.解决历史遗留问题及改革成本支出 |               |
| 3.产权转让收入       |               | 2.国有企业资本金注入       | 17,339        |
| 4.清算收入         |               | 3.国有企业政策性补贴       |               |
| 5.其他国有资本经营收入   |               | 4.其他国有资本经营预算支出    | 379           |
| <b>本年收入合计</b>  | <b>15,856</b> | <b>本年支出合计</b>     | <b>17,718</b> |
| 国有资本经营预算转移支付收入 | 2,373         | 国有资本经营预算转移支付      | 2,373         |
| 上解收入           |               | 上解支出              |               |
| 上年结余收入         | 6,619         | 调出资金              | 4,757         |
|                |               | 年终结余              |               |
| <b>转移性收入合计</b> | <b>8,992</b>  | <b>转移性支出合计</b>    | <b>7,130</b>  |
| <b>收入总计</b>    | <b>24,848</b> | <b>支出总计</b>       | <b>24,848</b> |

## 2025 年区本级国有资本经营预算收入表（分科目）

表 53

单位：万元

| 科目编码           | 科目名称              | 2024 年<br>执行数 | 2025 年<br>预算数 | 预算数为<br>执行数的% |
|----------------|-------------------|---------------|---------------|---------------|
| <b>10306</b>   | <b>一、国有资本经营收入</b> | <b>19,925</b> | <b>15,856</b> | <b>79.58%</b> |
| <b>1030601</b> | <b>1.利润收入</b>     | <b>17,125</b> | <b>11,274</b> | <b>65.83%</b> |
| 103060103      | 烟草企业利润收入          |               |               |               |
| 103060104      | 石油石化企业利润收入        |               |               |               |
| 103060105      | 电力企业利润收入          |               |               |               |
| 103060106      | 电信企业利润收入          |               |               |               |
| 103060107      | 煤炭企业利润收入          |               |               |               |
| 103060108      | 有色冶金采掘企业利润收入      |               |               |               |
| 103060109      | 黑色冶金采掘企业利润收入      |               |               |               |
| 103060112      | 化工企业利润收入          |               |               |               |
| 103060113      | 运输企业利润收入          |               |               |               |
| 103060114      | 电子企业利润收入          |               |               |               |
| 103060115      | 机械企业利润收入          |               |               |               |
| 103060116      | 投资服务企业利润收入        | 14,828        | 10,655        | 71.86%        |
| 103060117      | 纺织轻工企业利润收入        | 122           |               | --            |
| 103060118      | 贸易企业利润收入          | 63            | 65            | 103.17%       |
| 103060119      | 建筑施工企业利润收入        |               |               |               |
| 103060120      | 房地产企业利润收入         |               |               |               |
| 103060121      | 建材企业利润收入          |               |               |               |
| 103060122      | 境外企业利润收入          |               |               |               |
| 103060123      | 对外合作企业利润收入        |               |               |               |
| 103060124      | 医药企业利润收入          |               |               |               |
| 103060125      | 农林牧渔企业利润收入        | 2,006         |               | --            |
| 103060126      | 邮政企业利润收入          |               |               |               |
| 103060127      | 军工企业利润收入          |               |               |               |
| 103060128      | 转制科研院所利润收入        |               |               |               |
| 103060129      | 地质勘查企业利润收入        |               |               |               |

|                |                         |               |               |                |
|----------------|-------------------------|---------------|---------------|----------------|
| 103060130      | 卫生体育福利企业利润收入            |               |               |                |
| 103060131      | 教育文化广播企业利润收入            | 54            | 498           | 922.22%        |
| 103060132      | 科学研究企业利润收入              |               |               |                |
| 103060133      | 机关社团所属企业利润收入            |               |               |                |
| 103060134      | 金融企业利润收入（国资预算）          | 25            | 45            | 180.00%        |
| 103060198      | 其他国有资本经营预算企业利润收入        | 27            | 11            | 40.74%         |
| <b>1030602</b> | <b>2.股息红利收入</b>         | <b>2,778</b>  | <b>4,582</b>  | <b>164.94%</b> |
| 103060202      | 国有控股公司股息红利收入            |               |               |                |
| 103060203      | 国有参股公司股息红利收入            | 2,778         | 1,000         | 36.00%         |
| 103060204      | 金融企业股息红利收入（国资预算）        |               | 3,582         | --             |
| 103060298      | 其他国有资本经营预算企业股息红利收入      |               |               |                |
| <b>1030603</b> | <b>3.产权转让收入</b>         |               |               |                |
| 103060301      | 国有股减持收入                 |               |               |                |
| 103060304      | 国有股权、股份转让收入             |               |               |                |
| 103060305      | 国有独资企业产权转让收入            |               |               |                |
| 103060307      | 金融企业产权转让收入              |               |               |                |
| 103060398      | 其他国有资本经营预算企业产权转让收入      |               |               |                |
| <b>1030604</b> | <b>4.清算收入</b>           | <b>22</b>     |               | <b>--</b>      |
| 103060401      | 国有股权、股份清算收入             |               |               |                |
| 103060402      | 国有独资企业清算收入              | 22            |               | --             |
| 103060498      | 其他国有资本经营预算企业清算收入        |               |               |                |
| <b>1030698</b> | <b>5.其他国有资本经营预算收入</b>   |               |               |                |
|                | <b>本年收入合计</b>           | <b>19,925</b> | <b>15,856</b> | <b>79.58%</b>  |
| <b>11005</b>   | <b>二、国有资本经营预算转移支付收入</b> | <b>2,373</b>  | <b>2,373</b>  | <b>100.00%</b> |
| 1100501        | 1.国有资本经营预算转移支付收入        | 2,373         | 2,373         | 100.00%        |
| <b>11006</b>   | <b>三、上解收入</b>           |               |               |                |
| 1100604        | 1.国有资本经营预算上解收入          |               |               |                |
| <b>11008</b>   | <b>四、上年结余收入</b>         | <b>3,454</b>  | <b>6,619</b>  | <b>191.63%</b> |
| 1100804        | 1.国有资本经营预算上年结余收入        | 3,454         | 6,619         | 191.63%        |
|                | <b>转移性收入合计</b>          | <b>5,827</b>  | <b>8,992</b>  | <b>154.32%</b> |
|                | <b>收入总计</b>             | <b>25,752</b> | <b>24,848</b> | <b>96.49%</b>  |

## 2025 年区本级国有资本经营预算收入表（分行业）

表 54

单位：万元

| 序号                            | 企业名称             | 预算单位               | 上交比例(%) |         | 应交国有资本收益      |        |        |      |      | 合计            |
|-------------------------------|------------------|--------------------|---------|---------|---------------|--------|--------|------|------|---------------|
|                               |                  |                    | 国有独资    | 国有控股或参股 | 利润收入          | 股利股息收入 | 产权转让收入 | 清算收入 | 其他收入 |               |
| 1                             | 宁夏财金投资有限公司       | 宁夏财政厅（金融处）         | 30      |         | 16            |        |        |      |      | 16            |
| 2                             | 宁夏惠民投融资有限公司      | 宁夏财政厅（金融处）         | 30      |         | 40            |        |        |      |      | 40            |
| 3                             | 宁夏国有资本运营集团有限责任公司 | 宁夏回族自治区国有资产监督管理委员会 | 25      |         | 8,159         |        |        |      |      | 8,159         |
| 4                             | 宁夏交通投资集团有限公司     | 宁夏回族自治区国有资产监督管理委员会 | 25      |         | 2,440         |        |        |      |      | 2,440         |
| <b>103060116-投资服务企业利润收入小计</b> |                  |                    |         |         | <b>10,655</b> |        |        |      |      | <b>10,655</b> |
| 5                             | 普济大药房（宁夏）有限责任公司  | 宁夏回族自治区卫生健康委员会     | 20      |         | 65            |        |        |      |      | 65            |
| <b>103060118-贸易企业利润收入小计</b>   |                  |                    |         |         | <b>65</b>     |        |        |      |      | <b>65</b>     |
| 6                             | 宁夏广电新媒体文化传媒有限公司  | 宁夏广播电视台            | 20      |         | 10            |        |        |      |      | 10            |
| 7                             | 宁夏哈喜喜视听传媒演艺有限公司  | 宁夏广播电视台            | 20      |         | 15            |        |        |      |      | 15            |
| 8                             | 宁夏广播电视广告经营有限责任公司 | 宁夏广播电视台            | 20      |         | 5             |        |        |      |      | 5             |

|                                     |                   |                  |    |       |               |             |  |  |               |
|-------------------------------------|-------------------|------------------|----|-------|---------------|-------------|--|--|---------------|
| 9                                   | 宁夏广电文化发展有限责任公司    | 宁夏广播电视台          | 20 |       | 1             |             |  |  | 1             |
| 10                                  | 宁夏报业传媒集团有限公司      | 宁夏财政厅<br>(教科文处)  | 20 |       | 467           |             |  |  | 467           |
| <b>103060131-教育文化广播企业利润收入小计</b>     |                   |                  |    |       | <b>498</b>    |             |  |  | <b>498</b>    |
| 11                                  | 宁夏农业信贷融资担保有限责任公司  | 宁夏财政厅<br>(农业农村处) | 30 |       | 45            |             |  |  | 45            |
| <b>103060134-金融企业利润收入(国资预算)小计</b>   |                   |                  |    |       | <b>45</b>     |             |  |  | <b>45</b>     |
| 12                                  | 宁夏大学科技园发展有限公司     | 宁夏大学             | 20 |       | 5             |             |  |  | 5             |
| 13                                  | 宁夏医科大学总医院服务有限责任公司 | 宁夏回族自治区卫生健康委员会   | 20 |       | 5             |             |  |  | 5             |
| 14                                  | 宁夏回族自治区人民医院经营开发中心 | 宁夏回族自治区卫生健康委员会   | 20 |       | 1             |             |  |  | 1             |
| <b>103060198-其他国有资本经营预算企业利润收入小计</b> |                   |                  |    |       | <b>11</b>     |             |  |  | <b>11</b>     |
| 15                                  | 宁夏惠民投融资有限公司       | 宁夏财政厅<br>(金融处)   | 30 |       |               | 1000        |  |  | 1,000         |
| <b>103060203-国有参股公司股息红利收入小计</b>     |                   |                  |    |       |               | <b>1000</b> |  |  | <b>1,000</b>  |
| 16                                  | 宁夏银行股份有限公司        | 宁夏财政厅<br>(金融处)   |    | 28.28 |               | 2462        |  |  | 2,462         |
| 17                                  | 宁夏黄河农村商业银行股份有限公司  | 宁夏财政厅<br>(金融处)   |    | 17.50 |               | 1120        |  |  | 1,120         |
| <b>103060204-金融企业股息红利收入(国资预算)小计</b> |                   |                  |    |       |               | <b>3582</b> |  |  | <b>3,582</b>  |
| <b>合计</b>                           |                   |                  |    |       | <b>11,274</b> | <b>4582</b> |  |  | <b>15,856</b> |

# 2025 年区本级国有资本经营预算支出表（分科目）

表 55

单位：万元

| 科目编码    | 科目名称              | 2024 年执行数 |       |       |      | 2025 年预算数 |        |       |      | 预算数为执行数的% |
|---------|-------------------|-----------|-------|-------|------|-----------|--------|-------|------|-----------|
|         |                   | 小计        | 资本性支出 | 费用性支出 | 其他支出 | 小计        | 资本性支出  | 费用性支出 | 其他支出 |           |
| 208     | 一、社会保障和就业支出       |           |       |       |      |           |        |       |      |           |
| 20804   | 1.补充全国社会保障基金      |           |       |       |      |           |        |       |      |           |
| 2080451 | 国有资本经营预算补充社保基金支出  |           |       |       |      |           |        |       |      |           |
| 223     | 二、国有资本经营预算支出      | 9,354     | 9,000 | 354   |      | 17,718    | 17,339 | 379   |      | 189.4%    |
| 22301   | 1.解决历史遗留问题及改革成本支出 | -44       |       | -44   |      |           |        |       |      | --        |
| 2230101 | 厂办大集体改革支出         |           |       |       |      |           |        |       |      |           |
| 2230102 | “三供一业”移交补助支出      |           |       |       |      |           |        |       |      |           |
| 2230103 | 国有企业办职教幼教补助支出     |           |       |       |      |           |        |       |      |           |
| 2230104 | 国有企业办公共服务机构移交补助支出 |           |       |       |      |           |        |       |      |           |
| 2230105 | 国有企业退休人员社会化管理补助支出 | -44       |       | -44   |      |           |        |       |      | --        |
| 2230106 | 国有企业棚户区改造支出       |           |       |       |      |           |        |       |      |           |
| 2230107 | 国有企业改革成本支出        |           |       |       |      |           |        |       |      |           |
| 2230108 | 离休干部医药费补助支出       |           |       |       |      |           |        |       |      |           |
| 2230109 | 金融企业改革性支出         |           |       |       |      |           |        |       |      |           |
| 2230199 | 其他解决历史遗留问题及改革成本支出 |           |       |       |      |           |        |       |      |           |
| 22302   | 2.国有企业资本金注入       | 9,000     | 9,000 |       |      | 17,339    | 17,339 |       |      | 192.7%    |
| 2230201 | 国有经济结构调整支出        | 3,800     | 3,800 |       |      | 15,000    | 15,000 |       |      | 394.7%    |

|              |                       |               |              |            |               |               |               |            |              |               |
|--------------|-----------------------|---------------|--------------|------------|---------------|---------------|---------------|------------|--------------|---------------|
| 2230202      | 公益性设施投资支出             |               |              |            |               |               |               |            |              |               |
| 2230203      | 前瞻性战略性新兴产业发展支出        | 2,200         | 2,200        |            |               |               |               |            |              | --            |
| 2230204      | 生态环境保护支出              |               |              |            |               |               |               |            |              |               |
| 2230205      | 支持科技进步支出              |               |              |            |               |               |               |            |              |               |
| 2230206      | 重点领域安全生产能力建设支出        |               |              |            |               |               |               |            |              |               |
| 2230208      | 金融企业资本性支出             | 3,000         | 3,000        |            |               |               |               |            |              | --            |
| 2230299      | 其他国有企业资本金注入           |               |              |            |               | 2,339         | 2,339         |            |              | --            |
| <b>22303</b> | <b>3.国有企业公益性补贴</b>    |               |              |            |               |               |               |            |              |               |
| 2230301      | 国有企业公益性补贴             |               |              |            |               |               |               |            |              |               |
| <b>22399</b> | <b>4.其他国有资本经营预算支出</b> | <b>398</b>    |              | <b>398</b> |               | <b>379</b>    |               | <b>379</b> |              | <b>95.2%</b>  |
| 2239999      | 其他国有资本经营预算支出          | 398           |              | 398        |               | 379           |               | 379        |              | 95.2%         |
|              | <b>本年支出合计</b>         | <b>9,354</b>  | <b>9,000</b> | <b>354</b> |               | <b>17,718</b> | <b>17,339</b> | <b>379</b> |              | <b>189.4%</b> |
| <b>230</b>   | <b>三、转移性支出</b>        | <b>16,398</b> |              |            | <b>16,398</b> | <b>7,130</b>  |               |            | <b>7,130</b> | <b>43.5%</b>  |
| <b>23005</b> | <b>1.国有资本经营预算转移支付</b> | <b>2,373</b>  |              |            | <b>2,373</b>  | <b>2,373</b>  |               |            | <b>2,373</b> | <b>100.0%</b> |
| 2300501      | 国有资本经营预算转移支付支出        | 2,373         |              |            | 2,373         | 2,373         |               |            | 2,373        | 100.0%        |
| <b>23006</b> | <b>2.上解支出</b>         |               |              |            |               |               |               |            |              |               |
| 2300604      | 国有资本经营预算上解支出          |               |              |            |               |               |               |            |              |               |
| <b>23008</b> | <b>3.调出资金</b>         | <b>7,406</b>  |              |            | <b>7,406</b>  | <b>4,757</b>  |               |            | <b>4,757</b> | <b>64.2%</b>  |
| 2300803      | 国有资本经营预算调出资金          | 7,406         |              |            | 7,406         | 4,757         |               |            | 4,757        | 64.2%         |
| <b>23009</b> | <b>4.年终结余</b>         | <b>6,619</b>  |              |            | <b>6,619</b>  |               |               |            |              | <b>--</b>     |
| 2300918      | 国有资本经营预算年终结余          | 6,619         |              |            | 6,619         |               |               |            |              | --            |
|              | <b>支出总计</b>           | <b>25,752</b> | <b>9,000</b> | <b>354</b> | <b>16,398</b> | <b>24,848</b> | <b>17,339</b> | <b>379</b> | <b>7,130</b> | <b>96.5%</b>  |



## 2025 年区本级国有资本经营预算支出明细表

表 56

单位：万元

| 预算单位 | 项目个数 | 项目类别 | 项目类型                 | 部门预算支出经济分类科目 | 政府预算支出经济分类科目 | 项目单位                   | 项目名称                      | 总支出    |        | 是否纳入绩效范围 |  |
|------|------|------|----------------------|--------------|--------------|------------------------|---------------------------|--------|--------|----------|--|
|      |      |      |                      |              |              |                        |                           | 项目投资总额 | 申请财政资金 |          |  |
| 一    | 5    | 2    |                      |              |              | 宁夏回族自治区国有资产监督管理委员会     |                           | 15,379 | 15,379 | 是        |  |
|      |      |      | 2230201-国有经济结构调整支出   | 31201-资本金注入  | 50803-资本金注入  | 宁夏农垦集团有限公司             | 资本金注入(宁夏农垦集团公司资本金注入)      | 3,000  | 3,000  | 是        |  |
|      |      |      | 2230201-国有经济结构调整支出   | 31201-资本金注入  | 50803-资本金注入  | 宁夏国有资产投资控股集团有限公司       | 资本金注入(宁夏国投集团资本金注入)        | 5,000  | 5,000  | 是        |  |
|      |      |      | 2230201-国有经济结构调整支出   | 31201-资本金注入  | 50803-资本金注入  | 宁夏粮食集团有限公司             | 资本金注入(宁夏粮食集团有限公司资本金注入)    | 2,000  | 2,000  | 是        |  |
|      |      |      | 2230201-国有经济结构调整支出   | 31201-资本金注入  | 50803-资本金注入  | 宁夏国有资本运营集团有限责任公司       | 资本金注入(宁夏国有资本运营集团公司资本金)    | 5,000  | 5,000  | 是        |  |
|      |      | 1    | 2230201-国有经济结构调整支出   | 小计           |              |                        |                           | 15,000 | 15,000 | 是        |  |
|      |      |      | 2239999-其他国有资本经营预算支出 | 39999-其他支出   | 59999-其他支出   | 宁夏回族自治区国有资产监督管理委员会(本部) | 自治区国资委监管 7 户企业专兼职外部董事薪酬支付 | 379    | 379    | 是        |  |
|      |      | 2    | 2239999-其他国有资本经营预算支出 | 小计           |              |                        |                           | 379    | 379    | 是        |  |
|      | 5    | 2    | 合计                   |              |              |                        |                           |        | 15,379 | 15,379   |  |

## 2025 年区本级国有资本经营预算汇编企业户数

表 57

单位：户

| 单位                           | 户数合计      | 其中：国有独资   | 其中：国有控股  | 其中：国有参股  |
|------------------------------|-----------|-----------|----------|----------|
| <b>合计</b>                    | <b>44</b> | <b>37</b> | <b>4</b> | <b>3</b> |
| <b>一、宁夏回族自治区国有资产监督管理委员会</b>  | <b>9</b>  | <b>9</b>  |          |          |
| 1、宁夏国有资产投资控股集团有限公司           | 1         | 1         |          |          |
| 2、宁夏建设投资集团有限公司               | 1         | 1         |          |          |
| 3、宁夏交通投资集团有限公司               | 1         | 1         |          |          |
| 4、宁夏旅游投资集团有限公司               | 1         | 1         |          |          |
| 5、宁夏国有资本运营集团有限责任公司           | 1         | 1         |          |          |
| 6、宁夏农垦集团有限公司                 | 1         | 1         |          |          |
| 7、宁夏宁朔实业集团有限责任公司             | 1         | 1         |          |          |
| 8、宁夏兴通源实业集团有限公司              | 1         | 1         |          |          |
| 9、宁夏粮食集团有限公司                 | 1         | 1         |          |          |
| <b>二、宁夏贺兰山东麓葡萄酒产业园区管理委员会</b> | <b>1</b>  | <b>1</b>  |          |          |
| 1、宁夏贺兰山东麓葡萄酒产业投资发展集团有限公司     | 1         | 1         |          |          |
| <b>三、宁夏回族自治区卫生健康委员会</b>      | <b>4</b>  | <b>3</b>  | <b>1</b> |          |
| 1、银川滨河国际医疗城管理有限公司            | 1         |           | 1        |          |
| 2、宁夏回族自治区人民医院经营开发中心          | 1         | 1         |          |          |
| 3、宁夏医科大学总院服务有限责任公司           | 1         | 1         |          |          |
| 4、普济大药房（宁夏）有限责任公司            | 1         | 1         |          |          |
| <b>四、宁夏水利厅</b>               | <b>3</b>  | <b>2</b>  |          | <b>1</b> |
| 1、宁夏夏禹水利水电工程公司               | 1         | 1         |          |          |
| 2、宁夏西干水利水电建筑安装工程有限公司         | 1         |           |          | 1        |
| 3、宁夏舜禹水利工程有限公司               | 1         | 1         |          |          |
| <b>五、宁夏回族自治区政府办公厅</b>        | <b>1</b>  | <b>1</b>  |          |          |
| 1、宁夏宁勤餐饮服务有限公司               | 1         | 1         |          |          |
| <b>六、宁夏财政厅</b>               | <b>13</b> | <b>10</b> | <b>2</b> | <b>1</b> |
| 1、宁夏文化产业投融资有限公司              | 1         | 1         |          |          |
| 2、宁夏广电传媒集团有限公司               | 1         | 1         |          |          |
| 3、黄河出版传媒集团有限公司               | 1         | 1         |          |          |
| 4、宁夏报业传媒集团有限公司               | 1         | 1         |          |          |
| 5、宁夏电影集团有限公司                 | 1         | 1         |          |          |

|                                 |          |          |          |          |
|---------------------------------|----------|----------|----------|----------|
| 6、宁夏演艺集团有限公司                    | 1        | 1        |          |          |
| 7、宁夏黄河农村商业银行股份有限公司              | 1        |          | 1        |          |
| 8、宁夏银行股份有限公司                    | 1        |          | 1        |          |
| 9、宁夏惠民投融资有限公司                   | 1        | 1        |          |          |
| 10、宁夏财金投资有限公司                   | 1        | 1        |          |          |
| 11、宁夏产业引导基金管理中心（有限公司）           | 1        | 1        |          |          |
| 12、宁夏农业信贷融资担保有限责任公司             | 1        | 1        |          |          |
| 13、西北饭店有限责任公司                   | 1        |          |          | 1        |
| <b>七、宁夏回族自治区机关事务管理局</b>         | <b>1</b> | <b>1</b> |          |          |
| 1、宁夏国际会堂管理有限公司                  | 1        | 1        |          |          |
| <b>八、宁夏回族自治区广播电视局</b>           | <b>2</b> | <b>1</b> |          | <b>1</b> |
| 1、宁夏中广传播有限公司                    | 1        |          |          | 1        |
| 2、宁夏新天地农村数字电影院线有限公司             | 1        | 1        |          |          |
| <b>九、中共宁夏回族自治区委员会外事工作委员会办公室</b> | <b>1</b> | <b>1</b> |          |          |
| 1、宁夏国际交流中心（有限公司）                | 1        | 1        |          |          |
| <b>十、宁夏回族自治区人民政府驻北京办事处</b>      | <b>1</b> |          | <b>1</b> |          |
| 1、北京宁夏大厦有限责任公司                  | 1        |          | 1        |          |
| <b>十一、宁夏日报报业集团</b>              | <b>1</b> | <b>1</b> |          |          |
| 1、宁夏新传媒有限公司                     | 1        | 1        |          |          |
| <b>十二、宁夏广播电视台</b>               | <b>5</b> | <b>5</b> |          |          |
| 1、宁夏广电文化发展有限责任公司                | 1        | 1        |          |          |
| 2、宁夏广播电视广告经营有限责任公司              | 1        | 1        |          |          |
| 3、宁夏广电报业传媒有限公司                  | 1        | 1        |          |          |
| 4、宁夏哈喜喜视听传媒演艺有限公司               | 1        | 1        |          |          |
| 5、宁夏广电新媒体文化传媒有限公司               | 1        | 1        |          |          |
| <b>十三、宁夏大学</b>                  | <b>2</b> | <b>2</b> |          |          |
| 1、宁夏大学国际交流中心（有限公司）              | 1        | 1        |          |          |
| 2、宁夏大学科技园发展有限公司                 | 1        | 1        |          |          |

# 2024 年全区政府债务情况及 2025 年 政府债券预算安排情况

# 2024 年全区政府债务管理情况及 2025 年政府债券预算安排情况

2024 年，全区各级财政部门认真贯彻落实自治区党委、政府决策部署，把防范化解债务风险作为重大政治任务和政治责任，规范举债融资支持经济社会发展、坚决遏制新增隐性债务、积极稳妥化解存量债务，牢牢守住不发生区域性系统性风险底线。

## 一、2024 年政府债务情况

2024 年，财政部核定下达我区地方政府债务限额 2889.1 亿元（当年新增政府债务限额 120 亿元）。截至年末，政府债务余额 2489.5 亿元，控制在财政部下达的限额范围之内，风险总体可控。分结构看，地方政府债券 2453.5 亿元，外债 36 亿元；分性质看，一般债务 1766.6 亿元，占 71%，专项债务 722.9 亿元，占 29%；分级次看，自治区本级 746.9 亿元，占 30%，市县级 1742.6 亿元，占 70%；分投向看，市政建设 461.7 亿元，占 19%；保障房建设 333.4 亿元，占 13%；交通建设 266.9 亿元，占 11%；农林水建设 232.7 亿元，占 9%；生态环保 149.4 亿元，占 6%；教育科学文化 112.8 亿元，占 5%；医疗社保 88.1 亿元，占 4%；土地储备 65.5 亿元，占 2%；其他领域 779 亿元，占 31%。

2024 年，全区共发行地方政府债券 461 亿元。其中：新增地方政府债务 122.3 亿元（一般债券 88.3 亿元，专项债券 34 亿元，专项债券中包含本年新增限额 30 亿元和以前年度

结存限额 4 亿元），再融资债券 338.7 亿元（一般债券 140 亿元，专项债券 198.7 亿元）。2024 年新增债券资金区本级使用 40.5 亿元，转贷市县 81.8 亿元。

2024 年,全区到期政府债务 217.3 亿元。分级次看，自治区本级 82 亿元，市县 135.3 亿元。从偿债资金来源看，使用自有资金偿还 34.5 亿元，占 16%，发行再融资债券偿还 182.8 亿元，占 84%。全区政府债务付息支出 77.1 亿元（一般债务 57.8 亿元，专项债务 19.3 亿元），比去年同期下降 8%。分级次看，自治区本级付息支出 23.1 亿元，市县付息支出 54 亿元。

上述财政收支和政府债务数据为快报数，在完成上下级结算和决算汇审后还会略有变化。将在年中的自治区人大常委会会议上，详细报告 2024 年全区及区本级财政决算情况。

## 二、2024 年政府债务管理工作开展情况

**一是强化地方政府债务管理。**紧紧围绕自治区党委、政府决策部署，指导督促市县做好债券项目储备，2024 年全区累计发行新增地方政府债券 122.3 亿元，全力支持交通基础设施、农林水利、生态环保、社会事业、生态建设和环境保护、市政和产业园区基础设等领域的重点项目和重大民生工程建设，真正将债券资金用到我区经济建设和民生保障的关键处、紧要处。科学合理把握发行节奏，不断拓宽发行渠道，推动债券平均发行利率较上年降低 68 个基点、降至 2.16%，大幅降低我区政府融资成本，政府债券市场参与度和市场影响力显著提升。

**二是多措并举提高政府债券效益。**研究完善专项债全生命周期管理办法，全面摸排全区所有专项债项目收益和还本付息情况，督促市县和项目单位履行主体责任，努力实现项目收益最大化，积极引导市县及时通过政府性基金预算收入、专项收入、发行再融资债券等方式保障还款来源，按期偿付本息，坚决做到不发生债务违约风险。加强对债券资金使用全过程监管，对违规行为及时整改纠正，确保债券专款专用，防止资金挪用浪费，强化债券资金支出动态跟踪，分析执行情况，加强支出督导，对闲置低效资金进行梳理盘活，提高资金使用绩效。

**三是抢抓机遇全力争取化债资源。**立足我区财力基础和偿债能力较弱的实际，坚持把争取国家化债政策资源支持作为重中之重，抢抓国家“一次性较大规模债务限额置换存量隐性债务”政策机遇，加大资金争取力度，最终我区获批置换额度414亿元（一次性审批，分年度下达，2024-2026年每年138亿元），隐债置换率显著高于全国平均水平，为我区隐性债务化解引来了源头活水、奠定了坚实基础。

**四是狠抓化债政策措施执行。**2024年3月22日国务院专题会后，自治区迅速出台《关于进一步防范化解地方债务风险的实施方案》，从10个方面提出30条硬措施，加快落实各项增收节支措施，为后续化债打下坚实基础。同时，将化债情况纳入自治区效能目标管理考核，大幅提高分值，对进度较慢地区及时通报约谈、压实责任，对堵点问题及时研究、攻坚克难，对新进红色地区“一票否决”，切实压实各级

地方党委、政府主体责任，确保地方债务风险防范化解有力有序有效。

**五是超额完成化债任务。**坚决执行一揽子化债方案，举全区之力打好防范化解地方债务风险攻坚战、持久战，统筹政策资源、预算安排、资产盘活、核销核减等方式，超额完成隐性债务化解任务，加快退出融资平台 76%以上，提前清零平台非标债务和隐债内企业欠款，全区债务规模、债务率、高风险地区数量明显下降，债务风险总体可控。

### 三、2025 年政府债券预算安排情况

2025 年区本级预算安排债务支出 422.4 亿元，其中：新增政府债券 210 亿元（其中，一般债券 54 亿元，专项债券 18 亿元，置换存量债务的专项债券 138 亿元），自治区本级安排使用 80 亿元，转贷市县 130 亿元，重点用于铁路、公路建设、水利工程、生态修复、优势特色产业发展、文化教育等领域；自治区本级自有资金安排还本付息支出 27 亿元（其中，还本 3 亿元，付息 24 亿元）；再融资债券 185.4 亿元（其中，一般债券 151.2 亿元，专项债券 34.2 亿元），区本级安排使用 31.6 亿元（其中，一般债券 26.6 亿元，专项债券 5 亿元），转贷市县 153.8 亿元（其中，一般债券 124.6 亿元，专项债券 29.2 亿元）。2025 年安排新增债券支出后，全区法定政府债务规模 2674.7 亿元，在财政部批准的 2889.1 亿元限额之内。

### 四、2025 年政府债务主要工作



**一是聚焦重点项目领域，统筹用好债券资金。**按照中央和自治区决策部署，聚焦自治区发展重点领域，完善项目储备机制，优化债务限额分配机制，按照“立足财力水平、防范债务风险、保障融资需求、注重资金效益、公平公开透明”的分配原则，统筹合理分配债券资金，为自治区高质量发展提供财力保障。

**二是强化政府债券管理，提高债券资金使用效益。**加强专项债券项目管理，通过强化项目收益归集、盘活资产经营、配套调整收费政策等方式，提升专项债券使用收益，确保法债足额还本付息，坚决防止风险再叠。积极落实国务院关于优化完善地方政府专项债券管理机制的有关政策制度，充分用好用足国家扩大投向领域和用作资本金范围政策，加大重点领域补短板力度。

**三是严格落实一揽子化债方案，确保化债工作取得实效。**继续压实责任链条，持续巩固化债成果，通过置换债券化债腾出更多财力，加大政府债券争取力度，用足用好专项债券置换政策资源，确保隐债规模大幅下降，融资平台加快退出，债务风险持续缓释。保持高压监管态势，加快建立全口径债务监测体系和隐性债务防范化解长效机制，加强常态化穿透式监管，持续加强预算管理，督促市县依法合规建设政府投资项目，坚决杜绝违规举债、虚假化债。

# 2024 年全区政府债务情况及 2025 年 政府债券预算安排情况

|       |                            |
|-------|----------------------------|
| 表 58: | 2024 年全区政府债务基本情况表.....     |
| 表 59: | 2024 年全区政府债务还本付息情况表.....   |
| 表 60: | 2024 年自治区本级专项债务余额构成表.....  |
| 表 61: | 2024 年全区存量政府债务资金使用明细表..... |
| 表 62: | 2024 年全区新增政府债务资金使用情况表..... |
| 表 63: | 2025 年新增一般债券预算安排情况表.....   |
| 表 64: | 2025 年新增一般债券预算安排情况表.....   |

## 2024 年全区政府债务基本情况表

表 58

单位：亿元

| 地区            | 政府债务限额 |          |          | 政府债务余额 |          |          |      | 债务期限             |                |
|---------------|--------|----------|----------|--------|----------|----------|------|------------------|----------------|
|               | 小计     | 一般<br>债务 | 专项<br>债务 | 小计     | 一般<br>债券 | 专项<br>债券 | 外债   | 2025-2027<br>年到期 | 2027 年以<br>后到期 |
| <b>全区</b>     | 2889.1 | 1840.2   | 1048.9   | 2489.5 | 1730.6   | 722.9    | 36.0 | 598.5            | 1891.1         |
| 自治区本级         | 849.3  | 555.5    | 293.8    | 746.9  | 536.9    | 209.2    | 0.7  | 116.5            | 630.4          |
| 其中：宁东         | 51.0   | 46.5     | 4.5      | 49.0   | 44.5     | 4.5      |      | 18.1             | 30.9           |
| 市县未分配         | 195.0  |          | 195.0    |        |          |          |      |                  |                |
| 市县合计（已分<br>配） | 1844.8 | 1284.7   | 560.1    | 1742.6 | 1193.6   | 513.7    | 35.3 | 482.0            | 1260.7         |
| 银川市本级         | 340.3  | 243.9    | 96.4     | 319.9  | 212.0    | 85.9     | 21.9 | 92.2             | 227.7          |
| 其中：开发区        | 15.6   | 9.3      | 6.3      | 12.6   | 9.2      | 3.3      |      | 7.8              | 4.8            |
| 兴庆区           | 58.7   | 30.9     | 27.8     | 54.1   | 29.1     | 25.0     |      | 18.6             | 35.5           |
| 西夏区           | 28.7   | 15.4     | 13.4     | 26.8   | 14.9     | 11.7     | 0.2  | 9.6              | 17.3           |
| 金凤区           | 73.6   | 33.7     | 39.9     | 71.6   | 32.7     | 38.8     | 0.1  | 6.4              | 65.2           |
| 永宁县           | 234.4  | 105.5    | 128.9    | 232.2  | 104.2    | 127.8    | 0.3  | 56.4             | 175.8          |
| 贺兰县           | 54.9   | 39.3     | 15.6     | 49.0   | 37.0     | 11.6     | 0.4  | 12.8             | 36.2           |
| 灵武市           | 66.3   | 50.1     | 16.2     | 62.5   | 48.0     | 13.6     | 0.9  | 21.0             | 41.5           |
| 石嘴山市本级        | 62.8   | 52.6     | 10.2     | 57.8   | 49.5     | 8.2      | 0.2  | 20.2             | 37.6           |
| 大武口区          | 22.2   | 20.0     | 2.3      | 21.2   | 19.7     | 1.5      |      | 8.4              | 12.8           |
| 惠农区           | 23.8   | 18.8     | 5.0      | 21.8   | 17.5     | 4.1      | 0.2  | 9.1              | 12.8           |
| 平罗县           | 54.9   | 46.7     | 8.2      | 51.2   | 44.6     | 6.2      | 0.5  | 16.4             | 34.8           |
| 吴忠市本级         | 109.5  | 59.1     | 50.4     | 103.4  | 55.6     | 47.7     | 0.1  | 29.2             | 74.2           |
| 利通区           | 30.6   | 27.2     | 3.4      | 27.5   | 25.5     | 2.0      |      | 7.3              | 20.2           |
| 红寺堡区          | 36.5   | 27.1     | 9.4      | 36.1   | 26.4     | 9.4      | 0.4  | 8.4              | 27.7           |
| 盐池县           | 33.6   | 29.9     | 3.7      | 30.6   | 27.0     | 3.0      | 0.6  | 9.1              | 21.5           |
| 同心县           | 48.5   | 33.3     | 15.2     | 44.2   | 28.4     | 13.9     | 2.0  | 13.6             | 30.7           |
| 青铜峡市          | 52.0   | 44.9     | 7.0      | 48.6   | 41.5     | 6.3      | 0.8  | 19.8             | 28.8           |
| 固原市本级         | 90.7   | 67.5     | 23.3     | 88.2   | 66.6     | 21.6     |      | 19.9             | 68.4           |
| 原州区           | 32.6   | 30.2     | 2.4      | 30.8   | 27.0     | 2.1      | 1.7  | 6.8              | 23.9           |
| 西吉县           | 46.0   | 37.8     | 8.3      | 42.5   | 33.9     | 7.1      | 1.5  | 11.8             | 30.7           |
| 隆德县           | 33.7   | 25.5     | 8.2      | 32.3   | 24.5     | 7.8      |      | 7.1              | 25.2           |
| 泾源县           | 27.3   | 21.1     | 6.2      | 26.9   | 20.5     | 6.2      | 0.2  | 4.5              | 22.4           |
| 彭阳县           | 40.9   | 32.4     | 8.5      | 38.2   | 30.0     | 7.9      | 0.3  | 9.4              | 28.8           |
| 中卫市本级         | 91.3   | 67.2     | 24.1     | 82.8   | 59.8     | 20.5     | 2.5  | 20.9             | 61.9           |
| 沙坡头区          | 38.2   | 36.9     | 1.4      | 36.1   | 34.9     | 1.2      |      | 11.3             | 24.8           |
| 中宁县           | 70.3   | 51.7     | 18.6     | 67.1   | 50.0     | 16.9     | 0.2  | 18.4             | 48.7           |
| 海原县           | 42.3   | 36.1     | 6.2      | 39.1   | 33.0     | 5.7      | 0.3  | 13.5             | 25.6           |

备注：2024 年财政部一次性下达我区新增置换限额 414 亿元（2024-2026 年每年 138 亿元），2024 年 138 亿元已分配执行，2025 年 94 亿元、2026 年 101 亿元共计 195 亿元计划转贷市县但暂未细化分配。

## 2024 年全区政府债务还本付息情况表

表 59

单位：亿元

| 地区     | 2023 年<br>余额 | 2024 年新增政府债务 |          |                  | 2024 年政府债务偿还本金 |                                  |   |                            | 2024 年<br>余额 | 2024<br>年付<br>息支<br>出 |
|--------|--------------|--------------|----------|------------------|----------------|----------------------------------|---|----------------------------|--------------|-----------------------|
|        |              | 小计           | 政府<br>债券 | 政<br>府<br>外<br>债 | 小计             | 到期政<br>府债<br>券自<br>有资<br>金偿<br>还 | 到期政<br>府债<br>券发<br>行再<br>融资<br>债<br>券偿<br>还 | 到期外<br>债自<br>有资<br>金偿<br>还 |              |                       |
| 全区     | 2244.47      | 279.73       | 278.34   | 1.39             | 217.44         | 32.37                            | 182.75                                      | 2.32                       | 2489.52      | 77.08                 |
| 自治区本级  | 671.74       | 89.17        | 89.17    |                  | 82.01          | 9.65                             | 72.36                                       |                            | 746.87       | 23.14                 |
| 其中：宁东  | 50.75        | 0.21         | 0.21     |                  | 5.61           | 2.01                             | 3.60  |                            | 48.96        | 1.80                  |
| 银川市本级  | 293.92       | 38.65        | 37.26    | 1.39             | 26.95          | 11.19                            | 14.23                                       | 1.53                       | 319.85       | 9.79                  |
| 其中：开发区 | 12.29        | 3.32         | 3.32     |                  | 3.63           | 3.06                             | 0.57  |                            | 12.55        | 0.41                  |
| 兴庆区    | 40.27        | 14.66        | 14.66    |                  | 4.56           | 0.81                             | 3.75  | 0.00                       | 54.12        | 1.38                  |
| 西夏区    | 20.63        | 6.53         | 6.53     |                  | 1.00           | 0.28                             | 0.70  | 0.01                       | 26.83        | 0.70                  |
| 金凤区    | 50.58        | 19.00        | 19.00    |                  | 0.89           | 0.12                             | 0.77  |                            | 71.61        | 1.69                  |
| 永宁县    | 213.06       | 20.10        | 20.10    |                  | 6.43           | 0.92                             | 5.50  | 0.01                       | 232.22       | 7.32                  |
| 贺兰县    | 47.15        | 2.82         | 2.82     |                  | 9.51           | 0.96                             | 8.53  | 0.02                       | 48.98        | 1.58                  |
| 灵武市    | 63.56        | 1.34         | 1.34     |                  | 9.78           | 0.50                             | 9.28  |                            | 62.46        | 2.30                  |
| 石嘴山市本级 | 53.01        | 5.36         | 5.36     |                  | 4.85           | 0.49                             | 4.36  |                            | 57.82        | 1.81                  |
| 大武口区   | 19.40        | 1.87         | 1.87     |                  | 1.20           | 0.04                             | 1.16  |                            | 21.23        | 0.65                  |
| 惠农区    | 20.49        | 1.47         | 1.47     |                  | 1.05           | 0.12                             | 0.92  | 0.01                       | 21.83        | 0.71                  |
| 平罗县    | 49.19        | 2.21         | 2.21     |                  | 6.02           | 0.41                             | 5.59  | 0.02                       | 51.20        | 1.75                  |
| 吴忠市本级  | 90.80        | 13.57        | 13.57    |                  | 8.72           | 0.88                             | 7.83  | 0.01                       | 103.40       | 3.12                  |
| 利通区    | 25.46        | 2.32         | 2.32     |                  | 1.41           | 0.28                             | 1.13  | 0.00                       | 27.49        | 0.88                  |
| 红寺堡区   | 30.38        | 5.89         | 5.89     |                  | 1.13           | 0.16                             | 0.96  | 0.00                       | 36.10        | 1.02                  |
| 盐池县    | 29.25        | 2.33         | 2.33     |                  | 2.12           | 0.93                             | 1.15  | 0.04                       | 30.61        | 1.02                  |
| 同心县    | 41.82        | 2.50         | 2.50     |                  | 8.54           | 1.34                             | 7.20  |                            | 44.24        | 1.46                  |
| 青铜峡市   | 41.51        | 7.10         | 7.10     |                  | 2.13           | 0.04                             | 2.09  |                            | 48.57        | 1.46                  |
| 固原市本级  | 81.20        | 7.48         | 7.48     |                  | 10.26          | 0.35                             | 9.90  | 0.01                       | 88.24        | 2.77                  |
| 原州区    | 25.92        | 4.11         | 4.11     |                  | 1.18           | 0.26                             | 0.92  |                            | 30.76        | 0.95                  |
| 西吉县    | 40.16        | 2.82         | 2.82     |                  | 6.05           | 0.39                             | 5.66  |                            | 42.52        | 1.41                  |
| 隆德县    | 28.19        | 4.54         | 4.54     |                  | 3.50           | 0.36                             | 3.13  | 0.01                       | 32.30        | 0.97                  |
| 泾源县    | 24.16        | 2.71         | 2.71     |                  | 2.95           | 0.14                             | 2.80  | 0.02                       | 26.92        | 0.82                  |
| 彭阳县    | 32.26        | 5.48         | 5.48     |                  | 1.70           | 0.55                             | 1.12  | 0.03                       | 38.21        | 1.12                  |
| 中卫市本级  | 76.57        | 6.75         | 6.75     |                  | 3.58           | 0.36                             | 3.08  | 0.15                       | 82.81        | 2.67                  |
| 沙坡头区   | 34.88        | 1.75         | 1.75     |                  | 3.90           | 0.51                             | 3.39  |                            | 36.11        | 1.21                  |
| 中宁县    | 61.37        | 5.51         | 5.51     |                  | 3.95           | 0.13                             | 3.81  | 0.01                       | 67.12        | 2.09                  |
| 海原县    | 37.55        | 1.70         | 1.70     |                  | 2.05           | 0.19                             | 1.43  | 0.43                       | 39.05        | 1.29                  |

## 2024 年自治区本级专项债务余额构成表

表 60

单位：万元

| 序号 | 项目名称                        | 发行年度    | 发行规模             | 期限   | 利率    | 2024 年付息      | 截止 2024 年累计付息  |
|----|-----------------------------|---------|------------------|------|-------|---------------|----------------|
|    | <b>合计</b>                   |         | <b>2,091,852</b> |      |       | <b>54,443</b> | <b>254,480</b> |
| 1  | 银川至西安高速铁路和吴忠至中卫城际铁路         | 2015-10 | 50,000           | 10 年 | 3.37% | 1,685         | 15,165         |
| 2  | 置换存量债务                      | 2017-11 | 1,152            | 10 年 | 3.88% | 45            | 313            |
| 3  | 中卫至兰州高铁项目                   | 2018-09 | 20,000           | 10 年 | 4.05% | 810           | 4,860          |
| 4  | 银川至西安高速铁路和吴忠至中卫城际铁路         | 2018-09 | 120,000          | 10 年 | 4.05% | 4,860         | 29,160         |
| 5  | 包头至银川高铁项目                   | 2018-09 | 5,000            | 10 年 | 4.05% | 203           | 1,215          |
| 6  | 中卫至兰州高铁项目                   | 2018-09 | 35,000           | 10 年 | 4.05% | 1,418         | 8,505          |
| 7  | 银川至西安高速铁路和吴忠至中卫城际铁路         | 2018-09 | 10,000           | 10 年 | 4.05% | 405           | 2,430          |
| 8  | S60 西吉至会宁高速公路               | 2018-09 | 70,000           | 10 年 | 4.05% | 2,835         | 17,010         |
| 9  | 银川至西安高速铁路和吴忠至中卫城际铁路         | 2018-10 | 170,000          | 10 年 | 4.02% | 6,834         | 41,004         |
| 10 | 京藏高速公路（蒙宁界）石嘴山至中宁段改扩建工程     | 2019-03 | 65,000           | 10 年 | 3.44% | 2,236         | 12,298         |
| 11 | 银川至青铜峡铝厂公路项目                | 2019-03 | 9,860            | 10 年 | 3.44% | 339           | 1,866          |
| 12 | 青岛至兰州公路（宁夏境）东山坡至毛家沟段        | 2019-03 | 11,254           | 10 年 | 3.44% | 387           | 2,129          |
| 13 | 省道 305 线黑城至海原公路             | 2019-03 | 17,834           | 10 年 | 3.44% | 613           | 3,374          |
| 14 | S60 西吉至会宁（宁甘界）公路            | 2019-03 | 40,000           | 10 年 | 3.44% | 1,376         | 7,568          |
| 15 | 彭阳至青石嘴公路                    | 2019-03 | 16,440           | 10 年 | 3.44% | 566           | 3,110          |
| 16 | 国道 309 线固原至西吉高速公路项目         | 2019-03 | 33,838           | 10 年 | 3.44% | 1,164         | 6,402          |
| 17 | 国道 344 线青石嘴至泾源段公路           | 2019-03 | 15,774           | 10 年 | 3.44% | 543           | 2,984          |
| 18 | 宁夏回族自治区取消高速公路省界收费站项目        | 2019-06 | 58,845           | 10 年 | 3.49% | 2,054         | 11,295         |
| 19 | 石银高速公路石嘴山至平罗联络线工程项目         | 2019-06 | 20,000           | 10 年 | 3.49% | 698           | 3,839          |
| 20 | 京藏高速公路（蒙宁界）石嘴山至中宁段改扩建工程     | 2019-06 | 130,000          | 10 年 | 3.49% | 4,537         | 24,954         |
| 21 | 乌海至玛沁公路（宁夏境）青铜峡至中卫段高速公路工程项目 | 2019-06 | 35,000           | 10 年 | 3.49% | 1,222         | 6,718          |

|    |                                    |         |         |     |       |       |        |
|----|------------------------------------|---------|---------|-----|-------|-------|--------|
| 22 | 区医院建设项目                            | 2019-07 | 16,800  | 10年 | 3.43% | 576   | 2,881  |
| 23 | 宁夏大学教学综合楼“未来教室”                    | 2019-07 | 13,255  | 10年 | 3.43% | 455   | 2,273  |
| 24 | 水利实验大厅                             | 2019-07 | 800     | 10年 | 3.43% | 27    | 137    |
| 25 | S25 涇源至华亭（宁甘界）公路涇河源至双疙磨梁段          | 2020-04 | 5,000   | 15年 | 3.29% | 165   | 740    |
| 26 | 省道 103 线同心至海原高速公路                  | 2020-04 | 6,200   | 15年 | 3.29% | 204   | 918    |
| 27 | 乌海至玛沁公路（宁夏境）青铜峡至中卫段高速公路工程项目        | 2020-04 | 9,000   | 15年 | 3.29% | 296   | 1,332  |
| 28 | 银川都市圈城乡东线供水工程                      | 2020-04 | 30,000  | 20年 | 3.36% | 1,008 | 4,536  |
| 29 | 京藏高速公路（蒙宁界）石嘴山至中卫段改扩建工程            | 2020-05 | 8,500   | 15年 | 3.49% | 297   | 1,335  |
| 30 | 宁夏回族自治区中医医院门急诊综合楼暨中医院传承创新工程项目      | 2020-05 | 5,000   | 15年 | 3.49% | 175   | 785    |
| 31 | 乌海至玛沁公路（宁夏境）青铜峡至中卫段高速公路工程项目        | 2020-05 | 40,700  | 15年 | 3.49% | 1,420 | 6,392  |
| 32 | 清水河流域城乡供水工程                        | 2020-09 | 10,000  | 30年 | 4.12% | 412   | 1,648  |
| 33 | 银川都市圈中线供水工程                        | 2020-09 | 20,000  | 30年 | 4.12% | 824   | 3,296  |
| 34 | 宁夏回族自治区人民医院重大疫情救治基地                | 2022-06 | 5,000   | 10年 | 2.98% | 149   | 373    |
| 35 | 银川都市圈城乡东线供水工程                      | 2022-06 | 10,000  | 20年 | 3.33% | 333   | 833    |
| 36 | 清水河流域城乡供水工程                        | 2022-06 | 45,000  | 30年 | 3.37% | 1,517 | 3,791  |
| 37 | 张骞葡萄郡（银谷世界碳汇葡萄园）建设项目               | 2022-11 | 15,200  | 20年 | 3.25% | 494   | 988    |
| 38 | 宁东鸳鸯湖污水处理厂扩建工程                     | 2022-11 | 4,000   | 5年  | 2.77% | 111   | 222    |
| 39 | 中卫市河北地区城乡供水工程                      | 2023-03 | 5,000   | 30年 | 3.40% | 170   | 255    |
| 40 | 宁夏回族自治区人民医院重大疫情救治基地                | 2023-03 | 5,000   | 10年 | 3.04% | 152   | 228    |
| 41 | 2023年宁夏回族自治区支持中小银行发展专项债券宁夏银行资本补充项目 | 2023-04 | 300,000 | 10年 | 2.99% | 8,970 | 13,455 |
| 42 | 宁东供水水源工程及配水管网安全提升项目                | 2023-08 | 6,400   | 30年 | 3.01% | 193   | 193    |
| 43 | 金山试验区高品质葡萄种植基地                     | 2023-08 | 15,000  | 20年 | 2.98% | 447   | 447    |
| 44 | 宁东鸳鸯湖污水处理厂扩建工程                     | 2023-08 | 19,000  | 20年 | 2.98% | 566   | 566    |
| 45 | 宁东基地现代煤化工产业中水回用项目                  | 2023-08 | 22,000  | 20年 | 2.98% | 656   | 656    |
| 46 | 自治区本级政府投资项目                        | 2024-10 | 100,000 | 10年 | 2.19% |       |        |
| 47 | 自治区本级政府投资项目                        | 2024-12 | 440,000 | 10年 | 1.95% |       |        |

## 2024 年全区存量政府债务资金使用明细表

表 61

单位：亿元

| 地区         | 政府债务<br>余额 | 保障房建设  |                  | 市政建<br>设 | 交通     | 生态环<br>保 | 土地<br>储备 | 政权<br>建设 | 农林水    | 医疗<br>社保 | 教育科<br>学文化 | 其他     |
|------------|------------|--------|------------------|----------|--------|----------|----------|----------|--------|----------|------------|--------|
|            |            | 小计     | 其中：棚<br>户区改<br>造 |          |        |          |          |          |        |          |            |        |
| 全区         | 2,489.52   | 333.44 | 201.61           | 461.68   | 266.92 | 149.39   | 65.48    | 13.38    | 232.72 | 88.13    | 112.80     | 765.58 |
| 自治区<br>本级  | 746.87     | 13.39  | 6.92             | 126.42   | 183.66 | 49.06    |          | 5.87     | 72.50  | 26.64    | 7.35       | 261.99 |
| 其中：<br>宁东  | 48.96      | 6.80   | 6.22             | 26.45    |        | 7.08     |          | 0.06     |        | 0.20     | 0.15       | 8.22   |
| 银川市<br>本级  | 319.85     | 41.42  | 31.93            | 86.41    | 3.29   | 8.24     | 34.68    | 0.56     | 5.39   | 6.91     | 22.61      | 110.35 |
| 其中：<br>开发区 | 12.55      |        |                  | 8.16     | 0.62   |          |          |          |        |          |            | 3.77   |
| 兴庆区        | 54.12      | 14.28  | 4.19             | 1.62     | 4.17   | 0.26     |          | 0.07     | 3.21   | 0.33     | 1.77       | 28.41  |
| 西夏区        | 26.83      | 5.40   | 3.12             | 1.08     | 0.18   | 0.45     |          | 0.03     | 0.87   | 1.00     | 2.30       | 15.53  |
| 金凤区        | 71.61      | 17.21  | 0.47             | 0.70     | 1.45   | 0.19     |          |          | 0.98   | 1.60     | 1.85       | 47.65  |
| 永宁县        | 232.22     | 38.89  | 18.14            | 47.79    | 11.06  | 14.20    | 19.08    | 1.15     | 30.19  | 3.21     | 1.61       | 65.04  |
| 贺兰县        | 48.98      | 2.00   | 0.65             | 9.84     | 6.11   | 2.11     |          | 0.10     | 9.81   | 0.75     | 3.15       | 15.13  |
| 灵武市        | 62.46      | 15.12  | 8.28             | 10.91    | 3.24   | 7.26     | 1.15     | 0.06     | 3.71   | 0.73     | 1.12       | 19.17  |
| 石嘴山<br>市本级 | 57.82      | 9.40   | 9.30             | 15.68    | 8.98   | 1.87     | 0.63     | 0.61     | 1.08   | 1.66     | 7.31       | 10.61  |
| 大武口<br>区   | 21.23      | 2.52   | 1.73             | 4.35     | 0.55   | 1.99     | 0.20     | 0.04     | 0.36   | 0.04     | 1.12       | 10.06  |
| 惠农区        | 21.83      | 2.40   | 1.51             | 5.23     | 2.71   | 0.92     | 1.56     | 0.08     | 2.18   | 0.55     | 0.58       | 5.62   |

|           |        |       |       |       |      |       |      |      |       |       |      |       |
|-----------|--------|-------|-------|-------|------|-------|------|------|-------|-------|------|-------|
| 平罗县       | 51.20  | 14.21 | 12.99 | 7.18  | 3.76 | 2.63  | 1.71 | 0.25 | 4.78  | 1.32  | 3.97 | 11.40 |
| 吴忠市<br>本级 | 103.40 | 38.76 | 17.56 | 19.33 | 2.82 | 3.81  |      | 0.15 | 5.04  | 11.83 | 4.89 | 16.76 |
| 利通区       | 27.49  | 1.52  | 0.10  | 5.16  | 1.08 | 2.47  |      | 0.27 | 6.17  | 2.92  | 3.12 | 4.78  |
| 红寺堡<br>区  | 36.10  | 7.58  | 6.84  | 8.01  | 1.44 | 2.02  |      | 0.23 | 6.29  | 2.69  | 3.81 | 4.03  |
| 盐池县       | 30.61  | 6.00  | 5.02  | 9.33  | 1.03 | 0.86  |      | 0.08 | 6.30  | 0.75  | 1.87 | 4.39  |
| 同心县       | 44.24  | 6.26  | 6.01  | 9.41  | 3.02 | 2.77  |      | 0.11 | 7.19  | 1.27  | 3.42 | 10.79 |
| 青铜峡<br>市  | 48.57  | 3.02  | 1.29  | 12.52 | 2.04 | 1.91  | 0.81 | 0.22 | 8.67  | 1.95  | 3.61 | 13.82 |
| 固原市<br>本级 | 88.24  | 21.90 | 12.39 | 18.58 | 3.45 | 2.48  | 3.56 | 2.30 | 1.73  | 2.52  | 6.23 | 25.50 |
| 原州区       | 30.76  | 3.62  | 3.24  | 0.91  | 3.76 | 3.64  |      | 0.12 | 6.91  | 0.99  | 3.21 | 7.59  |
| 西吉县       | 42.52  | 3.87  | 3.06  | 5.84  | 2.49 | 1.16  |      | 0.27 | 5.19  | 0.55  | 5.98 | 17.17 |
| 隆德县       | 32.30  | 5.52  | 4.67  | 2.75  | 2.34 | 2.30  |      | 0.14 | 6.68  | 0.61  | 2.36 | 9.59  |
| 泾源县       | 26.92  | 2.39  | 2.14  | 6.93  | 0.95 | 3.76  |      | 0.13 | 2.78  | 2.91  | 1.99 | 5.07  |
| 彭阳县       | 38.21  | 5.65  | 4.04  | 7.52  | 2.62 | 3.25  |      | 0.02 | 5.62  | 2.60  | 4.45 | 6.47  |
| 中卫市<br>本级 | 82.81  | 20.33 | 14.17 | 18.33 | 5.05 | 21.43 | 1.53 | 0.24 | 4.40  | 6.14  | 5.09 | 0.28  |
| 沙坡头<br>区  | 36.11  | 1.20  |       | 3.00  | 0.88 | 1.03  |      | 0.01 | 8.85  | 2.40  | 1.25 | 17.50 |
| 中宁县       | 67.12  | 11.53 | 6.45  | 11.02 | 3.68 | 5.69  | 0.58 | 0.06 | 11.36 | 0.94  | 4.76 | 17.50 |
| 海原县       | 39.05  | 18.06 | 15.38 | 5.84  | 1.13 | 1.64  |      | 0.20 | 4.49  | 2.31  | 2.01 | 3.38  |



## 2024 年全区新增政府债务资金使用情况表

表 62

单位：万元

| 地区     | 合计               | 保障房建设          |               | 市政建设          | 交通             | 生态环保         | 农林水            | 医疗社保          | 教育<br>科学文化    | 其他               |
|--------|------------------|----------------|---------------|---------------|----------------|--------------|----------------|---------------|---------------|------------------|
|        |                  | 小计             | 其中：棚户区<br>改造  |               |                |              |                |               |               |                  |
| 全区     | <b>2,617,327</b> | <b>118,872</b> | <b>41,919</b> | <b>67,490</b> | <b>105,597</b> | <b>6,637</b> | <b>139,143</b> | <b>62,670</b> | <b>23,450</b> | <b>2,093,468</b> |
| 自治区本级  | 847,880          |                |               | 2,142         | 38,857         |              | 19,485         |               |               | 787,396          |
| 其中：宁东  | 2,142            |                |               | 2,142         |                |              |                |               |               |                  |
| 银川市本级  | 386,519          | 38,857         | 3,490         | 12,596        | 14,098         | 630          | 1,141          | 5,592         | 7,197         | 306,407          |
| 其中：开发区 |                  |                |               |               |                |              |                |               |               |                  |
| 兴庆区    | 146,581          | 940            | 940           |               | 190            |              | 171            |               |               | 145,281          |
| 西夏区    | 65,300           | 1,095          | 589           | 2,024         |                | 51           | 298            | 6,538         | 4,253         | 51,041           |
| 金凤区    | 190,000          |                |               |               |                |              |                | 15,000        |               | 175,000          |
| 永宁县    | 21,000           | 21,000         | 21,000        |               |                |              |                |               |               |                  |
| 贺兰县    | 28,166           | 1,500          |               |               | 2,058          |              |                |               |               | 24,608           |
| 灵武市    | 13,380           |                |               | 252           |                | 180          | 1,491          |               |               | 11,457           |
| 石嘴山市本级 | 53,642           |                |               | 10,000        |                |              |                |               |               | 43,642           |
| 大武口区   | 18,690           |                |               |               |                |              |                |               |               | 18,690           |

|       |         |        |        |        |        |       |        |        |       |         |
|-------|---------|--------|--------|--------|--------|-------|--------|--------|-------|---------|
| 惠农区   | 14,715  |        |        |        |        |       |        | 4,400  |       | 10,315  |
| 平罗县   | 22,136  | 2,000  | 2,000  |        |        |       |        |        |       | 20,136  |
| 吴忠市本级 | 135,718 |        |        | 100    | 500    | 1,544 | 25,000 | 171    |       | 108,403 |
| 利通区   | 23,151  |        |        |        |        |       | 897    | 2,902  |       | 19,352  |
| 红寺堡   | 58,937  | 13,900 | 13,900 | 18,058 |        | 944   | 11,308 | 1,683  | 2,242 | 10,802  |
| 盐池县   | 23,308  |        |        | 7,975  | 200    |       | 9,794  |        |       | 5,340   |
| 同心县   | 34,964  |        |        | 6,130  | 11,250 |       | 10,184 |        | 7,400 |         |
| 青铜峡市  | 71,041  |        |        | 4,500  |        |       |        | 5,000  |       | 61,541  |
| 固原市本级 | 74,800  | 39,580 |        | 357    |        | 1,413 |        |        |       | 33,451  |
| 原州区   | 51,143  |        |        |        | 10,000 |       |        |        |       | 41,143  |
| 西吉县   | 28,153  |        |        |        |        |       |        |        |       | 28,153  |
| 隆德县   | 45,408  |        |        | 85     |        |       |        |        | 74    | 45,249  |
| 泾源县   | 29,102  |        |        | 441    | 2,810  | 1,876 | 6,972  | 7,140  | 750   | 9,113   |
| 彭阳县   | 65,255  |        |        | 2,831  | 11,923 |       | 6,266  | 574    | 1,532 | 42,130  |
| 中卫市本级 | 67,457  |        |        |        |        |       | 4,079  | 13,670 |       | 49,708  |
| 沙坡头区  | 17,458  |        |        |        | 2,411  |       | 11,458 |        |       | 3,589   |
| 中宁县   | 58,904  |        |        |        | 3,800  |       | 30,600 |        |       | 24,504  |
| 海原县   | 24,519  |        |        |        | 7,500  |       |        |        |       | 17,019  |

## 2025 年新增一般债券预算安排情况表

表 63

单位：万元

| 序号         | 项目单位          | 项目名称                 | 额度             |
|------------|---------------|----------------------|----------------|
| <b>合计</b>  |               |                      | <b>540,000</b> |
| <b>区本级</b> |               |                      | <b>350,000</b> |
| 1          | 交通厅（宁夏公路管理中心） | 普通公路建设项目             | 60,000         |
| 2          | 自治区自然资源厅      | 宁夏回族自治区新一轮找矿突破战略行动项目 | 10,000         |
| 3          | 总预留           | 预算内统筹基本建设资金          | 20,000         |
| 4          |               | 宝中铁路                 | 150,000        |
| 5          | 财政代编          | 重大水利工程专项资金（续建）       | 12,000         |
| 6          |               | 自治区纪委项目              | 8,000          |
| 7          |               | 铁路建设项目               | 80,000         |
| 8          |               | 宁夏回族自治区新一轮找矿突破战略行动项目 | 10,000         |
| 转贷市县       |               | 新增一般债券转贷市县（待分配）      | <b>190,000</b> |

## 2025 年新增专项债券预算安排情况表

表 64

单位：万元

| 序号   | 项目单位                | 项目名称                 | 额度      |
|------|---------------------|----------------------|---------|
| 合计   |                     |                      | 180,000 |
| 区本级  |                     |                      | 10,000  |
| 1    | 宁夏贺兰山东麓葡萄酒产业园区管理委员会 | 张骞葡萄郡（银谷世界碳汇葡萄园）建设项目 | 10000   |
| 转贷市县 |                     | 新增专项债券转贷市县（待分配）      | 170000  |

# 自治区本级 2025 年预算绩效管理工作安排

2025 年，绩效管理工作思路是：在厅党组的坚强领导下，坚持党建引领业务，着眼经济社会高质量发展主题，以提高资源配置效率为目标，正确理解和把握总体要求、政策取向和重点任务，聚焦预算绩效科学管理提质增效，突出评价监控重点项目攻关，强化预算绩效管理要效益，着力促发展、防风险，着手稳与进、立与破全面构建预算绩效一体化管理体系，守正创新，精耕细作、更加给力，服务财政中心工作。

## 一、着眼变革，建章立制夯基础

一是修订完善绩效管理考核办法，拟出台绩效结果应用管理办法、部门整体支出评价管理办法、重点绩效评价工作规程、预算绩效目标审核工作规程等制度规定，探索开展成本效益分析试点，协调配合相关处室研究拟定事前绩效评估管理办法、国有资本经营预算等领域预算绩效管理制度，补齐制度体系建设空白点。

二是修订完善指标体系，在《宁夏财政支出预算绩效指标》（2020 年）基础上，充分吸纳财政部和外省指标体系，充实完善宁夏预算绩效指标体系。

## 二、技术支撑，借力发力强管理

一是筹划与高校合作提效，以决策咨询、课题合作、人才培养、调查研究、成果运用等实证事项开展。

二是按照宁夏财政预算管理一体化升级改造要求，建设预算绩效管理系统。

三是加强考核，主动迎接财政部绩效管理考核方式变

革，牵头组织好自治区本级部门（单位）考核工作。

### **三、强基固本，聚焦任务再提效**

一是组织对新出台和新增的重大政策和重点项目、延续性项目和延续执行三年以上项目必须评估。财政遴选部分政策（项目）开展重点评估，建立“部门自评估+财政重点评估”事前绩效评估机制。

二是财政遴选重点项目开展重点监控，同时对部门所有项目预算执行和绩效运行开展双监控。

三是财政选择重点项目开展重点绩效评价，突出“以评价为基础、研究为导向、兼顾审计功能”的定位。

### **四、注重经常，强化应用**

一是建立绩效自评抽查机制，明确抽查率不低于 15%，以评促改。

二是将绩效目标作为预算安排的前置条件，严格绩效目标审核把关，重点关注下达市县区域绩效目标，以及成本指标的设定。

三是建立预算安排与绩效评价结果有效衔接机制，部门“一上”预算要同步申报上年绩效评价整改和结果应用情况报告，要突出部门党组（党委）决策情况，对部门预算安排和市县转移支付要与绩效管理结果挂钩。

四是建立健全绩效评价结果上报和公开机制。

五是指导部门和市县工作，拓展重点项目绩效评价的广度和深度，办好全区培训班，着力提升绩效管理战线业务人员能力水平和第三方机构咨询服务水平。